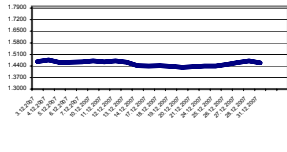
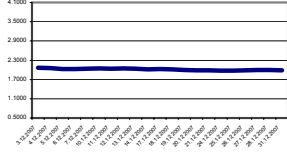
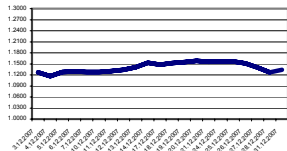
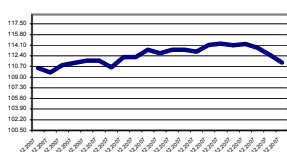
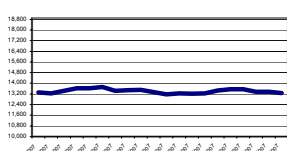
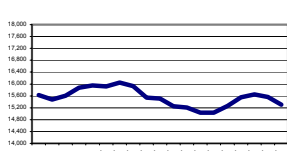


Piețele valutare-financiare internaționale pe parcursul lunii Decembrie 2007

USD/EUR		1.4665 ↓ 1.4589	MDL/USD		11.2075 ↑ 11.2945
▼ -0.5182%		EUR 01 Decembrie - 31 Decembrie 2007		▲ 0.7763%	
Max. 1.4765 - 4.12.2007				Max. 11.3000 - 20.12.2007	
Min. 1.4319 - 20.12.2007				Min. 11.1800 - 4.12.2007	
USD/GBP		2.0656 ↓ 1.9847	RUB/USD		24.4710 ↑ 24.5695
▼ -3.9165%		GBP 01 Decembrie - 31 Decembrie 2007		▲ 0.4025%	
Max. 2.0656 - 3.12.2007				Max. 24.7631 - 20.12.2007	
Min. 1.9767 - 24.12.2007				Min. 24.3921 - 4.12.2007	
CHF/USD		1.1266 ↑ 1.1335	RON/USD		2.3882 ↑ 2.4719
▲ 0.6125%		CHF 01 Decembrie - 31 Decembrie 2007		▲ 3.5047%	
Max. 1.1584 - 20.12.2007				Max. 2.4719 - 31.12.2007	
Min. 1.1161 - 4.12.2007				Min. 2.3882 - 3.12.2007	
JPY/USD		110.47 ↑ 111.33	UAH/USD		5.0615 ↓ 5.0450
▲ 0.7785%		JPY 01 Decembrie - 31 Decembrie 2007		▼ -0.3260%	
Max. 114.34 - 24.12.2007				Max. 5.0630 - 13.12.2007	
Min. 109.73 - 4.12.2007				Min. 5.0250 - 24.12.2007	
Dow Jones*		13314.57 ↓ 13264.82	DAX*		7837.26 ↑ 8067.32
▼ -0.3737%		DJIA 01 Decembrie - 31 Decembrie 2007		▲ 2.9355%	
Max. 13727.03 - 10.12.2007				Max. 8076.12 - 12.12.2007	
Min. 13167.20 - 17.12.2007				Min. 7808.94 - 4.12.2007	
Nikkei*		15628.97 ↓ 15307.78	FTSE*		6386.60 ↑ 6476.90
▼ -2.0551%		N225 01 Decembrie - 31 Decembrie 2007		▲ 1.4139%	
Max. 16044.72 - 11.12.2007				Max. 6565.40 - 10.12.2007	
Min. 15030.51 - 19.12.2007				Min. 6277.80 - 17.12.2007	

Sursa: Reuters

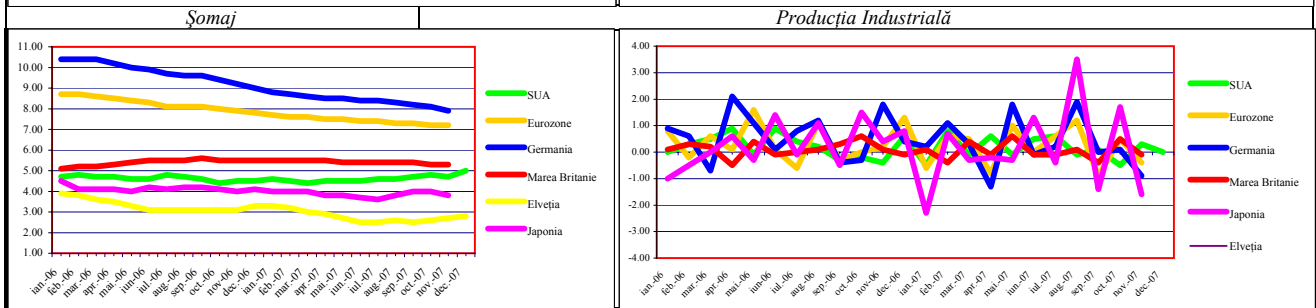
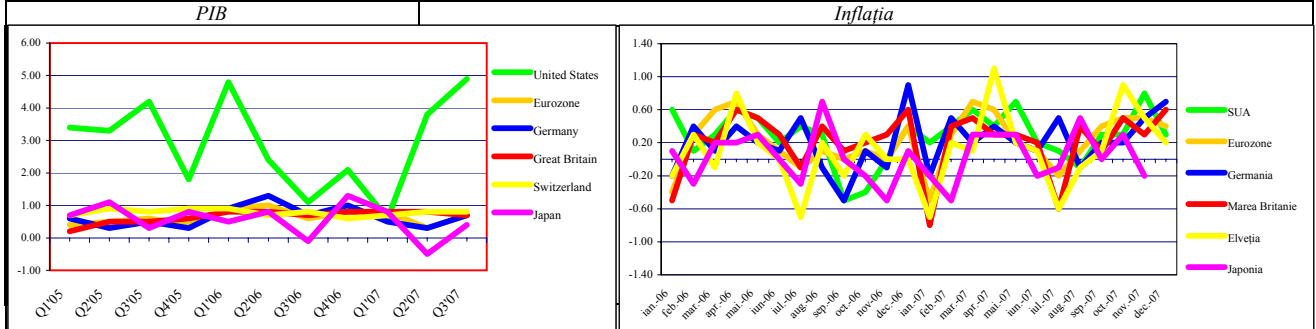
* Datele se indică conform valorilor zilnice de închidere.

Piețele valutare-financiare internaționale pe parcursul lunii Decembrie 2007

Indicatori Economici

	PIB			Inflația			Șomaj			Producția industrială		
	Q1'07	Q2'07	Q3'07	Octombrie	Noiembrie	Decembrie	Octombrie	Noiembrie	Decembrie	Octombrie	Noiembrie	Decembrie
SUA*	0.6	3.8	4.9	0.3	0.8	0.3	4.8	4.7	5.0	-0.5	0.3	0.0
Eurozone	0.8	0.3	0.8	0.5	0.5	0.4	7.2	7.2	n/a	0.5	-0.4	n/a
Germania	0.5	0.3	0.7	0.2	0.5	0.7	8.1	7.9	n/a	0.1	-0.9	n/a
Marea Britanie	0.8	0.8	0.7	0.5	0.3	0.6	5.3	5.3	n/a	0.5	-0.1	n/a
Elveția	0.7	0.8	0.8	0.9	0.5	0.2	2.6	2.7	2.8	n/a	n/a	n/a
Japonia	0.8	-0.5	0.4	0.3	-0.2	n/a	4.0	3.8	n/a	1.7	-1.6	n/a

* PIB SUA în rate anuale



Dinamica cursului valutar (Dolar SUA fata de principalele valute la sfarsitul lunii)

	Iulie'07	August'07	Septembrie'07	Octombrie'07	Noiembrie'07	Decembrie'07
USD/EUR	1.3672	1.3928	1.4271	1.4480	1.4589	1.4589
USD/GBP	2.0285	2.0151	2.0469	2.0813	1.9847	1.9847
CHF/USD	1.2009	1.2086	1.1641	1.1581	1.1335	1.1335
JPY/USD	118.38	115.76	114.79	115.29	111.33	111.33

Indicii bursieri (valoarea la sfarsitul lunii)*

	Octombrie'07	Noiembrie'07	Decembrie'07	TREND	Modificarea	%
DAX	8019.22	7870.52	8067.32	↑	196.80	2.50
FTSE 100	6721.60	6432.50	6476.90	↑	44.40	0.69
Dow Jones	13930.01	13371.72	13264.82	↓	-106.90	-0.80
Nikkei 225	16737.63	15680.67	15307.78	↓	-372.89	-2.38

Sursa: Bloomberg.

* Datele se indică conform valorilor zilnice de închidere.