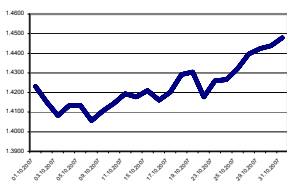
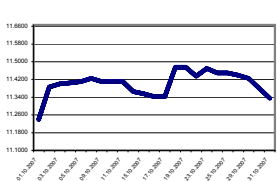
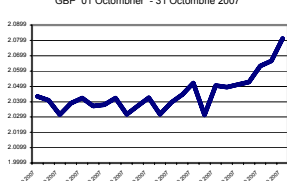
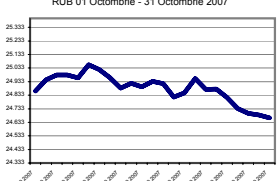
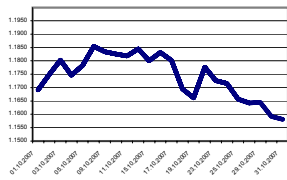
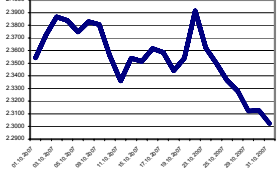

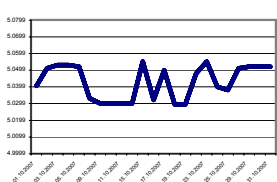
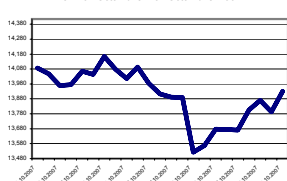

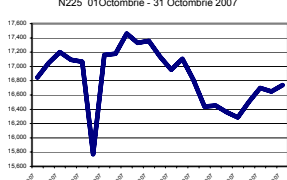
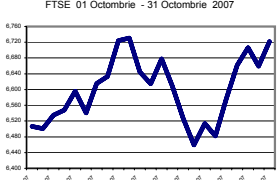


## Piețele valutare-financiare internaționale pe parcursul lunii Octombrie 2007

<b>USD/EUR</b>	<b>1.4231</b> ↑ <b>1.4480</b>	<b>MDL/USD</b>	<b>11.2400</b> ↑ <b>11.3350</b>
▲ <b>1.7497%</b>	EUR 01 Octombrie - 31 Octombrie 2007 	▲ <b>0.8452%</b>	MDL 01 Octombrie - 31 Octombrie 2007 
Max. 1.4480 - 31.10.2007		Max. 11.4750 - 18.10.2007	
Min. 1.4057 - 08.10.2007		Min. 11.2400 - 01.10.2007	
<b>USD/GBP</b>	<b>2.0434</b> ↑ <b>2.0813</b>	<b>RUB/USD</b>	<b>24.8638</b> ↓ <b>24.6670</b>
▲ <b>1.8548%</b>	GBP 01 Octombrie - 31 Octombrie 2007 	▼ <b>-0.7915%</b>	RUB 01 Octombrie - 31 Octombrie 2007 
Max. 2.0813 - 31.10.2007		Max. 25.0569 - 08.10.2007	
Min. 2.0313 - 22.10.2007		Min. 24.6670 - 31.10.2007	
<b>CHF/USD</b>	<b>1.1691</b> ↓ <b>1.1581</b>	<b>RON/USD</b>	<b>2.3542</b> ↓ <b>2.3023</b>
▼ <b>-0.9409%</b>	CHF 01 Octombrie - 31 Octombrie 2007 	▼ <b>-2.2046%</b>	RON 01 Octombrie - 31 Octombrie 2007 
Max. 1.1854 - 08.10.2007		Max. 2.3913 - 22.10.2007	
Min. 1.1581 - 31.10.2007		Min. 2.3023 - 31.10.2007	
<b>JPY/USD</b>	<b>115.70</b> ↓ <b>115.29</b>	<b>UAH/USD</b>	<b>5.0405</b> ↑ <b>5.0520</b>
▼ <b>-0.3544%</b>	JPY 01 Octombrie - 31 Octombrie 2007 	▲ <b>0.2281%</b>	UAH 01 Octombrie - 31 Octombrie 2007 
Max. 117.59 - 12.10.2007		Max. 5.0550 - 15.10.2007	
Min. 114.14 - 24.10.2007		Min. 5.0295 - 18.10.2007	
<b>Dow Jones*</b>	<b>14087.55</b> ↓ <b>13930.01</b>	<b>DAX*</b>	<b>7922.42</b> ↑ <b>8019.22</b>
▼ <b>-1.1183%</b>	DJIA 01 Octombrie - 31 Octombrie 2007 	▲ <b>1.2218%</b>	GDAX 01 Octombrie - 31 Octombrie 2007 
Max. 14164.53 - 09.10.2007		Max. 8041.26 - 12.10.2007	
Min. 13522.02 - 19.10.2007		Min. 7794.94 - 22.10.2007	
<b>Nikkei*</b>	<b>16845.96</b> ↓ <b>16737.63</b>	<b>FTSE*</b>	<b>6506.30</b> ↑ <b>6721.60</b>
▼ <b>-0.6431%</b>	N225 01 Octombrie - 31 Octombrie 2007 	▲ <b>3.3091%</b>	FTSE 01 Octombrie - 31 Octombrie 2007 
Max. 17458.98 - 11.10.2007		Max. 6730.70 - 12.10.2007	
Min. 15771.57 - 08.11.2007		Min. 6459.30 - 22.10.2007	

Sursa: Reuters

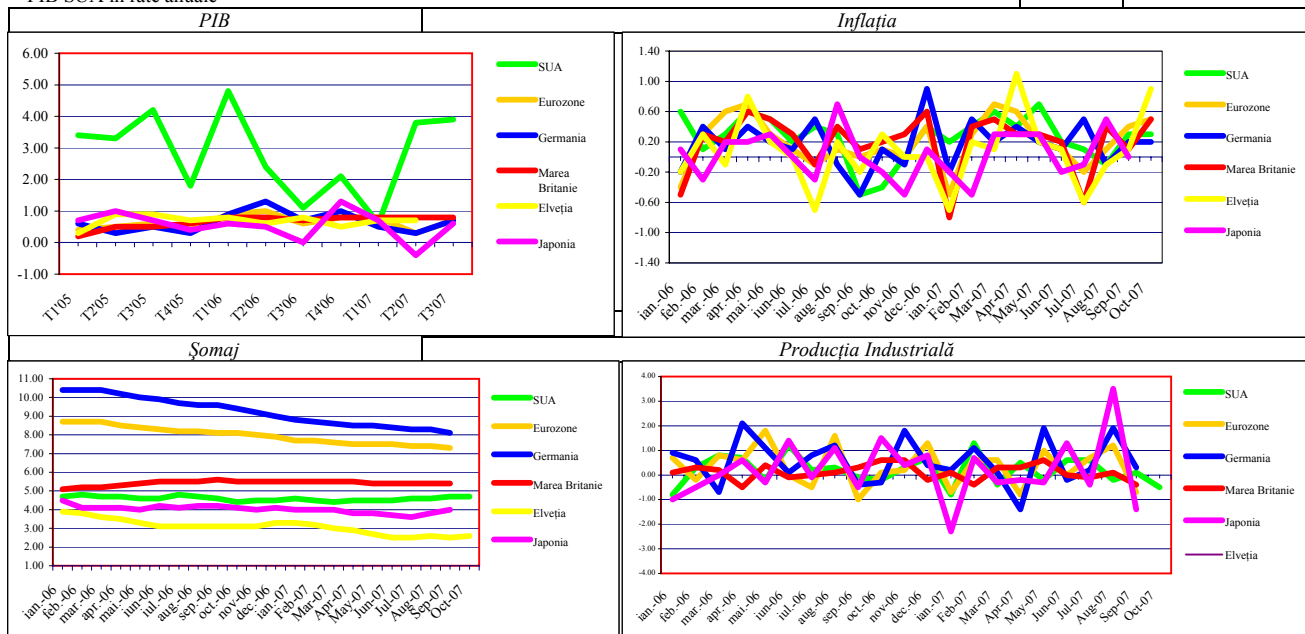
\* Datele se indică conform valorilor zilnice de închidere.

## Piețele valutare-financiare internaționale pe parcursul lunii Octombrie 2007

### Indicatori Economici

	PIB			Inflația			Șomaj			Producția industrială		
	Q1'07	Q2'07	Q3'07	August	Septembrie	Octombrie	August	Septembrie	Octombrie	August	Septembrie	Octombrie
SUA*	0.6	3.8	3.9	-0.1	0.3	0.3	4.6	4.7	4.7	-0.2	0.1	-0.5
Eurozone	0.8	0.3	0.7	0.1	0.4	0.5	7.4	7.3	n/a	1.2	-0.7	n/a
Germania	0.5	0.3	0.7	-0.1	0.2	0.2	8.3	8.1	n/a	1.9	0.3	n/a
Marea Britanie	0.8	0.8	0.8	0.4	0.1	0.5	5.4	5.4	n/a	0.1	-0.4	n/a
Elveția	0.7	0.7	n/a	-0.1	0.1	0.9	2.6	2.5	2.6	n/a	n/a	n/a
Japonia	0.7	-0.4	0.6	0.5	0.0	n/a	3.8	4.0	n/a	3.5	-1.4	n/a

\* PIB SUA în rate anuale



### Dinamica cursului valutar (Dolar SUA fata de principalele valute la sfarsitul lunii)

	Mai'07	Iunie'07	Iulie'07	August'07	Septembrie'07	Octombrie'07
USD/EUR	1.3451	1.3541	1.3672	1.3928	1.4271	1.4480
USD/GBP	1.9805	2.0092	2.0285	2.0151	2.0469	2.0813
CHF/USD	1.2249	1.2214	1.2009	1.2086	1.1641	1.1581
JPY/USD	121.71	123.14	118.38	115.76	114.79	115.29

### Indicii bursieri (valoarea la sfarsitul lunii)\*

	August'07	Septembrie'07	Octombrie'07	TREND	Modificarea	%
DAX	7638.17	7861.51	8019.22	↑	157.71	2.01
FTSE 100	6137.31	6466.80	6721.60	↑	254.80	3.94
Dow Jones	13357.74	13895.63	13930.01	↑	34.38	0.25
Nikkei 225	16569.09	16205.44	16737.63	↑	532.19	3.28

Sursa: Bloomberg.

\* Datele se indică conform valorilor zilnice de închidere.