ВНЕШНИЙ ДОЛГ РЕСПУБЛИКИ МОЛДОВА
по состоянию на 30 июня 2010 года

Таблица 1. *Валовой внешний долг Республики Молдова (млн. долларов США)*

	31.12. 2008*	31.12.2009*	31.03. 2010*	30.06. 2010
Сектор государственного управления	**778.30**	**957.54**	**990.01**	**990.46**
Долгосрочные обязательства	***778.30***	***957.54***	***990.01***	***990.46***
Облигации и прочие долговые ценные бумаги	6.35			
Кредиты и займы	771.95	773.67	811.14	816.82
Распределение СПЗ		183.87	178.87	173.64
Органы денежно-кредитного регулирования	**166.97**	**153.33**	**176.75**	**170.22**
Долгосрочные обязательства	***166.97***	***153.33***	***176.75***	***170.22***
Кредиты и займы	166.97	153.33	176.75	170.22
Банки	**558.12**	**453.63**	**399.30**	**404.73**
Краткосрочные обязательства	***283.13***	***189.98***	***160.57***	***134.92***
Кредиты и займы	56.78	10.60	10.60	13.37
Текущие счета и депозиты	226.35	179.38	149.97	121.55
Долгосрочные обязательства	***274.99***	***263.65***	***238.73***	***269.81***
Кредиты и займы	274.99	263.65	238.73	269.81
Другие секторы	**1840.69**	**1995.54**	**1984.01**	**1986.15**
Краткосрочные обязательства	***1071.02***	***1189.34***	***1181.12***	***1189.54***
Кредиты и займы	16.74	14.00	15.03	14.47
Торговые кредиты	622.95	714.20	696.12	722.35
Прочие долговые обязательства	431.33	461.14	469.97	452.72
просроченная задолженность	69.32	87.33	92.52	99.16
прочие	362.01	373.81	377.45	353.56
в том числе: задолженность за импорт топливных товаров	*360.39*	*372.19*	*375.83*	*351.94*
Долгосрочные обязательства	***769.67***	***806.20***	***802.89***	***796.61***
Кредиты и займы	769.67	806.20	802.89	796.61
Прямые инвестиции	**749.73**	**804.06**	**804.54**	**799.81**
Долговые обязательства перед прямыми инвесторами	749.73	804.06	804.54	799.81
просроченная задолженность	53.47	151.28	151.87	151.93
кредиты и займы от иностранных инвесторов	696.26	652.78	652.67	647.88
ВСЕГО	**4093.81**	**4364.10**	**4354.61**	**4351.37**

**данные пересмотрены*

График 1. *Структура внешнего долга по секторам по состоянию на конец периода (млн.долларов США)*

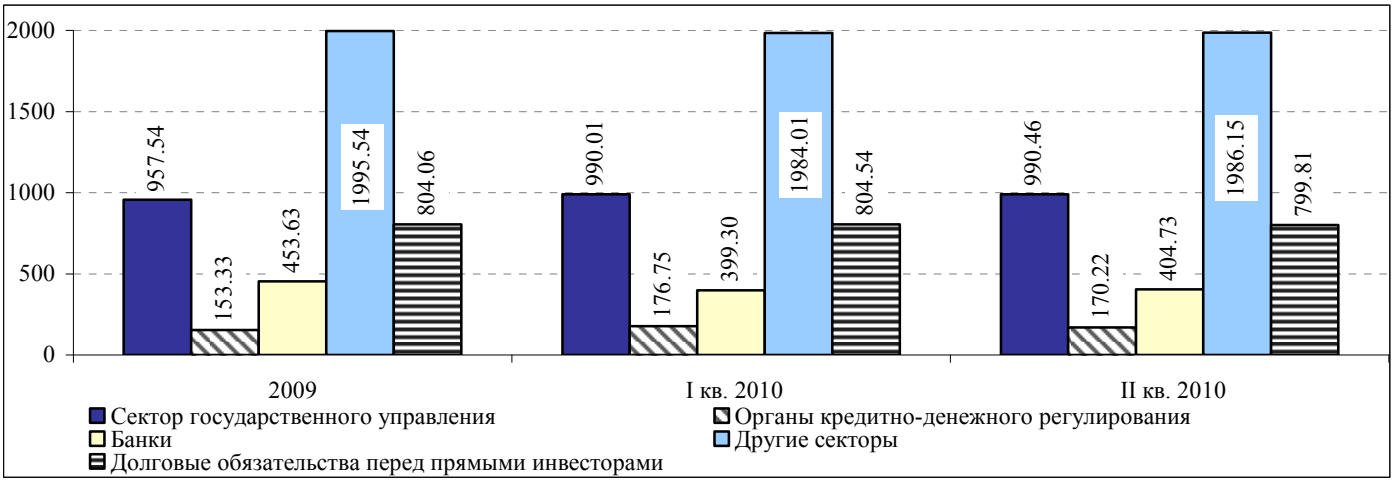

Таблица 2. *Внешний долг государственного сектора в расширенном определении, долг, гарантированный государством, а также негарантированный долг частного сектора (млн. долларов США)*

	31.12.2008	31.12.2009	31.03.2010	30.06.2010
Внешний публичный долг и внешний долг частного сектора, гарантированный государством	**957.50**	**1139.88**	**1196.38**	**1187.93**
Краткосрочные обязательства	***0.15***	***0.15***	***0.14***	***0.13***
Просроченная задолженность (по основному долгу и процентам)	0.15	0.15	0.14	0.13
в том числе: долг государственных корпораций	*0.15*	*0.15*	*0.14*	*0.13*
Долгосрочные обязательства	***957.35***	***1139.73***	***1196.24***	***1187.80***
Облигации и прочие долговые ценные бумаги	6.35			
Кредиты и займы	951.00	955.86	1017.37	1014.16
в том числе: долг государственных корпораций	1.14	20.43	21.67	19.95
Распределение СПЗ		183.87	178.87	173.64
Негарантированный долг частного сектора	**3136.31**	**3224.22**	**3158.23**	**3163.44**
Краткосрочные обязательства	***1354.00***	***1379.17***	***1341.55***	***1324.33***
Кредиты и займы	73.52	24.60	25.63	27.84
Текущие счета и депозиты	226.35	179.38	149.97	121.55
Торговые кредиты	622.95	714.20	696.12	722.35
Прочие долговые обязательства	431.18	460.99	469.83	452.59
Просроченная задолженность	69.17	87.18	92.38	99.03
Прочие	362.01	373.81	377.45	353.56
Долгосрочные обязательства	***1032.58***	***1040.99***	***1012.14***	***1039.30***
Кредиты и займы	1032.58	1040.99	1012.14	1039.30
Прямые инвестиции	***749.73***	***804.06***	***804.54***	***799.81***
Долговые обязательства перед прямыми инвесторами	749.73	804.06	804.54	799.81
просроченная задолженность (по основному долгу и процентам)	53.47	151.28	151.87	151.93
кредиты и займы	696.26	652.78	652.67	647.88
ВСЕГО	**4093.81**	**4364.10**	**4354.61**	**4351.37**

График 2. *Структура краткосрочных обязательств по состоянию на конец периода (млн. долларов США)*

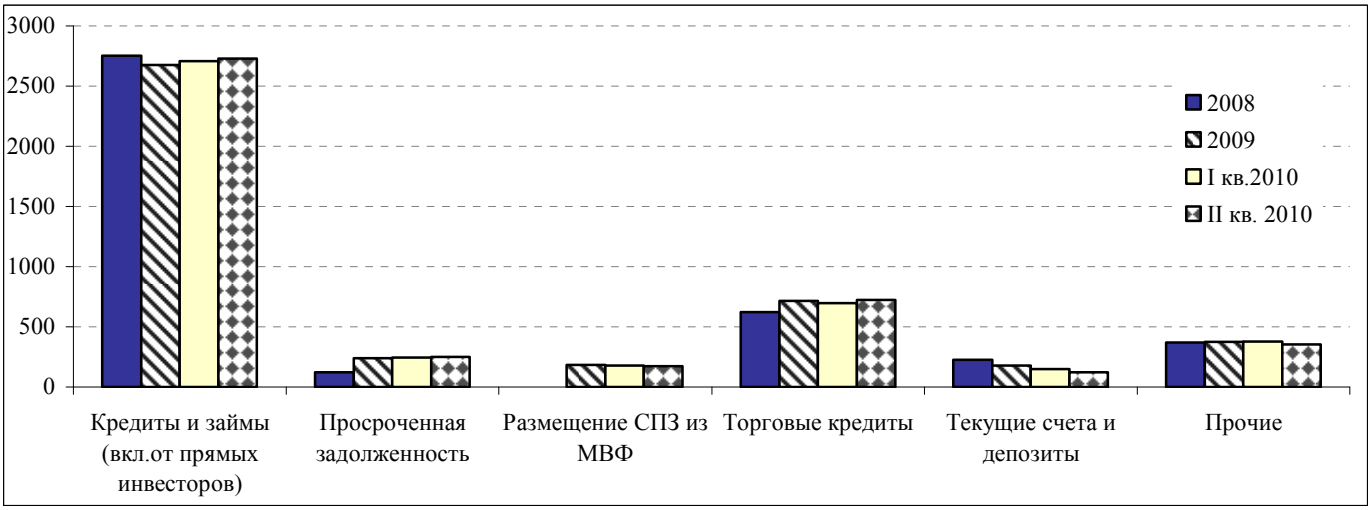

График 3. *Структура внешнего долга по срокам погашения по состоянию на конец периода (млн. долларов США)*

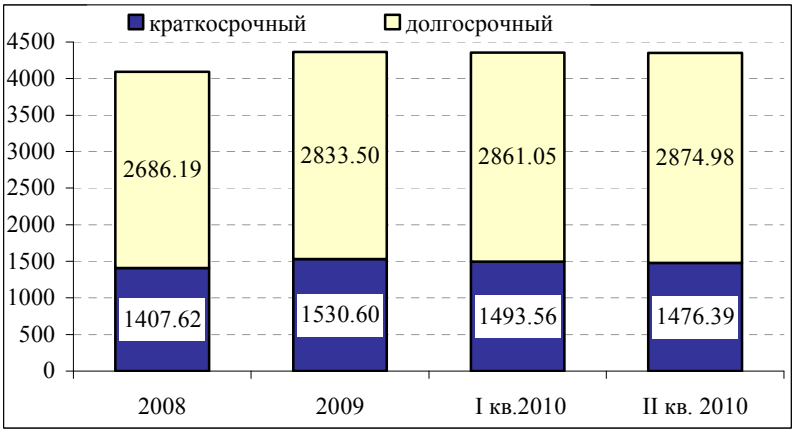

График 4. *Структура краткосрочных внешних обязательств по состоянию на 30.06.2010*

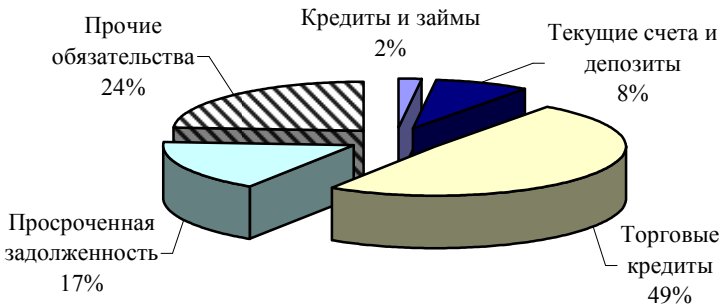

Таблица 3. *Внешний долг в части ссуд, займов и долговых ценных бумаг (млн. долларов США)*

	31.12.2008	31.12.2009	31.03.2010	30.06.2010
Органы денежно-кредитного регулирования	**166.97**	**153.33**	**176.75**	**170.22**
Кредиты МВФ	166.97	153.33	176.75	170.22
Государственный долг	**778.30**	**773.67**	**811.14**	**816.82**
Прямой государственный долг	***762.77***	***760.37***	***798.96***	***806.52***
Кредиты и займы	756.42	760.37	798.96	806.52
Долговые ценные бумаги	6.35			
Гарантированный и принятый к обслуживанию государством долг частного сектора	***15.53***	***13.30***	***12.18***	***10.30***
Другие секторы	15.53	13.30	12.18	10.30
Кредиты и займы	15.53	13.30	12.18	10.30
Долг государственных корпораций	**1.29**	**20.58**	**21.81**	**20.08**
Другие секторы	1.29	20.58	21.81	20.08
Кредиты и займы	1.14	20.43	21.67	19.95
Просроченная задолженность	0.15	0.15	0.14	0.13
Гарантированный государством долг частного сектора	**10.94**	**8.43**	**7.81**	**7.17**
Другие секторы	10.94	8.43	7.81	7.17
Кредиты и займы	10.94	8.43	7.81	7.17
Негарантированный государством долг частного сектора	**1925.00**	**1956.83**	**1934.69**	**1965.98**
Банки	331.77	274.25	249.33	283.18
Кредиты и займы	331.77	274.25	249.33	283.18
Другие секторы	1593.23	1682.58	1685.36	1682.80
Кредиты и займы *(от прямых инвесторов включительно)*	1470.59	1444.12	1441.11	1431.84
Просроченная задолженность *(от прямых инвесторов включительно)*	122.64	238.46	244.25	250.96
ВСЕГО	**2882.50**	**2912.84**	**2952.20**	**2980.27**

Таблица 4. *Внешний долг в части ссуд, займов и долговых ценных бумаг по кредиторам (млн. долларов США)*

	31.12.2008	31.12.2009	31.03.2010	30.06.2010
Органы денежно-кредитного регулирования	**166.97**	**153.33**	**176.75**	**170.22**
Международный валютный фонд (МВФ)	166.97	153.33	176.75	170.22
Прямой государственный долг	**762.77**	**760.37**	**798.96**	**806.52**
Международные организации	***480.25***	***504.53***	***551.92***	***549.24***
Международный банк реконструкции и развития и Международная ассоциация развития (МБРР и МАР)	436.40	441.16	429.75	424.38
Европейский банк реконструкции и развития (ЕБРР)	2.47	1.50	1.01	1.01
Международный фонд сельскохозяйственного развития (МФСР)	31.65	37.18	37.14	38.26
Банк развития Совета Европы (БРСЕ)	8.79	12.91	12.15	11.35
Европейский инвестиционный банк (ЕИБ)	0.94	11.78	11.09	15.23
Международный валютный фонд (МВФ)			60.78	59.01
Двусторонние кредиторы	***276.17***	***255.84***	***247.04***	***257.28***
США	56.41	53.82	53.82	53.82
Япония	26.89	23.50	23.43	22.98
Россия	133.51	121.30	115.20	115.20
Польша				15.00
другие	59.36	57.22	54.59	50.28
Долговые ценные бумаги	***6.35***			
Гарантированный и принятый к обслуживанию государством долг частного сектора	**15.53**	**13.30**	**12.18**	**10.30**
Другие кредиторы	***15.53***	***13.30***	***12.18***	***10.30***
Долг государственных корпораций	**1.29**	**20.58**	**21.81**	**20.08**
Международные организации	*0.36*	*9.31*	*8.76*	*7.92*
Европейский банк реконструкции и развития (ЕБРР)	0.36	9.31	8.76	7.92
Другие кредиторы	***0.93***	***11.27***	***13.05***	***12.16***
Гарантированный государством долг частного сектора	**10.94**	**8.43**	**7.81**	**7.17**
Международные организации	*10.94*	*8.43*	*7.81*	*7.17*
Европейский банк реконструкции и развития (ЕБРР)	10.94	8.43	7.81	7.17
Негарантированный государством долг частного сектора	**1925.00**	**1956.83**	**1934.69**	**1965.98**
Международные организации	161.24	141.86	166.27	197.14
Другие кредиторы	1763.76	1814.97	1768.42	1768.84
ВСЕГО	**2882.50**	**2912.84**	**2952.20**	**2980.27**

Таблица 5. *Основные показатели внешнего долга Республики Молдова (млн. долларов США)*

	2008	2009	I кв. 2010	II кв. 2010
Внешний долг на конец периода	4093.81	4364.10	4354.61	4351.37
Экспорт товаров и услуг	2483.25	2000.45	463.97	485.82
Внешний долг в части ссуд, займов и долговых ценных бумаг	2882.50	2912.84	2952.20	2980.27
Обслуживание государственного внешнего долга в расширенном определении в части кредитов и долговых ценных бумаг (к выплате по договору)*	91.34	89.24	24.53	12.99
Обслуживание государственного внешнего долга в расширенном определении в части кредитов и долговых ценных бумаг (фактически)*	91.26	89.23	24.53	12.99
Обслуживание государственного внешнего долга (фактически)**	54.89	69.58	20.01	9.09
Обслуживание государственного внешнего долга в расширенном определении в части кредитов и долговых ценных бумаг (к выплате по договору) / экспорт товаров и услуг (%)	*3.7*	*4.5*	*5.3*	*2.7*
Обслуживание государственного внешнего долга (фактически) / экспорт товаров и услуг (%)	*3.7*	*4.5*	*5.3*	*2.7*

** включает обслуживание долга частного сектора, гарантированного государством*

***включает обслуживание гарантированного долга частного сектора, осуществлённое правительством*