ВНЕШНИЙ ДОЛГ РЕСПУБЛИКИ МОЛДОВА
по состоянию на 31 марта 2009 года

Таблица 1. *Внешний долг Республики Молдова (млн. долларов США)*

	31.12. 2004	31.12. 2005	31.12. 2006	31.12. 2007	31.12. 2008	31.03. 2009
Сектор государственного управления	**699.42**	**657.60**	**718.23**	**765.80**	**778.30**	**755.58**
Краткосрочные обязательства	***20.86***	***36.25***	***0.13***			
Прочие долговые обязательства	***20.86***	***36.25***	***0.13***			
Просроченная задолженность	20.86	36.25	0.13			
Долгосрочные обязательства	***678.56***	***621.35***	***718.10***	***765.80***	***778.30***	***755.58***
Облигации и прочие долговые ценные бумаги	31.76	25.40	19.04	12.69	6.35	6.47
Кредиты и займы	646.80	595.95	699.06	753.11	771.95	749.11
Органы денежно-кредитного регулирования	**125.94**	**95.44**	**140.96**	**159.36**	**166.97**	**154.88**
Долгосрочные обязательства	***125.94***	***95.44***	***140.96***	***159.36***	***166.97***	***154.88***
Кредиты и займы	125.94	95.44	140.96	159.36	166.97	154.88
Банки	**74.37**	**86.71**	**150.77**	**373.45**	**581.06**	**517.05**
Краткосрочные обязательства	***41.55***	***50.95***	***106.78***	***207.24***	***273.05***	***255.38***
Кредиты и займы	2.00			18.45	46.70	42.89
Текущие счета и депозиты	39.55	50.95	106.78	178.49	226.35	210.28
Прочие долговые обязательства				10.30		2.21
Долгосрочные обязательства	***32.82***	***35.76***	***43.99***	***166.21***	***308.01***	***261.67***
Кредиты и займы	32.82	35.76	43.99	166.21	308.01	261.67
Другие секторы	**774.60**	**955.89**	**1134.45**	**1470.82**	**1866.91**	**1869.79**
Краткосрочные обязательства	***523.77***	***685.88***	***789.14***	***949.32***	***1155.51***	***1181.84***
Кредиты и займы	0.13	1.39	8.60	11.07	25.61	18.11
Торговые кредиты	175.02	338.64	387.41	501.73	628.13	602.50
Прочие долговые обязательства	348.62	345.85	393.13	436.52	501.77	561.23
Просроченная задолженность	52.96	52.72	68.84	89.80	137.82	149.53
Прочие	295.66	293.13	324.29	346.72	363.95	411.70
в том числе: задолженность за импорт топливных товаров	*287.06*	*288.58*	*319.74*	*345.10*	*362.33*	*410.08*
Долгосрочные обязательства	***250.83***	***270.01***	***345.31***	***521.50***	***711.40***	***687.95***
Кредиты и займы	250.83	270.01	345.31	521.50	711.40	687.95
Прямые инвестиции	**208.89**	**281.76**	**383.70**	**556.59**	**731.55**	**714.47**
Долговые обязательства перед прямыми инвесторами	208.89	281.76	383.70	556.59	731.55	714.47
Просроченная задолженность	23.43	17.43	22.47	30.16	42.42	47.82
Прочие	185.46	264.33	361.23	526.43	689.13	666.65
ВСЕГО	**1883.22**	**2077.40**	**2528.11**	**3326.02**	**4124.79**	**4011.77**

Примечание: *данные за 2008 год были уточнены*

График 1. *Внешний долг по срокам погашения (млн. долларов США)*

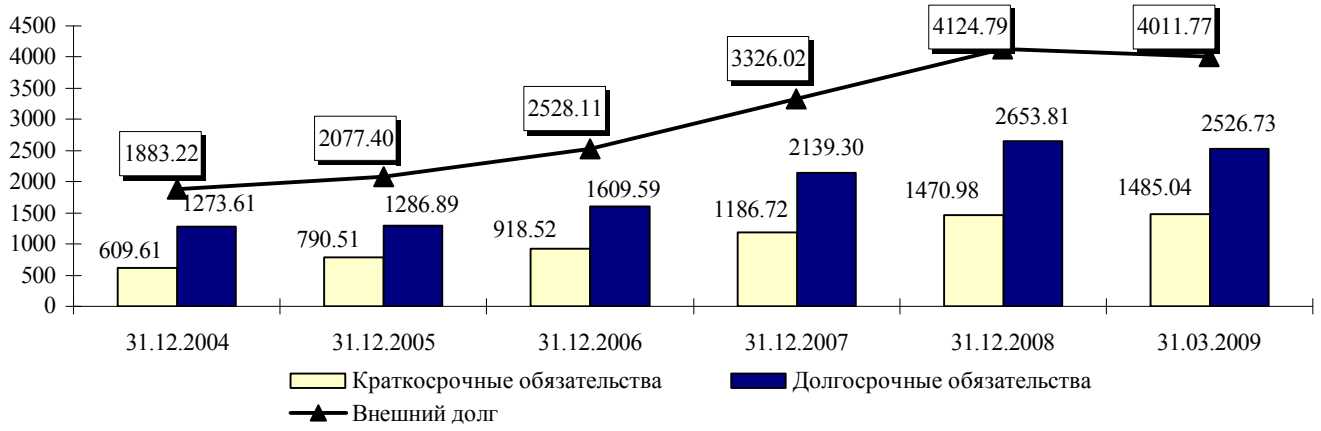

График 2. *Структура внешнего долга по секторам (млн. долларов США)*

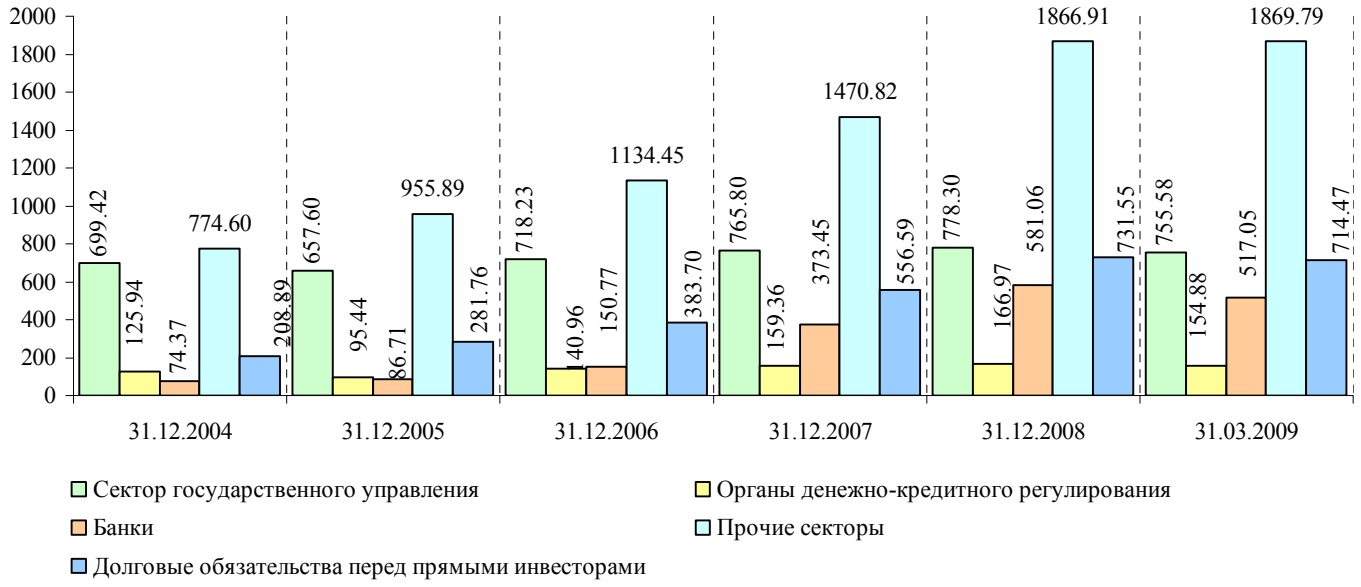

Таблица 2. *Внешний долг государственного сектора в расширенном определении, долг, гарантированный государством, а также негарантированный долг частного сектора (млн. долларов США)*

	31.12. 2004	31.12. 2005	31.12. 2006	31.12. 2007	31.12. 2008	31.03. 2009
Внешний публичный долг и внешний долг частного сектора, гарантированный государством	**879.75**	**773.73**	**876.38**	**943.99**	**957.41**	**921.62**
Краткосрочные обязательства	***30.48***	***36.25***	***0.13***	***0.04***	***0.12***	***0.12***
Прочие долговые обязательства*	30.48	36.25	0.13	0.04	0.12	0.12
Просроченная задолженность (по основному долгу и процентам)	30.48	36.25	0.13	0.04	0.12	0.12
*в том числе: долг государственных корпораций**				0.04	0.12	0.12
Долгосрочные обязательства	***841.17***	***737.48***	***876.25***	***943.95***	***957.29***	***921.50***
Облигации и прочие долговые ценные бумаги	31.76	25.40	19.04	12.69	6.35	6.47
Кредиты и займы	809.41	712.08	857.21	931.26	950.94	915.03
*в том числе: долг государственных корпораций**				5.29	1.09	0.60
Прямые инвестиции	***8.10***					
Долговые обязательства перед прямыми инвесторами	8.10					
Просроченная задолженность	8.10					
Негарантированный долг частного сектора	**1003.47**	**1303.67**	**1651.73**	**2382.03**	**3167.38**	**3090.15**
Краткосрочные обязательства	***555.70***	***736.83***	***895.92***	***1156.51***	***1428.43***	***1437.10***
Кредиты и займы	2.13	1.39	8.60	29.52	72.31	61.00
Текущие счета и депозиты	39.55	50.95	106.78	178.49	226.35	210.28
Торговые кредиты	175.02	338.64	387.41	501.73	628.13	602.50
Прочие долговые обязательства	339.00	345.85	393.13	446.77	501.64	563.32
Просроченная задолженность (по основному долгу и процентам)	43.34	52.72	68.84	89.75	137.69	149.41
Прочие	295.66	293.13	324.29	357.02	363.95	413.91
Долгосрочные обязательства	***246.98***	***285.08***	***372.11***	***668.93***	***1007.40***	***938.58***
Кредиты и займы	246.98	285.08	372.11	668.93	1007.40	938.58
Прямые инвестиции	***200.79***	***281.76***	***383.70***	***556.59***	***731.55***	***714.47***
Долговые обязательства перед прямыми инвесторами	200.79	281.76	383.70	556.59	731.55	714.47
Просроченная задолженность	15.33	17.43	22.47	30.16	42.42	47.82
Прочие	185.46	264.33	361.23	526.43	689.13	666.65
ВСЕГО	**1883.22**	**2077.40**	**2528.11**	**3326.02**	**4124.79**	**4011.77**

** секторная реклассификация*

Примечание: *публичный долг (долг государственного сектора в расширенном определении) представляет собой государственный долг, долг органов денежно-кредитного регулирования, а также – с сентября 2007 г. – долг государственных корпораций – хозяйственных единиц банковского и других секторов, у которых доля государства составляет более 50% уставного капитала.*

.

График 3. *Структура внешнего долга по видам обязательств*

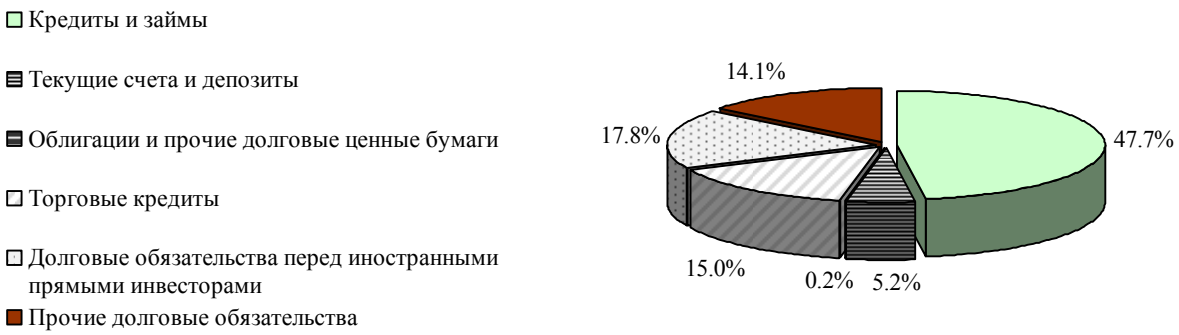

Таблица 3. *Внешний долг* в части кредитов, займов и долговых ценных бумаг – по секторам (млн. долларов США)*

	31.12. 2004	31.12. 2005	31.12. 2006	31.12. 2007	31.12. 2008	31.03. 2009
Органы денежно-кредитного регулирования	**125.94**	**95.44**	**140.96**	**159.36**	**166.97**	**154.88**
Кредиты МВФ	125.94	95.44	140.96	159.36	166.97	154.88
Прямой государственный долг	**671.22**	**633.90**	**698.40**	**747.22**	**762.77**	**741.48**
Кредиты и займы	621.28	575.43	679.36	734.53	756.42	735.01
Просроченная задолженность по кредитам	18.18	33.07				
Долговые ценные бумаги	31.76	25.40	19.04	12.69	6.35	6.47
Гарантированный и принятый к обслуживанию государством долг частного сектора**	**28.20**	**23.69**	**19.83**	**18.58**	**15.53**	**14.10**
Другие секторы	28.20	23.69	19.83	18.58	15.53	14.10
Кредиты и займы	25.52	20.51	19.70	18.58	15.53	14.10
Просроченная задолженность	2.68	3.18	0.13			
Долг государственных корпораций				**5.33**	**1.21**	**0.72**
Банки				0.59		
Кредиты и займы				0.59		
Другие секторы				4.74	1.21	0.72
Кредиты и займы				4.70	1.09	0.60
Просроченная задолженность				0.04	0.12	0.12
Гарантированный государством долг частного сектора ***	**54.39**	**20.70**	**17.19**	**13.50**	**10.93**	**10.44**
Другие секторы	54.39	20.70	17.19	13.50	10.93	10.44
Кредиты и займы	36.67	20.70	17.19	13.50	10.93	10.44
Просроченная задолженность	17.72					
Негарантированный государством долг частного сектора	**493.24**	**620.95**	**833.25**	**1344.79**	**1948.95**	**1863.46**
Банки	34.82	35.76	43.99	184.07	354.71	304.56
Кредиты и займы	34.82	35.76	43.99	184.07	354.71	304.56
Другие секторы	458.42	585.19	789.26	1160.72	1594.24	1558.90
Кредиты и займы	399.75	515.03	697.95	1040.80	1414.12	1361.68
Просроченная задолженность	58.67	70.16	91.31	119.92	180.12	197.22
ВСЕГО	**1372.99**	**1394.68**	**1709.63**	**2288.78**	**2906.36**	**2785.08**

включает просроченную задолженность по основному долгу и процентам; **долг, гарантированный государством, обслуживаемый государством; * долг, гарантированный государством, обслуживаемый частными экономическими агентами*

Таблица 4. *Внешний долг* в части кредитов, займов и долговых ценных бумаг (млн. долларов США)*

	31.12. 2004	31.12. 2005	31.12. 2006	31.12. 2007	31.12. 2008	31.12. 2009
Органы денежно-кредитного регулирования	**125.94**	**95.44**	**140.96**	**159.36**	**166.97**	**154.88**
МВФ	125.94	95.44	140.96	159.36	166.97	154.88
Прямой государственный долг	**671.22**	**633.90**	**698.40**	**747.22**	**762.77**	**741.48**
Многосторонние кредиторы	*413.27*	*387.78*	*412.65*	*461.65*	*480.25*	*469.65*
МБРР и МАР	385.76	370.57	393.37	434.49	436.40	424.25
ЕБРР	6.35	5.38	4.41	3.44	2.47	1.98
ЕС	13.61	3.55				
МФСР	7.55	8.28	12.24	19.31	31.65	31.04
БРСЕ			2.63	4.41	8.79	8.17
ЕИБ					0.94	4.21
Двусторонние кредиторы	***226.19***	***220.72***	***266.71***	***272.88***	***276.17***	***265.36***
США	58.10	58.10	56.99	56.74	56.41	56.41
Япония	27.31	24.06	22.26	22.51	26.89	25.09
Россия	98.30	98.30	137.31	135.84	133.51	127.41
другие	42.48	40.26	50.15	57.79	59.36	56.45
Долговые ценные бумаги	*31.76*	*25.40*	*19.04*	*12.69*	*6.35*	*6.47*
Гарантированный и принятый к обслуживанию государством долг частного сектора **	**28.20**	**23.69**	**19.83**	**18.58**	**15.53**	**14.10**
Многосторонние кредиторы	*0.31*	*0.19*	*0.13*			
ЕБРР	0.31	0.19	0.13			
Другие кредиторы	*27.89*	*23.50*	*19.70*	*18.58*	*15.53*	*14.10*
Долг государственных корпораций				**5.33**	**1.21**	**0.72**
Многосторонние кредиторы					*0.36*	*0.34*
ЕБРР					0.36	0.34
Другие кредиторы				*5.33*	*0.85*	*0.38*
Гарантированный государством долг частного сектора***	**54.39**	**20.70**	**17.19**	**13.50**	**10.93**	**10.44**
Многосторонние кредиторы	*54.39*	*20.70*	*17.19*	*13.50*	*10.93*	*10.44*
ЕБРР	54.39	20.70	17.19	13.50	10.93	10.44
Негарантированный государством долг частного сектора	**493.24**	**620.95**	**833.25**	**1344.79**	**1948.95**	**1863.46**
Многосторонние кредиторы	*91.17*	*82.25*	*79.63*	*100.02*	*166.32*	*158.30*
Другие кредиторы	*402.07*	*538.70*	*753.62*	*1244.77*	*1782.63*	*1705.16*
ВСЕГО	**1372.99**	**1394.68**	**1709.63**	**2288.78**	**2906.36**	**2785.08**

включает просроченную задолженность по основному долгу и процентам; **долг, гарантированный государством, обслуживаемый государством; * долг, гарантированный государством, обслуживаемый частными экономическими агентами*

Таблица 5. *Внешний долг* в части ссуд, займов и долговых ценных бумаг (с дополнительными деталями) (млн. долларов США)*

	Остаток на 31.12.2008	Привле-чение	Погаше-ние основного долга	Изменение (чистое) просроченной задолженно-сти по процентам	Прочие коррек-тировки	Изменение валютного курса	Остаток на 31.03.2009
Кредиты МВФ	**166.97**		**-5.85**			**-6.24**	**154.88**
Прямой государственный долг	**762.77**	**11.98**	**-13.18**		**0.12**	**-20.21**	**741.48**
многосторонние кредиторы	*480.25*	*11.98*	*-7.08*			*-15.50*	*469.65*
двусторонние кредиторы	*276.17*		*-6.10*			*-4.71*	*265.36*
долгосрочные государственные ценные бумаги	*6.35*				*0.12*		*6.47*
Принятый к обслуживанию государством долг частного сектора	**15.53**		**-0.33**			**-1.10**	**14.10**
прочие кредиторы	*15.53*		*-0.33*			*-1.10*	*14.10*
Гарантированный государством долг частного сектора	**10.93**		**-0.44**			**-0.05**	**10.44**
многосторонние кредиторы	*10.93*		*-0.44*			*-0.05*	*10.44*
Негарантированный государством долг частного сектора	**1950.16**	**72.02**	**-121.47**	**4.46**		**-40.99**	**1864.18**
многосторонние кредиторы	*166.68*	*3.83*	*-4.27*	*0.12*		*-7.72*	*158.64*
прочие кредиторы	*1783.48*	*68.19*	*-117.20*	*4.34*		*-33.27*	*1705.54*
ВСЕГО	**2906.36**	**84.00**	**-141.27**	**4.46**	**0.12**	**-68.59**	**2785.08**

**включает просроченную задолженность по основному долгу и процентам*

Таблица 6. *Основные показатели внешнего долга Республики Молдова (млн. долларов США)*

	2004	2005	2006	2007	2008	I кв. 2009
Внешний долг на конец периода	1883.22	2077.40	2528.11	3326.02	4124.79	4011.77
Экспорт товаров и услуг	1326.15	1503.52	1547.31	2018.18	2490.59	435.40
Внешний долг в части кредитов и долговых ценных бумаг	1372.99	1394.68	1709.63	2288.78	2906.36	2785.08
Обслуживание государственного внешнего долга в расширенном определении в части кредитов и долговых ценных бумаг:						
к выплате по договору*	111.48	99.65	123.76	92.69#	91.33#	27.26#
фактически*	136.26	87.36	98.16	92.75#	91.25#	27.26#
к выплате по договору*/ экспорт товаров и услуг (%)	*8.4*	*6.6*	*8.0*	*4.6*	*3.7*	*6.3*
фактически*/ экспорт товаров и услуг (%)	*10.3*	*5.8*	*6.3*	*4.6*	*3.7*	*6.3*
Обслуживание государственного внешнего долга (фактически)**	103.53	52.41	66.45	53.16	54.89	20.36

 # включая обслуживание кредитов и займов государственных корпораций, начиная с 9.09.2007
** включает обслуживание долга частного сектора, гарантированного государством*
***включает обслуживание гарантированного долга частного сектора, осуществлённое правительством*