

**Piețele valutare-financiare internaționale pe parcursul lunii februarie 2010**

EUR/USD		1.3927 ↓ 1.3625	USD/MDL		12.7050 ↑ 12.8350
▼ -2.1685%			▲ 1.0232%		
Max. 1.3961 - 02.02.2010			Max. 12.8450 - 03.02.2010		
Min. 1.3505 - 23.02.2010			Min. 12.7000 - 24.02.2010		
GBP/USD		1.5954 ↓ 1.5247	USD/RUB		30.2925 ↓ 29.9300
▼ -4.4315%			▼ -1.1967%		
Max. 1.5973 - 02.02.2010			Max. 30.5295 - 08.02.2010		
Min. 1.5247 - 26.02.2010			Min. 29.9300 - 26.02.2010		
USD/CHF		1.0556 ↑ 1.0734	USD/RON		2.9321 ↑ 3.0151
▲ 1.6862%			▲ 2.8307%		
Max. 1.0836 - 23.02.2010			Max. 3.0505 - 23.02.2010		
Min. 1.0550 - 02.02.2010			Min. 2.9268 - 02.02.2010		
USD/JPY		90.62 ↓ 88.85	USD/UAH		8.0330 ↓ 7.9720
▼ -1.9532%			▼ -0.7594%		
Max. 91.59 - 19.02.2010			Max. 8.0750 - 09.02.2010		
Min. 88.85 - 26.02.2010			Min. 7.9550 - 22.02.2010		
Dow Jones*		10185.53 ↑ 10325.26	DAX*		5654.48 ↓ 5598.46
▲ 1.3718%			▼ -0.9907%		
Max. 10402.35 - 19.02.2010			Max. 5722.05 - 19.02.2010		
Min. 9908.39 - 08.02.2010			Min. 5434.34 - 05.02.2010		
Nikkei*		10205.02 ↓ 10126.03	FTSE*		5247.41 ↑ 5354.52
▼ -0.7740%			▲ 2.0412%		
Max. 10404.33 - 03.02.2010			Max. 5358.17 - 19.02.2010		
Min. 9932.90 - 09.02.2010			Min. 5060.92 - 05.02.2010		

Sursa: Reuters

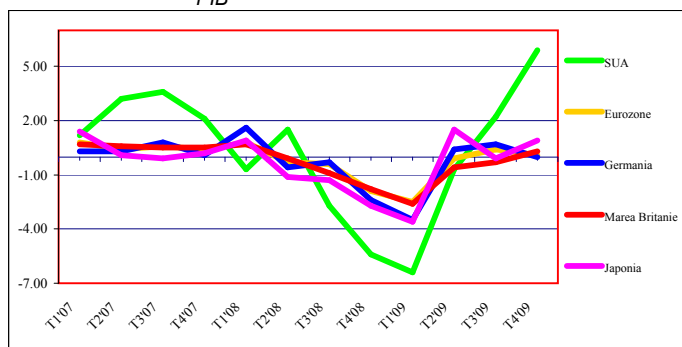
* Datele se indică conform valorilor zilnice de închidere

Piețele valutare-financiare internaționale pe parcursul lunii februarie 2010

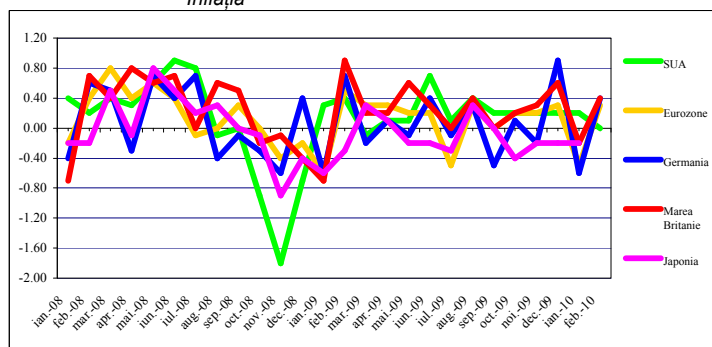
Indicatori Economici (%)												
	PIB (modificare)			Inflația (modificare)			Rata șomajului			Producția industrială (modificare)		
	Q2'09	Q3'09	Q4'09	Decembrie '09	Ianuarie '10	Februarie '10	Decembrie '09	Ianuarie '10	Februarie '10	Decembrie '09	Ianuarie '10	Februarie '10
SUA*	-0.7	2.2	5.9	0.2	0.2	0.0	10.0	9.7	9.7	0.5	0.9	0.1
Eurozone	-0.1	0.4	0.1	0.3	-0.5	0.3	9.9	9.9	n/a	0.7	2.0	n/a
Germania	0.4	0.7	0.0	0.9	-0.6	0.4	7.5	7.5	n/a	-1.0	0.6	n/a
Marea Britanie	-0.6	-0.3	0.3	0.6	-0.2	0.4	7.8	7.8	n/a	0.5	-0.5	n/a
Japonia	1.5	-0.1	0.9	-0.2	-0.2	n/a	5.2	4.9	n/a	1.9	2.7	n/a

* PIB SUA în rate anuale

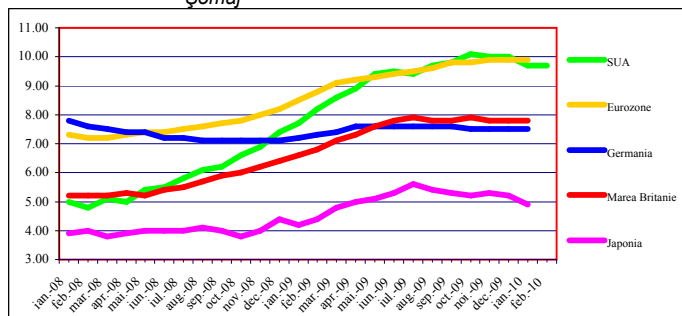
PIB



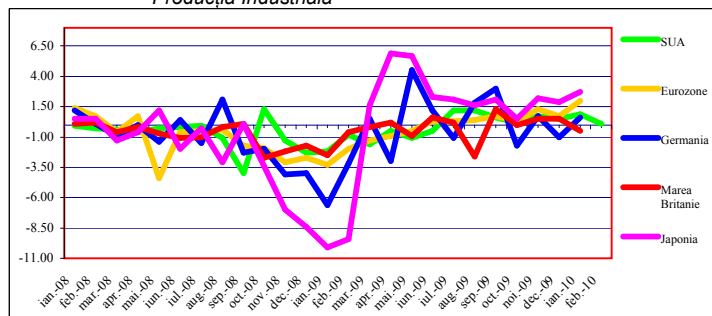
Inflația



Șomaj



Producția Industrială



Dinamica cursului valutar (Dolar SUA față de principalele valute la sfârșitul lunii)

	Septembrie"2009	Octombrie"2009	Noiembrie"2009	Decembrie"2009	Ianuarie"2010	Februarie"2010
EUR/USD	1.4715	1.5007	1.4316	1.3862	1.3862	1.3625
GBP/USD	1.6446	1.6452	1.6154	1.6002	1.6002	1.5247
USD/CHF	1.0260	1.0049	1.0355	1.0604	1.0604	1.0734
USD/JPY	90.08	86.34	92.90	90.30	90.30	88.85

Indicii bursieri (valoarea la sfârșitul lunii)

	Decembrie"2009	Ianuarie"2010	Februarie"2010	TREND	Modificarea	%
DAX	5608.79	5608.79	5598.46	↓	-10.33	-0.18
FTSE 100	5188.52	5188.52	5354.52	↑	166.00	3.20
Dow Jones	10067.33	10067.33	10325.26	↑	257.93	2.56
Nikkei 225	10198.04	10198.04	10126.03	↓	-72.01	-0.71

* Datele se indică conform valorilor zilnice de închidere.

Sursa: Bloomberg.