

**Piețele valutare-financiare internaționale pe parcursul lunii mai 2010**

<b>EUR/USD</b>		<b>1.3192</b> ↓ <b>1.2305</b>	<b>USD/MDL</b>		<b>12.6570</b> ↑ <b>12.8600</b>
▼ <b>-6.7238%</b>			▲ <b>1.6039%</b>		
Max.	1.3192 - 03.05.2010		Max.	12.8600 - 31.05.2010	
Min.	1.2167 - 26.05.2010		Min.	12.4410 - 10.05.2010	
<b>GBP/USD</b>		<b>1.5244</b> ↓ <b>1.4537</b>	<b>USD/RUB</b>		<b>29.2985</b> ↑ <b>30.8860</b>
▼ <b>-4.6379%</b>			▲ <b>5.4184%</b>		
Max.	1.5244 - 03.05.2010		Max.	31.4565 - 20.05.2010	
Min.	1.4301 - 18.05.2010		Min.	29.2985 - 03.05.2010	
<b>USD/CHF</b>		<b>1.0855</b> ↑ <b>1.1548</b>	<b>USD/RON</b>		<b>3.1249</b> ↑ <b>3.4058</b>
▲ <b>6.3842%</b>			▲ <b>8.9891%</b>		
Max.	1.1597 - 26.05.2010		Max.	3.4417 - 18.05.2010	
Min.	1.0855 - 03.05.2010		Min.	3.1249 - 03.05.2010	
<b>USD/JPY</b>		<b>94.54</b> ↓ <b>91.24</b>	<b>USD/UAH</b>		<b>7.9200</b> ↑ <b>7.9240</b>
▼ <b>-3.4906%</b>			▲ <b>0.0505%</b>		
Max.	94.62 - 04.05.2010		Max.	7.9250 - 12.05.2010	
Min.	89.56 - 20.05.2010		Min.	7.9100 - 05.05.2010	
<b>Dow Jones*</b>		<b>11151.83</b> ↓ <b>10136.63</b>	<b>DAX*</b>		<b>6166.92</b> ↓ <b>5964.33</b>
▼ <b>-9.1034%</b>			▼ <b>-3.2851%</b>		
Max.	11151.83 - 03.05.2010		Max.	6251.97 - 13.05.2010	
Min.	9974.45 - 26.05.2010		Min.	5670.04 - 25.05.2010	
<b>Nikkei*</b>		<b>10695.69</b> ↓ <b>9768.70</b>	<b>FTSE*</b>		<b>5411.11</b> ↓ <b>5188.43</b>
▼ <b>-8.6670%</b>			▼ <b>-4.1152%</b>		
Max.	10695.69 - 06.05.2010		Max.	5433.73 - 13.05.2010	
Min.	9459.89 - 25.05.2010		Min.	4940.68 - 25.05.2010	

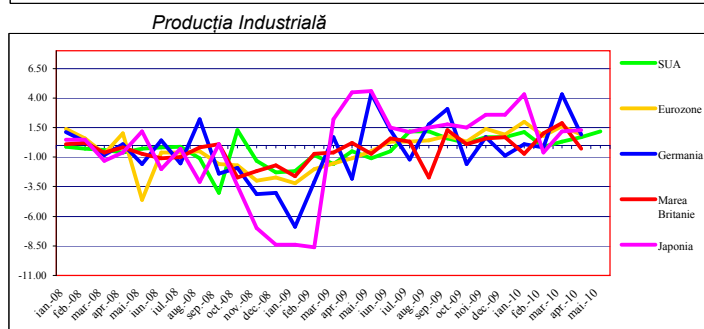
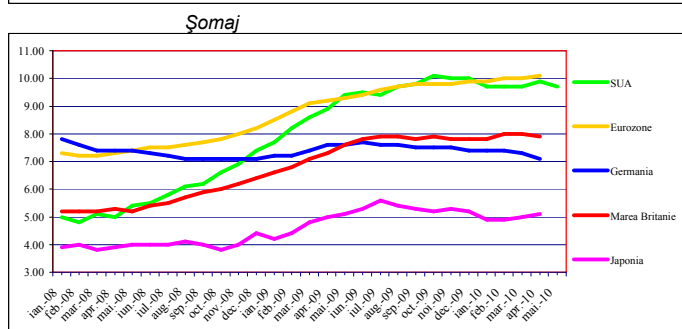
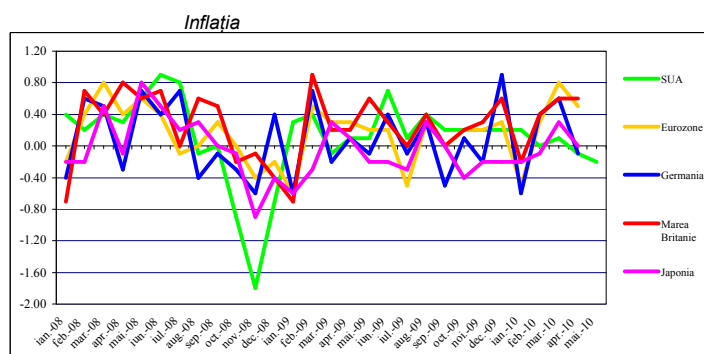
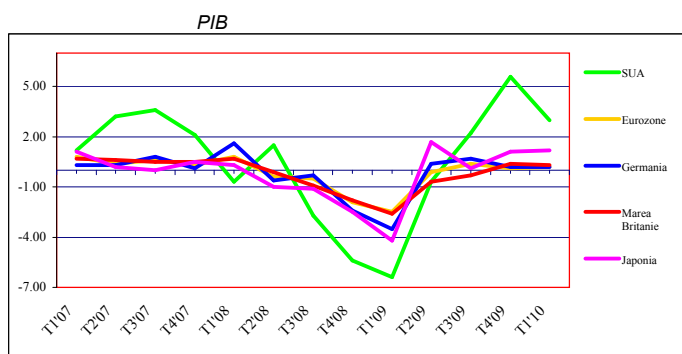
Sursa: Reuters

\* Datele se indică conform valorilor zilnice de închidere

**Piețele valutare-financiare internaționale pe parcursul lunii mai 2010**

Indicatori Economici (%)												
	PIB (modificare)			Inflația (modificare)			Rata șomajului			Producția industrială (modificare)		
	Q3'09	Q4'09	Q1'10	Martie '10	Aprilie '10	Mai '10	Martie '10	Aprilie '10	Mai '10	Martie '10	Aprilie '10	Mai '10
SUA*	2.2	5.6	3.0	0.1	-0.1	-0.2	9.7	9.9	9.7	0.3	0.7	1.2
Eurozone	0.4	0.1	0.2	0.8	0.5	0.2	10.0	10.1	n/a	1.6	0.9	n/a
Germania	0.7	0.2	0.2	0.6	-0.1	0.1	7.3	7.1	n/a	4.3	0.9	n/a
Marea Britanie	-0.3	0.4	0.3	0.6	0.6	0.2	8.0	7.9	n/a	1.9	-0.3	n/a
Japonia	0.1	1.1	1.2	0.3	0.0	n/a	5.0	5.1	n/a	1.2	1.3	n/a

\* PIB SUA în rate anuale



Dinamica cursului valutar (Dolar SUA față de principalele valute la sfârșitul lunii)						
	Decembrie"2009	Ianuarie"2010	Februarie"2010	Martie"2010	Aprilie"2010	Mai"2010
EUR/USD	1.4316	1.3862	1.3625	1.3510	1.3295	1.2305
GBP/USD	1.6154	1.6002	1.5247	1.5182	1.5268	1.4537
USD/CHF	1.0355	1.0604	1.0734	1.0535	1.0773	1.1548
USD/JPY	92.90	90.30	88.85	93.46	93.81	91.24

Indicii bursieri (valoarea la sfârșitul lunii)*						
	Martie"2010	Aprilie"2010	Mai"2010	TREND	Modificarea	%
DAX	6153.55	6135.70	5964.33	↓	-171.37	-2.79
FTSE 100	5679.64	5553.29	5188.43	↓	-364.86	-6.57
Dow Jones	10856.63	11008.61	10136.63	↓	-871.98	-7.92
Nikkei 225	11089.94	11057.40	9768.70	↓	-1288.70	-11.65

\* Datele se indică conform valorilor zilnice de închidere.

Sursa: Bloomberg.