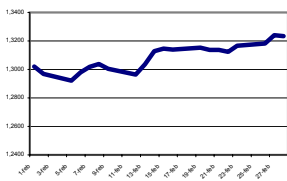
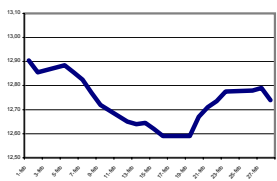
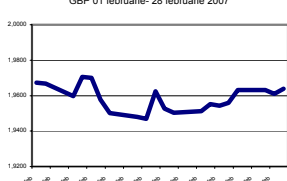
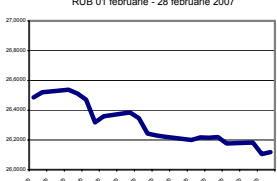
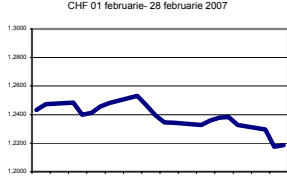
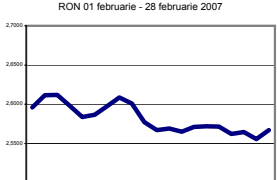
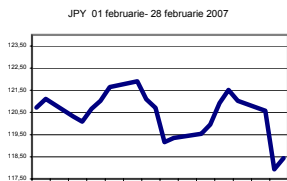
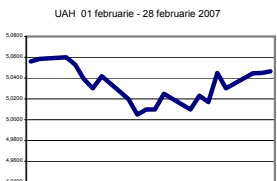
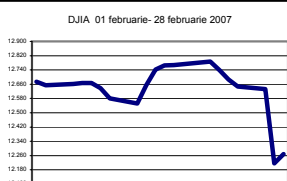
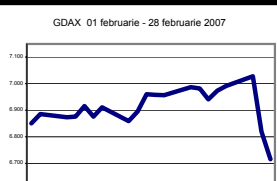
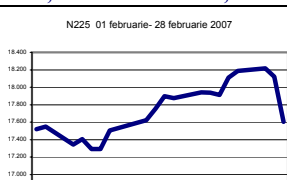
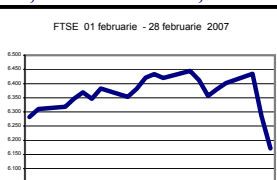


Piețele valutare-financiare internaționale pe parcursul lunii februarie 2007

USD/EUR 1,3021 ↑ 1,3233		MDL/USD 12,9050 ↓ 12,7400	
▲ 1,6281%	EUR 01 februarie - 28 februarie 2007 	▼ -1,2786%	MDL 01 februarie - 28 februarie 2007 
Max. 1,3240 - 27.02.07		Max. 12,9050 - 01.02.07	
Min. 1,2922 - 05.02.07		Min. 12,5900 - 16.02.07	
USD/GBP 1,9673 ↓ 1,9638		RUB/USD 26,4860 ↓ 26,1173	
▼ -0,1779%	GBP 01 februarie - 28 februarie 2007 	▼ -1,3921%	RUB 01 februarie - 28 februarie 2007 
Max. 1,9706 - 06.02.07		Max. 26,5370 - 05.02.07	
Min. 1,9469 - 13.02.07		Min. 26,1054 - 27.02.07	
CHF/USD 1,2433 ↓ 1,2186		RON/USD 2,5960 ↓ 2,5671	
▼ -1,9866%	CHF 01 februarie - 28 februarie 2007 	▼ -1,1133%	RON 01 februarie - 28 februarie 2007 
Max. 1,2531 - 12.02.07		Max. 2,6118 - 05.02.07	
Min. 1,2175 - 27.02.07		Min. 2,5557 - 27.02.07	
JPY/USD 120,72 ↓ 118,44		UAH/USD 5,0560 ↓ 5,0465	
▼ -1,8887%	JPY 01 februarie - 28 februarie 2007 	▼ -0,1879%	UAH 01 februarie - 28 februarie 2007 
Max. 121,90 - 12.02.07		Max. 5,0600 - 05.02.07	
Min. 117,93 - 27.02.07		Min. 5,0050 - 13.02.07	
Dow Jones* 12673,68 ↓ 12268,63		DAX* 6851,28 ↓ 6715,44	
▼ -3,1960%	DJIA 01 februarie - 28 februarie 2007 	▼ -1,9827%	GDAX 01 februarie - 28 februarie 2007 
Max. 12786,64 - 20.02.07		Max. 7027,59 - 26.02.07	
Min. 12216,24 - 27.02.07		Min. 6715,44 - 28.02.07	
Nikkei* 17519,50 ↑ 17604,12		FTSE* 6282,20 ↓ 6171,50	
▲ 0,4830%	N225 01 februarie - 28 februarie 2007 	▼ -1,7621%	FTSE 01 februarie - 28 februarie 2007 
Max. 18215,35 - 26.02.07		Max. 6444,40 - 19.02.07	
Min. 17292,32 - 07.02.07		Min. 6171,50 - 28.02.07	

Sursa: Reuters

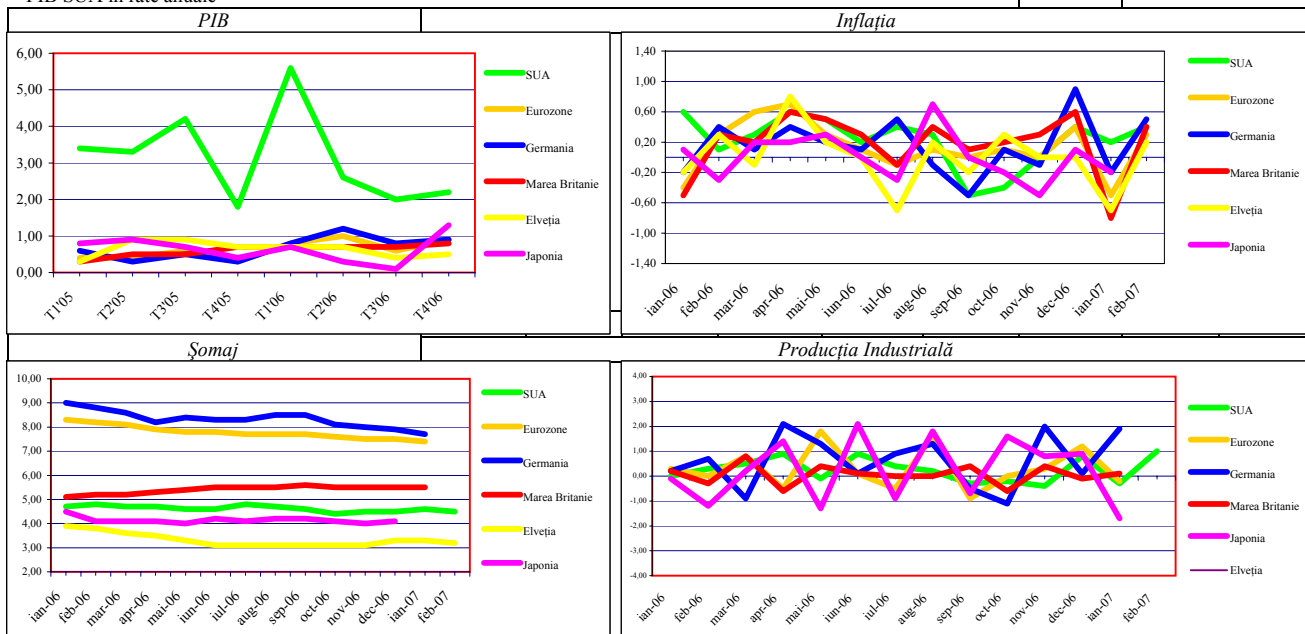
* Datele se indică conform valorilor zilnice de închidere.

Piețele valutare-financiare internaționale pe parcursul lunii februarie 2007

Indicatori Economici

	PIB			Inflația			Șomaj			Producția industrială		
	Q2'06	Q3'06	Q4'06	decembrie	ianuarie	februarie	decembrie	ianuarie	februarie	decembrie	ianuarie	februarie
SUA*	2,6	2,0	2,2	0,4	0,2	0,4	4,5	4,6	4,5	0,8	-0,3	1,0
Eurozone	1,0	0,6	0,9	0,4	-0,5	0,3	7,5	7,4	n/a	1,2	-0,2	n/a
Germania	1,2	0,8	0,9	0,9	-0,2	0,5	7,9	7,7	n/a	0,1	1,9	n/a
Marea Britanie	0,7	0,7	0,8	0,6	-0,8	0,4	5,5	5,5	n/a	-0,1	0,1	n/a
Elveția	0,7	0,4	0,5	0,0	-0,7	0,2	3,3	3,3	3,2	7,8	n/a	n/a
Japonia	0,3	0,1	1,3	0,1	-0,2	n/a	4,1	n/a	n/a	0,9	-1,7	n/a

* PIB SUA în rate anuale



Dinamica cursului valutar (Dolar SUA fata de principalele valute la sfarsitul lunii)

	Septembrie'06	Octombrie'06	Noiembrie'06	Decembrie'06	Ianuarie'07	Februarie'07
USD/EUR	1,2671	1,2671	1,3240	1,3196	1,3033	1,3233
USD/GBP	1,8721	1,9074	1,9651	1,9588	1,9637	1,9638
CHF/USD	1,2504	1,2438	1,1988	1,2184	1,2436	1,2186
JPY/USD	118,17	116,94	115,78	119,01	120,65	118,44

Indicii bursieri (valoarea la sfarsitul lunii)*

	Decembrie'06	Ianuarie'07	Februarie'07	TREND	Modificare	%
DAX	6596,92	6789,11	6715,44	↓	-73,67	-1,09
FTSE 100	6240,90	6203,10	6171,50	↓	-31,60	-0,51
Dow Jones	12463,15	12621,69	12268,63	↓	-353,06	-2,80
Nikkei 225	17225,83	17383,42	17604,12	↑	220,70	1,27

Sursa: Bloomberg.

* Datele se indică conform valorilor zilnice de închidere.