



Piețele valutare-financiare internaționale pe parcursul lunii iunie 2010

EUR/USD 1.2225 ↑ 1.2234		USD/MDL 12.8925 ↓ 12.8300	
▲ 0.0736%		▼ -0.4848%	
Max. 1.2384 - 18.06.2010		Max. 12.9200 - 03.06.2010	
Min. 1.1914 - 07.06.2010		Min. 12.6800 - 22.06.2010	
GBP/USD 1.4645 ↑ 1.4947		USD/RUB 31.1174 ↑ 31.2590	
▲ 2.0621%		▲ 0.4551%	
Max. 1.5099 - 28.06.2010		Max. 31.8560 - 07.06.2010	
Min. 1.4460 - 04.06.2010		Min. 30.8512 - 21.06.2010	
USD/CHF 1.1564 ↓ 1.0770		USD/RON 3.4131 ↑ 3.5613	
▼ -6.8661%		▲ 4.3421%	
Max. 1.1634 - 07.06.2010		Max. 3.5978 - 29.06.2010	
Min. 1.0770 - 30.06.2010		Min. 3.4096 - 02.06.2010	
USD/JPY 91.00 ↓ 88.39		USD/UAH 7.9350 ↓ 7.9040	
▼ -2.8681%		▼ -0.3907%	
Max. 92.65 - 03.06.2010		Max. 7.9350 - 01.06.2010	
Min. 88.39 - 30.06.2010		Min. 7.9040 - 30.06.2010	
Dow Jones* 10024.02 ↓ 9774.02		DAX* 5981.27 ↓ 5965.52	
▼ -2.4940%		▼ -0.2633%	
Max. 10450.64 - 18.06.2010		Max. 6292.97 - 21.06.2010	
Min. 9774.02 - 30.06.2010		Min. 5868.55 - 08.06.2010	
Nikkei* 9711.83 ↓ 9382.64		FTSE* 5163.30 ↓ 4916.87	
▼ -3.3896%		▼ -4.7727%	
Max. 10238.01 - 21.06.2010		Max. 5299.11 - 21.06.2010	
Min. 9382.64 - 30.06.2010		Min. 4914.22 - 29.06.2010	

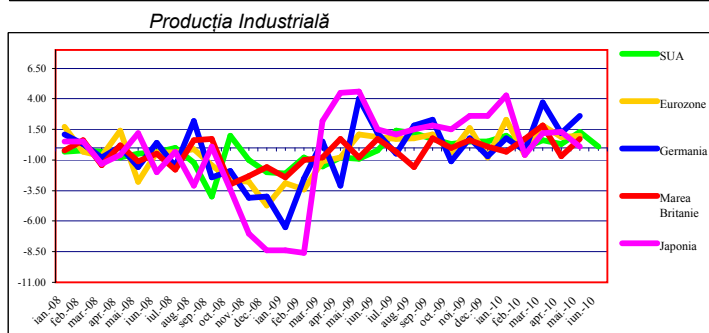
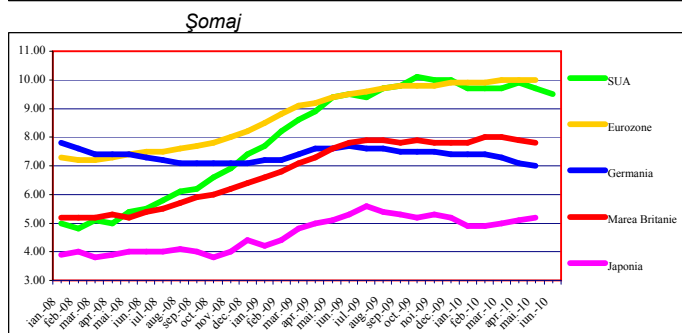
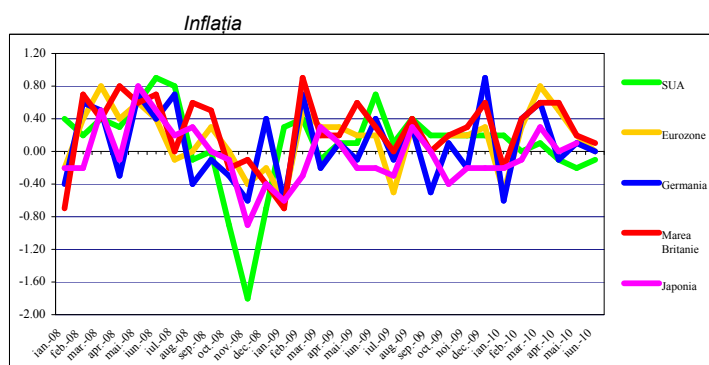
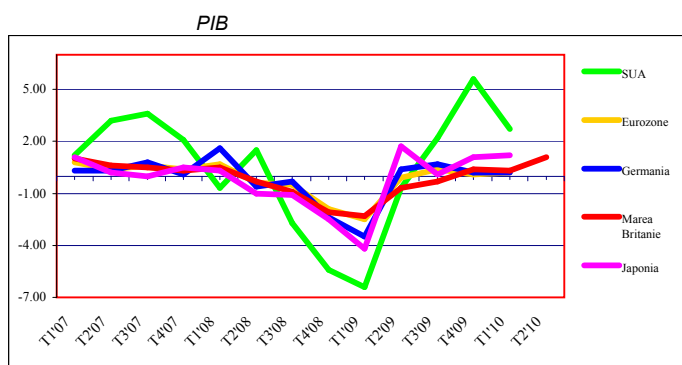
Sursa: Reuters

* Datele se indică conform valorilor zilnice de închidere

Piețele valutare-financiare internaționale pe parcursul lunii iunie 2010

Indicatori Economici (%)												
	PIB (modificare)			Inflația (modificare)			Rata șomajului			Producția industrială (modificare)		
	Q4'09	Q1'10	Q2'10	Aprilie '10	Mai '10	Iunie '10	Aprilie '10	Mai '10	Iunie '10	Aprilie '10	Mai '10	Iunie '10
SUA*	5.6	2.7	n/a	-0.1	-0.2	-0.1	9.9	9.7	9.5	0.3	1.3	0.1
Eurozone	0.1	0.2	n/a	0.5	0.2	0.0	10.0	10.0	n/a	0.9	1.0	n/a
Germania	0.2	0.2	n/a	-0.1	0.1	0.0	7.1	7.0	n/a	1.2	2.6	n/a
Marea Britanie	0.4	0.3	1.1	0.6	0.2	0.1	7.9	7.8	n/a	-0.7	0.7	n/a
Japonia	1.1	1.2	n/a	0.0	0.1	n/a	5.1	5.2	n/a	1.3	0.1	n/a

* PIB SUA în rate anuale



Dinamica cursului valutar (Dolar SUA față de principalele valute la sfârșitul lunii)						
	Ianuarie"2010	Februarie"2010	Martie"2010	Aprilie"2010	Mai"2010	Iunie"2010
EUR/USD	1.3862	1.3625	1.3510	1.3295	1.2305	1.2234
GBP/USD	1.6002	1.5247	1.5182	1.5268	1.4537	1.4947
USD/CHF	1.0604	1.0734	1.0535	1.0773	1.1548	1.0770
USD/JPY	90.30	88.85	93.46	93.81	91.24	88.39

Indicii bursieri (valoarea la sfârșitul lunii)						
	Aprilie"2010	Mai"2010	Iunie"2010	TREND	Modificarea	%
DAX	6135.70	5964.33	5965.52	↑	1.19	0.02
FTSE 100	5553.29	5188.43	4916.87	↓	-271.56	-5.23
Dow Jones	11008.61	10136.63	9774.02	↓	-362.61	-3.58
Nikkei 225	11057.40	9768.70	9382.64	↓	-386.06	-3.95

* Datele se indică conform valorilor zilnice de închidere.

Sursa: Bloomberg.