



Иностраннные валютно - финансовые рынки в июле 2010 года			
EUR/USD 1.2517 ↑ 1.3045		USD/MDL 12.7900 ↓ 12.0000	
▲ 4.2183%		▼ -6.1767%	
Max. 1.3077 - 29.07.2010		Max. 12.8000 - 02.07.2010	
Min. 1.2517 - 01.07.2010		Min. 12.0000 - 30.07.2010	
GBP/USD 1.5173 ↑ 1.5682		USD/RUB 31.0300 ↓ 30.2600	
▲ 3.3546%		▼ -2.4815%	
Max. 1.5682 - 30.07.2010		Max. 31.1380 - 05.07.2010	
Min. 1.5021 - 12.07.2010		Min. 30.1605 - 29.07.2010	
USD/CHF 1.0592 ↓ 1.0413		USD/RON 3.4636 ↓ 3.2547	
▼ -1.6900%		▼ -6.0313%	
Max. 1.0646 - 05.07.2010		Max. 3.4636 - 01.07.2010	
Min. 1.0409 - 15.07.2010		Min. 3.2468 - 29.07.2010	
USD/JPY 87.60 ↓ 86.45		USD/UAH 7.9150 ↓ 7.8925	
▼ -1.3128%		▼ -0.2843%	
Max. 88.67 - 13.07.2010		Max. 7.9150 - 01.07.2010	
Min. 86.45 - 30.07.2010		Min. 7.8925 - 29.07.2010	
Dow Jones* 9732.53 ↑ 10465.94		DAX* 5857.43 ↑ 6147.97	
▲ 7.5357%		▲ 4.9602%	
Max. 10537.69 - 27.07.2010		Max. 6209.76 - 14.07.2010	
Min. 9686.48 - 02.07.2010		Min. 5816.20 - 05.07.2010	
Nikkei* 9191.60 ↑ 9537.30		FTSE* 4805.75 ↑ 5258.02	
▲ 3.7610%		▲ 9.4110%	
Max. 9795.24 - 14.07.2010		Max. 5365.67 - 27.07.2010	
Min. 9191.60 - 01.07.2010		Min. 4805.75 - 01.07.2010	

Источник: Reuters

* Согласно ежедневных данных по закрытию дня



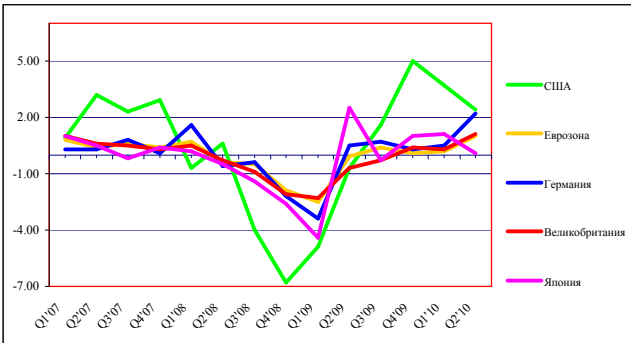
Иностранные валютно - финансовые рынки в июле 2010 года

Экономические показатели (%)

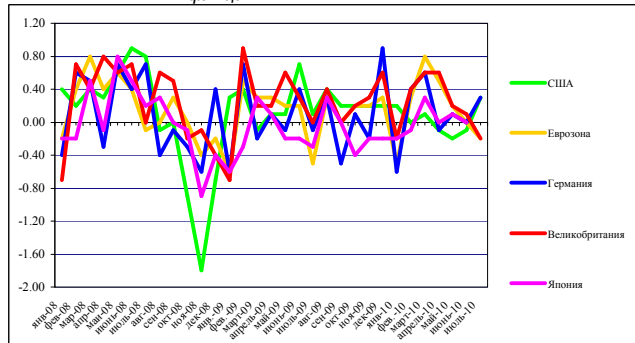
	ВВП (изменение)			Инфляция (изменение)			Уровень безработицы			Промышленное производство (изменение)		
	Q4'09	Q1'10	Q2'10	Май '10	Июнь '10	Июль '10	Май '10	Июнь '10	Июль '10	Май '10	Июнь '10	Июль '10
США*	5.0	3.7	2.4	-0.2	-0.1	0.3	9.7	9.5	9.5	1.3	-0.1	1.0
Еврозона	0.1	0.2	1.0	0.2	0.0	-0.2	10.0	10.0	n/a	1.1	-0.1	n/a
Германия	0.3	0.5	2.2	0.1	0.0	0.3	7.0	7.0	n/a	2.9	-0.6	n/a
Великобритания	0.4	0.3	1.1	0.2	0.1	-0.2	7.8	7.8	n/a	0.7	-0.4	n/a
Япония	1.0	1.1	0.1	0.1	0.0	n/a	5.2	5.3	n/a	0.1	-1.1	n/a

* ВВП США в годовом исчислении

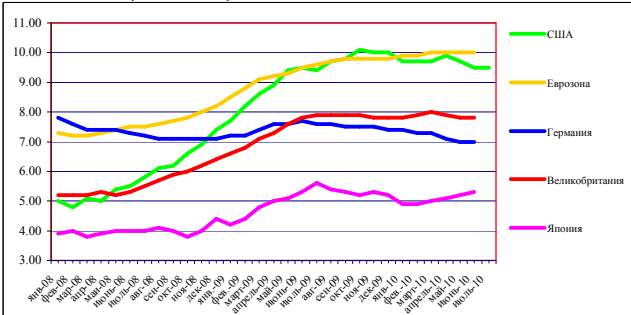
ВВП



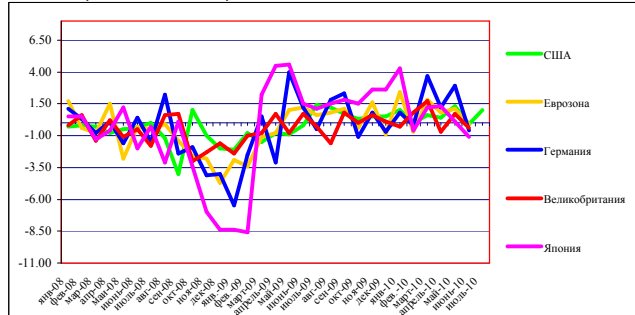
Инфляция



Уровень безработицы



Промышленное производство



Динамика обменного курса (доллар США по отношению к основным валютам на конец месяца)

	Февраль '10	Март '10	Апрель '10	Май '10	Июнь '10	Июль '10
EUR/USD	1.3625	1.3510	1.3295	1.2305	1.2234	1.3045
GBP/USD	1.5247	1.5182	1.5268	1.4537	1.4947	1.5682
USD/CHF	1.0734	1.0535	1.0773	1.1548	1.0770	1.0413
USD/JPY	88.85	93.46	93.81	91.24	88.39	86.45

Биржевые показатели (величина на конец месяца)*

	Май '10	Июнь '10	Июль '10	ТРЕНД	Изменение	%
DAX	5964.33	5965.52	6147.97	↑	182.45	3.06
FTSE 100	5188.43	4916.87	5258.02	↑	341.15	6.94
Dow Jones	10136.63	9774.02	10465.94	↑	691.92	7.08
Nikkei 225	9768.70	9382.64	9537.30	↑	154.66	1.65

* Согласно ежедневных данных по закрытию дня

Источник: "Bloomberg".