



Piețele valutare-financiare internaționale pe parcursul lunii noiembrie 2010

EUR/USD 1.3889 ↓ 1.2977		USD/MDL 11.7400 ↑ 12.1875	
▼ -6.5663%		▲ 3.8118%	
Max. 1.4198 - 04.11.2010		Max. 12.2125 - 29.11.2010	
Min. 1.2977 - 30.11.2010		Min. 11.4556 - 08.11.2010	
GBP/USD 1.6035 ↓ 1.5551		USD/RUB 30.7890 ↑ 31.5316	
▼ -3.0184%		▲ 2.4119%	
Max. 1.6263 - 04.11.2010		Max. 31.5316 - 30.11.2010	
Min. 1.5551 - 30.11.2010		Min. 30.6307 - 11.11.2010	
USD/CHF 0.9915 ↑ 1.0041		USD/RON 3.0744 ↑ 3.3084	
▲ 1.2708%		▲ 7.6112%	
Max. 1.0041 - 30.11.2010		Max. 3.3084 - 30.11.2010	
Min. 0.9588 - 04.11.2010		Min. 3.0205 - 04.11.2010	
USD/JPY 80.48 ↑ 83.67		USD/UAH 7.9480 ↑ 7.9640	
▲ 3.9637%		▲ 0.2013%	
Max. 84.21 - 29.11.2010		Max. 7.9650 - 26.11.2010	
Min. 80.48 - 01.11.2010		Min. 7.9425 - 17.11.2010	
Dow Jones* 11124.62 ↓ 11006.02		DAX* 6604.86 ↑ 6688.49	
▼ -1.0661%		▲ 1.2662%	
Max. 11444.08 - 05.11.2010		Max. 6879.66 - 25.11.2010	
Min. 11006.02 - 30.11.2010		Min. 6604.86 - 01.11.2010	
Nikkei* 9154.72 ↑ 9937.04		FTSE* 5694.62 ↓ 5528.27	
▲ 8.5455%		▼ -2.9212%	
Max. 10125.99 - 29.11.2010		Max. 5875.35 - 05.11.2010	
Min. 9154.72 - 01.11.2010		Min. 5528.27 - 30.11.2010	

Sursa: Reuters

* Datele se indică conform valorilor zilnice de închidere

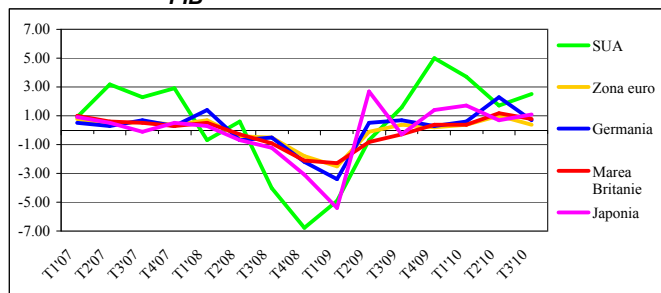
Piețele valutare-financiare internaționale pe parcursul lunii noiembrie 2010

Indicatori Economici (%)

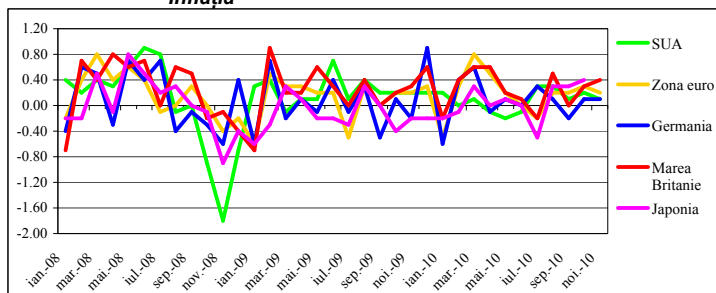
	PIB (modificare)			Inflația (modificare)			Rata șomajului			Producția industrială (modificare)		
	T1'10	T2'10	T3'10	Septembrie '10	Octombrie '10	Noiembrie '10	Septembrie '10	Octombrie '10	Noiembrie '10	Septembrie '10	Octombrie '10	Noiembrie '10
SUA*	3.7	1.7	2.5	0.1	0.2	0.1	9.6	9.6	9.8	0.1	-0.2	0.4
Zona euro	0.4	1.0	0.4	0.2	0.3	0.2	10.0	10.1	n/a	-0.8	0.7	n/d
Germania	0.6	2.3	0.7	-0.2	0.1	0.1	6.7	6.7	n/a	-1.0	2.9	n/d
Marea Britanie	0.4	1.2	0.8	0.0	0.3	0.4	7.7	7.9	n/a	0.4	-0.2	n/d
Japonia	1.7	0.7	1.1	0.3	0.4	n/a	5.0	5.1	n/a	-1.6	-2.0	n/d

* PIB SUA în rate anuale

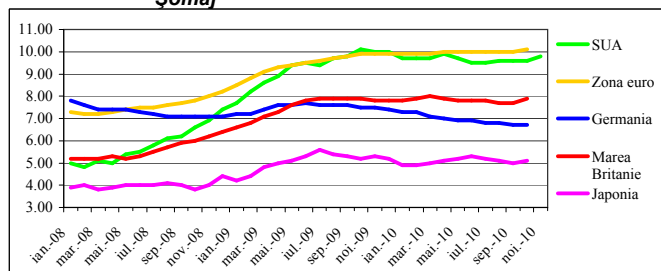
PIB



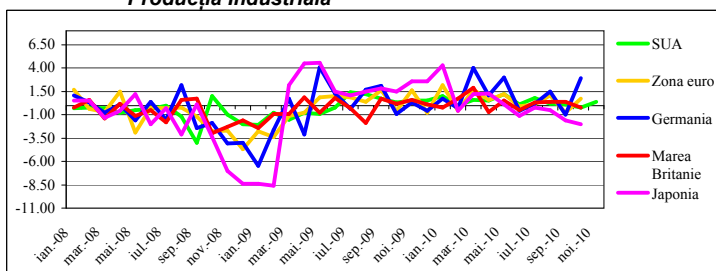
Inflația



Șomaj



Producția Industrială



Dinamica cursului valutar (Dolar SUA față de principalele valute la sfârșitul lunii)

	Iunie 2010	Iulie 2010	August 2010	Septembrie 2010	Octombrie 2010	Noiembrie 2010
EUR/USD	1.2234	1.3045	1.2685	1.3630	1.3947	1.2977
GBP/USD	1.4947	1.5682	1.5349	1.5711	1.6038	1.5551
USD/CHF	1.0770	1.0413	1.0140	0.9821	0.9820	1.0041
USD/JPY	88.39	86.45	84.16	83.45	80.39	83.67

Indicii bursieri (valoarea la sfârșitul lunii)*

	Septembrie 2010	Octombrie 2010	Noiembrie 2010	TREND	Modificarea	%
DAX	6229.02	6601.37	6688.49	↑	87.12	1.32
FTSE 100	5548.62	5675.16	5528.27	↓	-146.89	-2.59
Dow Jones	10788.05	11118.49	11006.02	↓	-112.47	-1.01
Nikkei 225	9369.35	9202.45	9937.04	↑	734.59	7.98

* Datele se indică conform valorilor zilnice de închidere.

Sursa: Bloomberg.