

**Piețele valutar-financiare internaționale pe parcursul lunii aprilie 2008**

EUR/USD		1.5609	↑	1.5616	USD/MDL		10.4000	↓	10.3000
□ 0.0448%					□ -0.9615%				
Max.	1.5987				Max.	10.4550	- 04.04.2008		
Min.	1.5567				Min.	10.2500	- 24.04.2008		
GBP/USD		1.9756	↑	1.9862	USD/RUB		23.6481	↑	23.6790
□ 0.5365%					□ 0.1307%				
Max.	1.9973				Max.	23.6790	- 30.04.2008		
Min.	1.9626				Min.	23.3132	- 22.04.2008		
USD/CHF		1.0124	↑	1.0353	USD/RON		3.7093	↓	3.6611
□ 2.2620%					□ -1.2994%				
Max.	1.0376				Max.	3.7100	- 03.04.2008		
Min.	0.9985				Min.	3.5538	- 22.04.2008		
USD/JPY		101.83	↑	103.92	USD/UAH		4.9900	↓	4.8450
□ 2.0524%					□ -2.9058%				
Max.	104.40				Max.	5.0000	- 08.04.2008		
Min.	100.95				Min.	4.7800	- 29.04.2008		
Dow Jones*		12654.36	↑	12820.13	DAX*		6720.33	↑	6948.82
□ 1.3100%					□ 3.4000%				
Max.	12891.86				Max.	6948.82	- 30.04.2008		
Min.	12302.06				Min.	6554.49	- 14.04.2008		
Nikkei*		12656.42	↑	13849.99	FTSE*		5852.58	↑	6087.30
□ 9.4306%					□ 4.0105%				
Max.	13894.37				Max.	6091.37	- 25.04.2008		
Min.	12656.42				Min.	5831.61	- 14.04.2008		

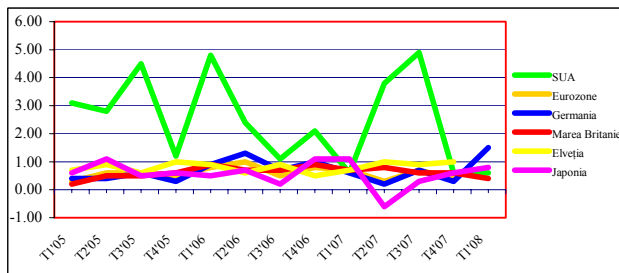
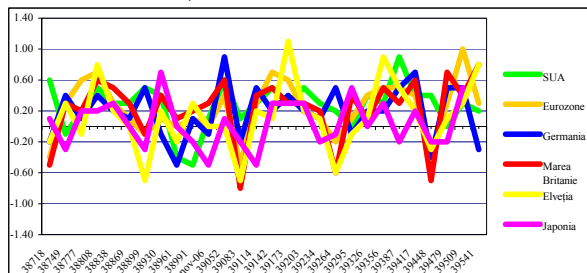
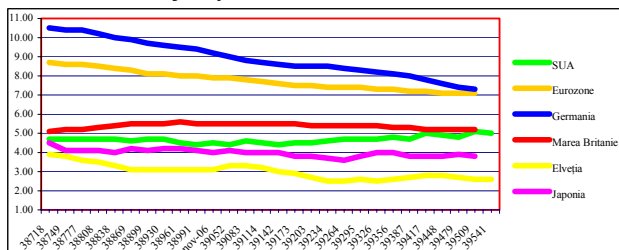
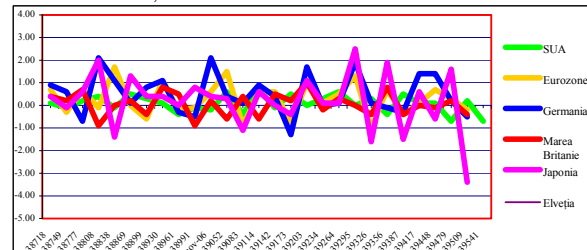
Sursa: Reuters

* Datele se indică conform valorilor zilnice de închidere.

Piețele valutare-financiare internaționale pe parcursul lunii aprilie 2008
Indicatori Economici

	PIB			Inflația			Șomaj			Producția industrială		
	Q3'07	Q4'07	Q1'08	Februarie	Martie	Aprilie	Februarie	Martie	Aprilie	Februarie	Martie	Aprilie
SUA*	4.9	0.6	0.6	0.0	0.3	0.2	4.8	5.1	5.0	-0.7	0.2	-0.7
Eurozone	0.7	0.4	0.7	0.3	1.0	0.3	7.1	7.1	n/a	0.3	-0.2	n/a
Germania	0.7	0.3	1.5	0.5	0.5	-0.3	7.4	7.3	n/a	0.2	-0.5	n/a
Marea Britanie	0.6	0.6	0.4	0.7	0.4	0.8	5.2	5.2	n/a	0.2	-0.4	n/a
Elveția	0.9	1.0	n/a	0.1	0.3	0.8	2.7	2.6	2.6	n/a	n/a	n/a
Japonia	0.3	0.6	0.8	-0.2	0.5	n/a	3.9	3.8	n/a	1.6	-3.4	n/a

* PIB SUA în rate anuale

PIB

Inflația

Șomaj

Producția Industrială

Dinamica cursului valutar (Dolar SUA fata de principalele valute la sfarsitul lunii)

	Noiembrie'07	Decembrie'07	Ianuarie'08	Februarie'08	Martie'08	Aprilie'08
EUR/USD	1.4631	1.4589	1.4865	1.5179	1.5772	1.5616
GBP/USD	2.0571	1.9847	1.9872	1.9869	1.9828	1.9862
USD/CHF	1.1322	1.1335	1.0805	1.0410	0.9934	1.0353
USD/JPY	111.18	111.33	106.35	103.85	99.81	103.92

Indicii bursieri (valoarea la sfarsitul lunii)*

	Februarie'08	Martie'08	Aprilie'08	TREND	Modificarea	%
DAX	6748.13	6534.97	6948.82	↑	413.85	6.33
FTSE 100	5884.30	5702.11	6087.30	↑	385.19	6.76
Dow Jones	12266.39	12262.89	12820.13	↑	557.24	4.54
Nikkei 225	13603.02	12525.54	13849.99	↑	1324.45	10.57

Sursa: Bloomberg.

* Datele se indică conform valorilor zilnice de închidere.