



## Piețele valutare-financiare internaționale pe parcursul lunii ianuarie 2009

EUR/USD		1.3988 ↓ 1.2780	USD/MDL		10.3500 ↑ 10.5300
▼ -8.6360%			▲ 1.7391%		
Max. 1.3988 - 01.01.2009			Max. 10.5400 - 20.01.2009		
Min. 1.2780 - 30.01.2009			Min. 10.3000 - 05.01.2009		
GBP/USD		1.4605 ↓ 1.4503	USD/RUB		29.1475 ↑ 35.7466
▼ -0.6984%			▲ 22.6404%		
Max. 1.5243 - 08.01.2009			Max. 35.7466 - 30.01.2009		
Min. 1.3811 - 23.01.2009			Min. 29.1420 - 05.01.2009		
USD/CHF		1.0668 ↑ 1.1607	USD/RON		2.8586 ↑ 3.3516
▲ 8.8020%			▲ 17.2462%		
Max. 1.1607 - 30.01.2009			Max. 3.3516 - 30.01.2009		
Min. 1.0668 - 01.01.2009			Min. 2.8586 - 01.01.2009		
USD/JPY		90.76 ↓ 89.97	USD/UAH		7.8000 ↓ 7.6800
▼ -0.8704%			▼ -1.5385%		
Max. 93.66 - 06.01.2009			Max. 8.7900 - 12.01.2009		
Min. 88.79 - 22.01.2009			Min. 7.6800 - 30.01.2009		
Dow Jones*		9034.69 ↓ 8000.86	DAX*		4973.07 ↓ 4338.35
▼ -11.4429%			▼ -12.7631%		
Max. 9034.69 - 02.01.2009			Max. 5026.31 - 06.01.2009		
Min. 7949.09 - 20.01.2009			Min. 4178.94 - 23.01.2009		
Nikkei*		9043.12 ↓ 7994.05	FTSE*		4561.79 ↓ 4149.64
▼ -11.6008%			▼ -9.0348%		
Max. 9239.24 - 07.01.2009			Max. 4638.92 - 06.01.2009		
Min. 7682.14 - 26.01.2009			Min. 4052.23 - 22.01.2009		

Sursa: Reuters

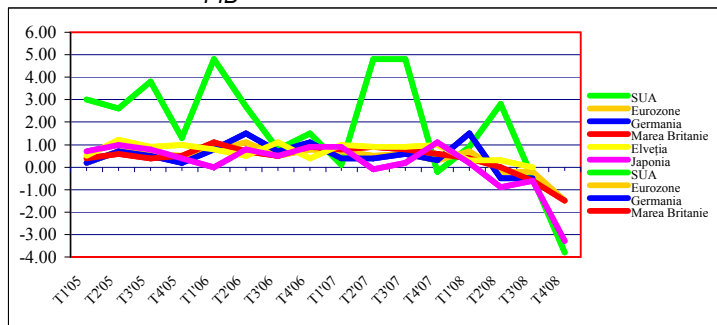
\* Datele se indică conform valorilor zilnice de închidere

**Piețele valutare-financiare internaționale pe parcursul lunii ianuarie 2009**

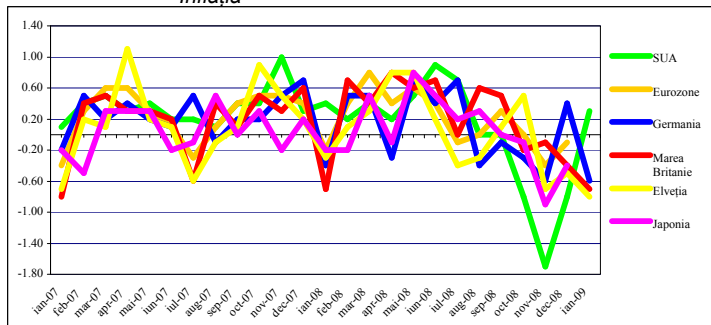
Indicatori Economici												
	PIB			Inflația			Șomaj			Producția industrială		
	Q2'08	Q3'08	Q4'08	Noiembrie	Decembrie	ianuarie	Noiembrie	Decembrie	ianuarie	Noiembrie	Decembrie	ianuarie
SUA*	2.8	-0.5	-3.8	-1.7	-0.8	0.3	6.8	7.2	7.6	-1.2	-2.4	-1.8
Eurozone	-0.2	-0.2	-1.5	-0.4	-0.1	n/a	7.9	8.0	n/a	-2.2	-2.6	n/a
Germania	-0.5	-0.5	n/a	-0.6	0.4	-0.6	7.1	7.2	n/a	-3.7	-4.6	n/a
Marea Britanie	0.0	-0.6	-1.5	-0.1	-0.4	-0.7	6.1	6.3	n/a	-2.5	-1.7	n/a
Elveția	0.3	0.0	n/a	-0.7	-0.5	-0.8	2.7	3.0	3.3	n/a	n/a	n/a
Japonia	-0.9	-0.6	-3.3	-0.9	-0.4	n/a	3.9	4.4	n/a	-8.5	-9.8	n/a

\* PIB SUA în rate anuale

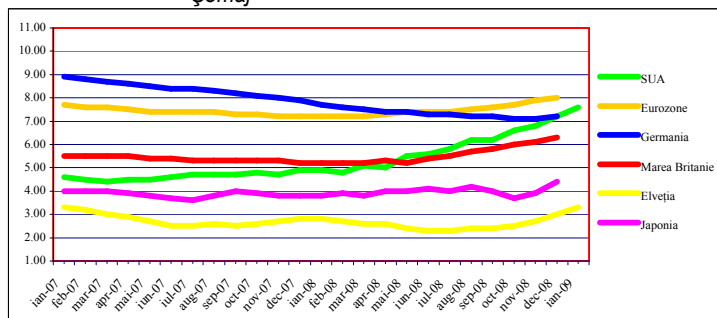
PIB



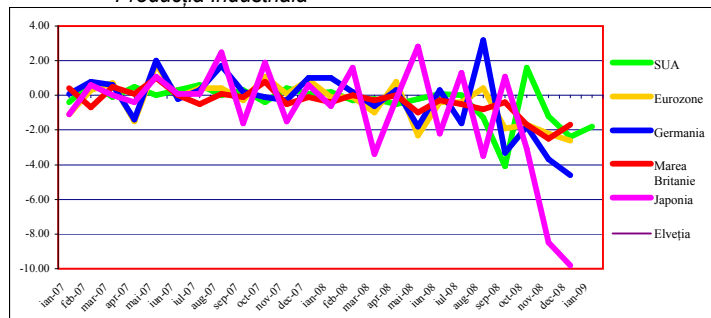
Inflația



Șomaj



Producția Industrială



**Dinamica cursului valutar (Dolar SUA fata de principalele valute la sfarsitul lunii)**

	August"2008	Septembrie"2008	Octombrie"2008	Noiembrie"2008	Decembrie"2008	ianuarie"2009
EUR/USD	1.4672	1.4102	1.2730	1.2695	1.3978	1.3978
GBP/USD	1.8211	1.7828	1.6068	1.5393	1.4626	1.4626
USD/CHF	1.1011	1.1211	1.1576	1.2134	1.0669	1.0669
USD/JPY	108.79	106.03	98.44	98.74	90.60	90.60

**Indicii bursieri (valoarea la sfarsitul lunii)\***

	Noiembrie"2008	Decembrie"2008	ianuarie"2009	TREND	Modificarea	%
DAX	4669.44	4810.20	4338.35	↓	-471.85	-9.81
FTSE 100	4288.01	4392.68	4149.64	↓	-243.04	-5.53
Dow Jones	8829.04	8776.39	8000.86	↓	-775.53	-8.84
Nikkei 225	8512.27	8859.56	7994.05	↓	-865.51	-9.77

Sursa: Bloomberg.

\* Datele se indică conform valorilor zilnice de închidere.