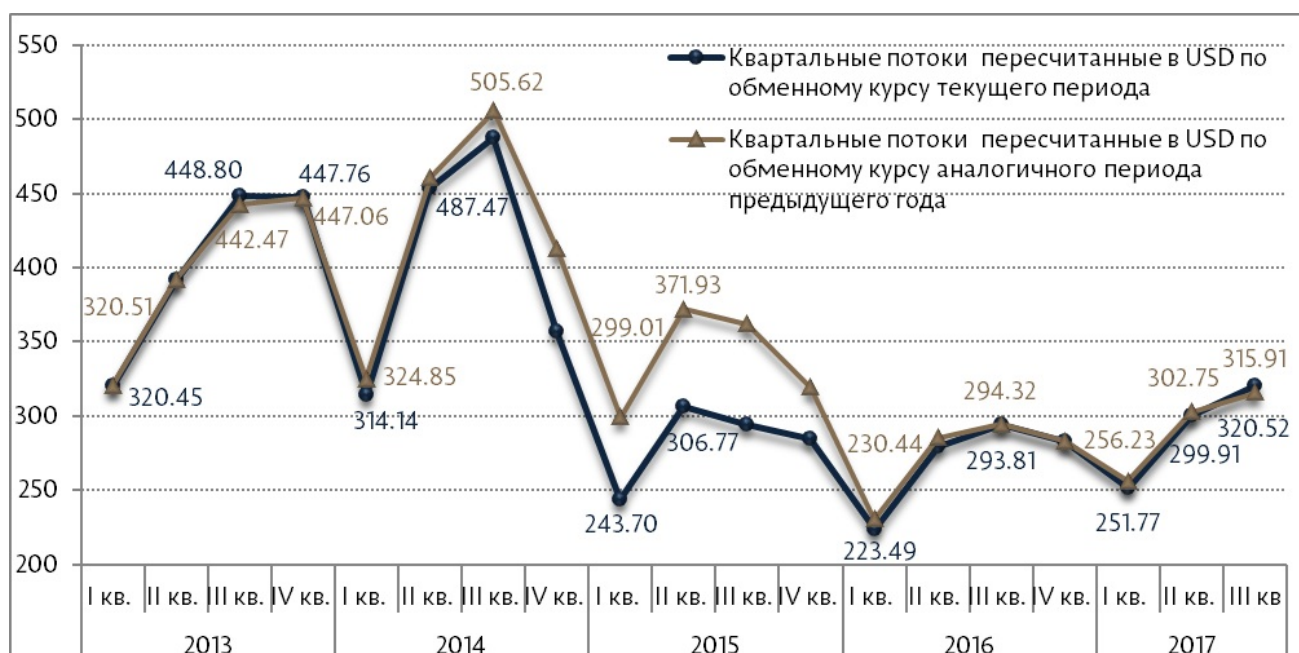


Переводы денежных средств из-за границы, осуществлённые в пользу физических лиц через банки Республики Молдова в III квартале 2017 года (чистые платежи)

В третьем квартале 2017 года общий объём банковских переводов денежных средств из-за границы физическим лицам Республики Молдова составил 320.52 млн. долл. США. Следует отметить, что 85.3% из них были осуществлены посредством систем денежных переводов (в долларах США, евро и российских рублях) без открытия банковских счетов, а остальные – перечислением на банковские счета (в разных валютах).

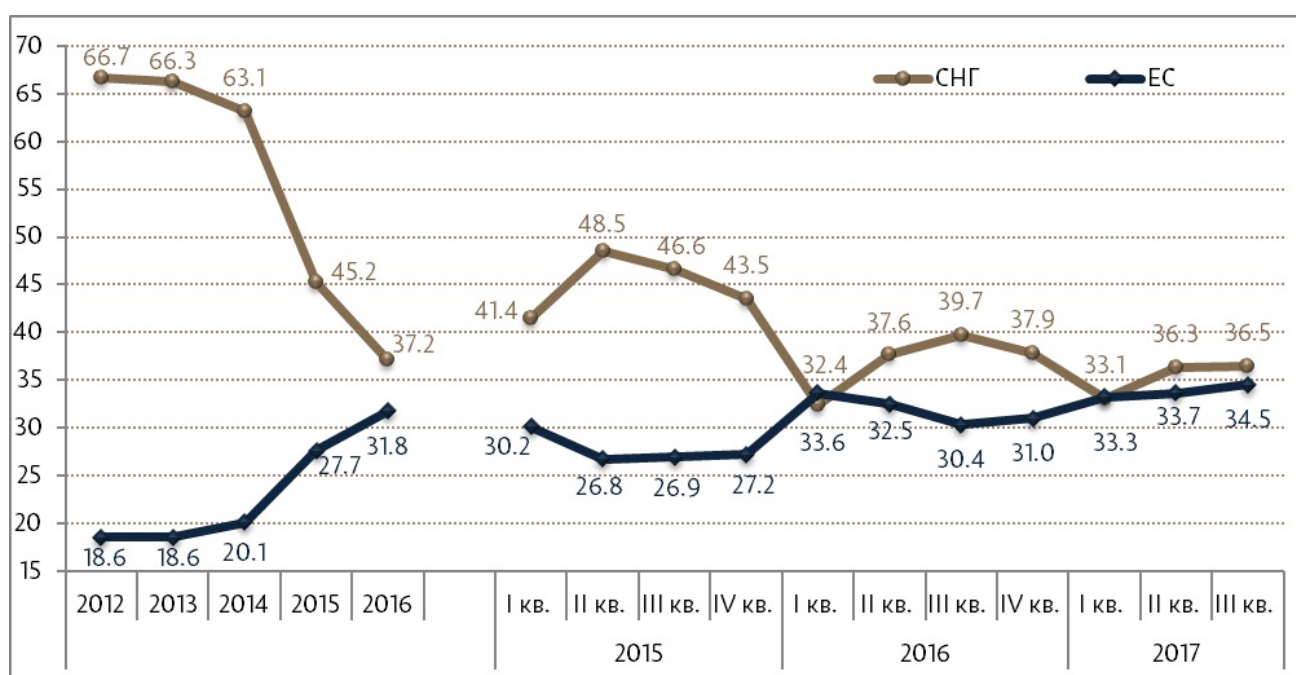
Общий объём переводов (пересчитанных в долларах США) в третьем квартале 2017 года увеличился на 9.1% по сравнению с третьим кварталом 2016 года (293.81 млн. долл. США). В связи с тенденцией падения евро к доллару США на 1.6 процентных пункта (расчеты взяты согласно ежедневным официальным курсам НБМ), реальный рост общего объема переводов составил 7.5%. Данный факт обусловлен снижением трансфертов в рублях на 16.1%, а также увеличением трансфертов в евро и долларах США, соответственно на 20.3% и 6.1%. Таким образом, в третьем квартале 2017 года валютная структура переводов была следующей: долл. США – 154.11 млн., евро – 135.99 млн., российские рубли – 27.13 млн. и другие валюты 3.29 млн. График №1 отражает влияние изменения обменных курсов долл. США / евро и долл. США/рубли на объемы ежемесячных переводов физическим лицам..

График 1. Влияние обменного курса USD/EUR и USD/RUB на денежные переводы за 2013 - 2017 гг. (млн. долларов США)



Согласно географическому происхождению трансфертов физических лиц следует отметить трансферты из стран СНГ и ЕС (график №2). Доля денежных переводов из стран СНГ составила 36.5%, снизившись на 3.2 процентных пункта по сравнению с третьим кварталом 2016 года. Переводы из ЕС зарегистрировали долю 34.5%, увеличившись на 4.1 процентных пункта по сравнению с третьим кварталом 2016 года. Соответственно, переводы из других стран в третьем квартале 2017 и 2016 годов, за исключением стран СНГ и ЕС, составили 29.0% и 29.9%. Доля переводов из Израиля, США и Турции в третьем квартале 2017 и 2016 годов составила 85.2% и 82.3% от общего объема по другим государствам.

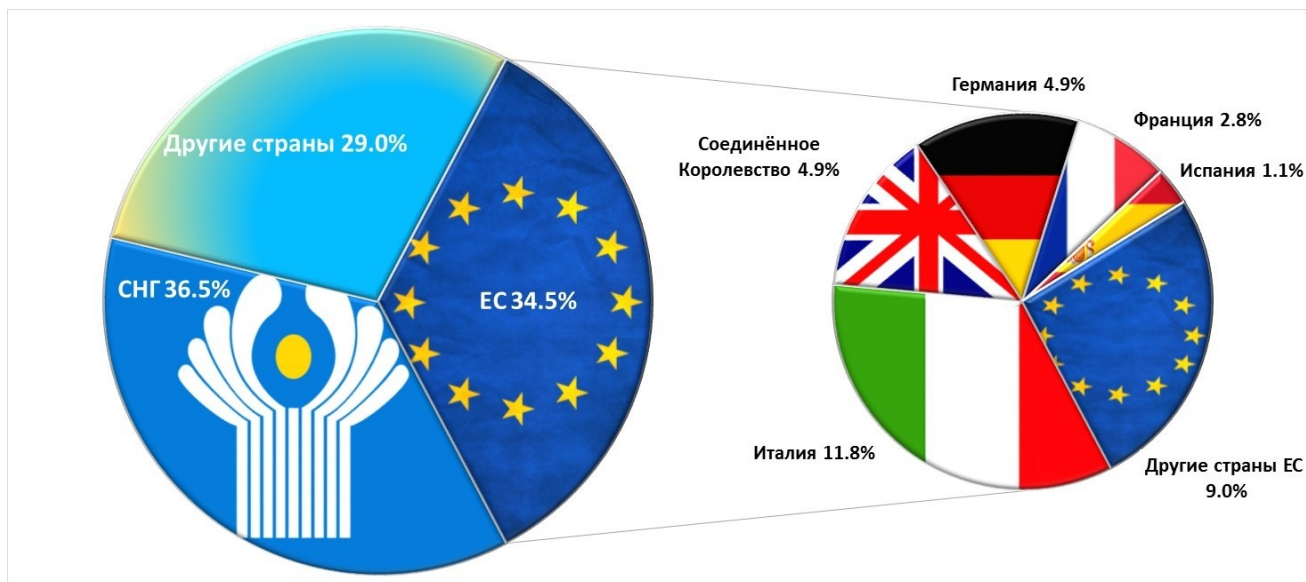
График 2. Динамика денежных переводов из стран СНГ и ЕС в пользу физических лиц (2012 - 2016 гг. – годовые показатели; 2015 - 2017 гг. – квартальные), %



Наибольшую долю в общем объеме денежных переводов в пользу физических лиц из стран СНГ составляют переводы из России - 96.2%. Далее, переводы в структуре банковских переводов денежных средств из других государств СНГ представлены следующими долями: Украина - 1.2%, Казахстан - 0.9%, Беларусь - 0.5%, Азербайджан - 0.4%, Узбекистан - 0.3% и остальные государства СНГ - 0.5%.

В рамках трансфертов из ЕС наибольшую долю составляют переводы из Италии - 34.2%, за ними следуют переводы из Соединенного Королевства (14.3%), Германии (14.3%), Франции (8.1%), Испании (3.3%), Польши (3.3%), Ирландии (2.8%), Чехии (2.6%), Португалии (2.5%), Румынии (2.4%), Бельгии (1.9%), Кипра (1.7%), и Греции (1.2%).

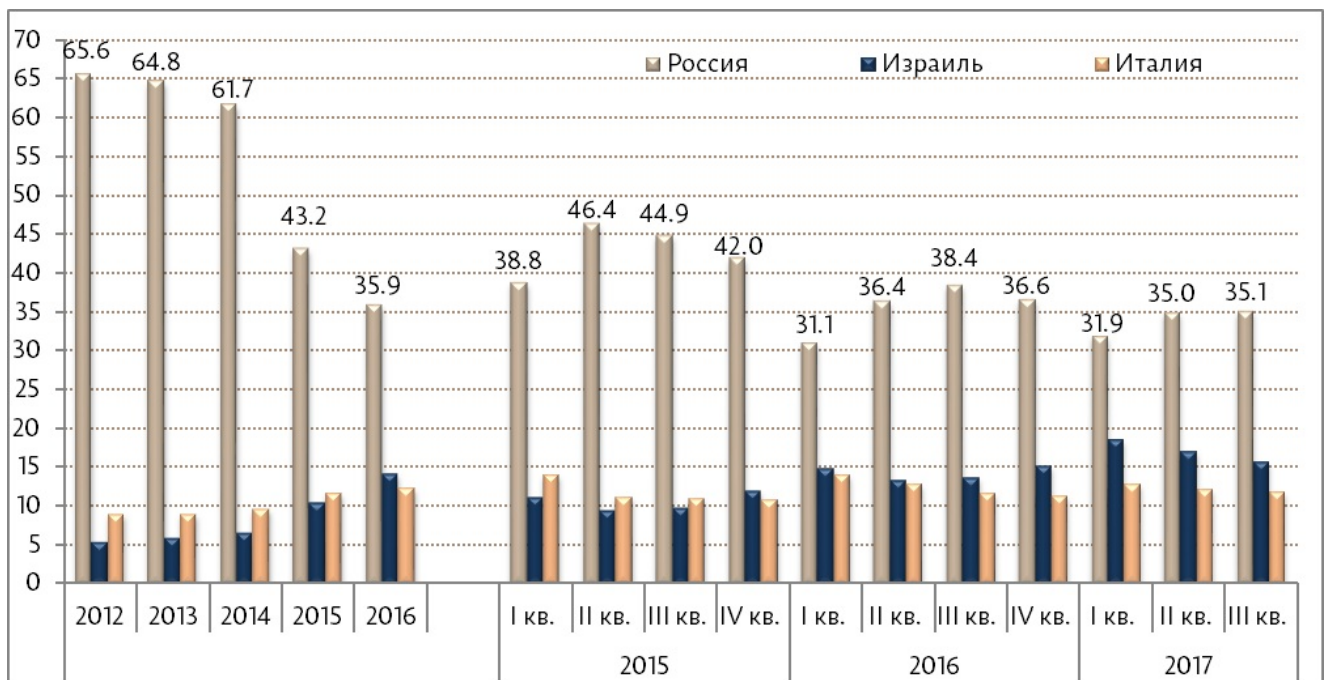
График 3. Региональная структура денежных переводов (основные страны) в пользу физических лиц в динамике за третий квартал 2017 г., %.



Источник: НБМ, статистика международных банковских операций

В распределении по государствам происхождения трансфертов в пользу физических лиц Российская Федерация остается основным партнером Республики Молдова (график №3), будучи представлена долей в 35.1% (112.35 млн. США) от общего объема трансфертов (на 3.3 процентных пункта меньше по сравнению с третьим кварталом 2016 года). При этом, 98.8% общей суммы трансфертов из России были осуществлены посредством систем денежных переводов, при этом остальные 1.2% были осуществлены с использованием платёжной системы SWIFT. Также следует отметить переводы из Израиля – 15.7% (50.41 млн. долл. США), из Италии – 11.8% (37.81 млн. долл. США), США – 7.7% (24.79 млн. долл. США), Соединённого Королевства – 4.9% (15.85 млн. долл. США), Германии – 4.9% (15.82 млн. долл. США), Франции – 2.8% (8.93 млн. долл. США), Турции – 1.2% (4.00 млн. долл. США), Польши – 1,1% (3.62 млн. долл. США), Испании – 1.1% (3.60 млн. долл. США), Португалии – 0.9% (2.78 млн. долл. США), Чехии – 0.9% (2.90 млн. долл. США), Румынии – 0.8% (2.63 млн. долл. США), Бельгии – 0.6% (2.06 млн. долл. США), Объединённых Арабских Эмиратов – 0.6% (1.91 млн. долл. США), Кипра – 0.6% (1.86 млн. долл. США), Канады – 0.5% (1.68 млн. долл. США), Украины – 0.4% (1.38 млн. долл. США) и Казахстана – 0.3% (1.09 млн. долл. США). На денежные переводы из вышеупомянутых 19 стран (включая Россию), составившие 295.49 млн. долл. США, приходится 92.2% всех трансфертов в Республику Молдова.

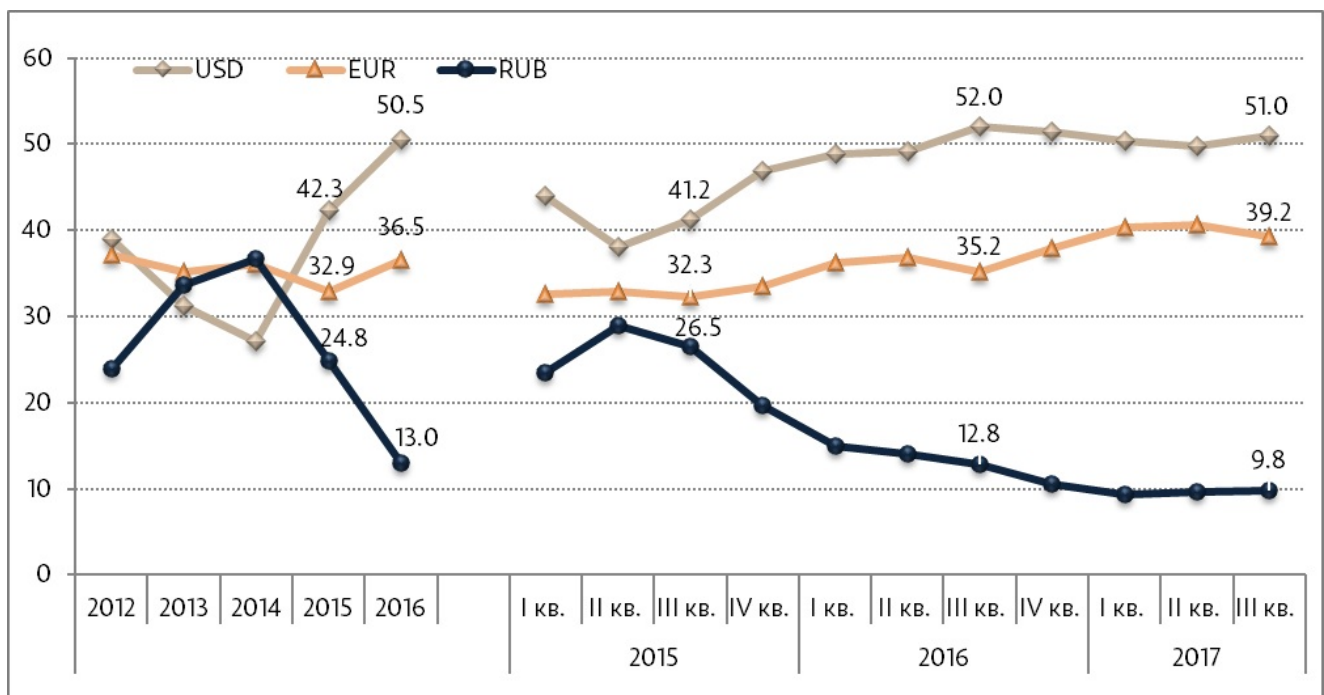
График 4. Региональная структура денежных переводов (топ трех стран) в пользу физических лиц в динамике (2012 - 2016 гг. – годовые показатели; 2015 - 2017 гг. – квартальные), %.



Источник: НБМ, статистика международных банковских операций

По сравнению с третьим кварталом 2016 года, валютная структура трансфертов посредством денежных систем в том же периоде 2017 года была охарактеризована увеличением доли евро и снижением рубля и доллара США (график №5).

График 5. Валютная структура трансфертов посредством систем денежных переводов из-за рубежа в пользу физических лиц в динамике (2012 - 2016 гг. – годовые показатели; 2015 - 2017 гг. – квартальные), % .

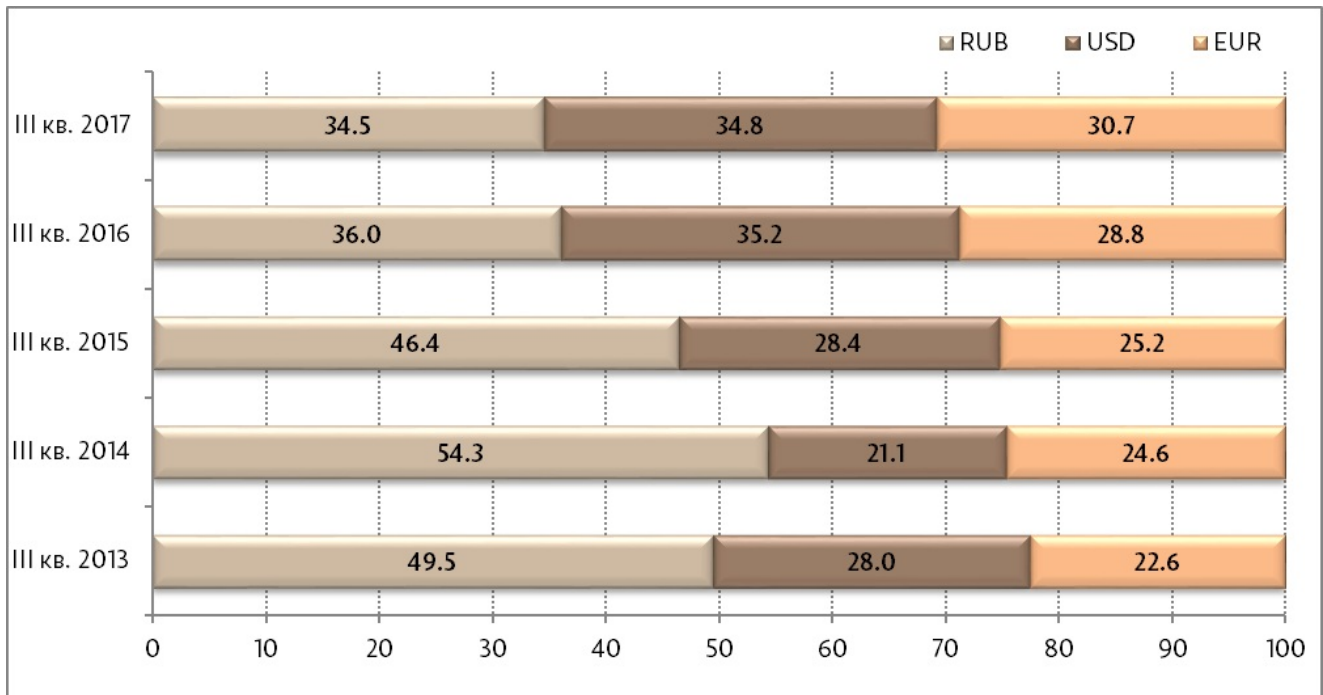


Источник: НБМ, статистика международных банковских операций

Доля ежеквартальных трансфертов посредством систем денежных переводов в рублях имела постоянную тенденцию к снижению, с 26.5% в третьем квартале 2015 года до 9.3% в первом квартале

2017 года, за которым следует незначительное увеличение во втором и в третьем кварталах соответственно на 9.7% и на 9.8%. В этом же периоде наметилась тенденция роста доли денежных переводов в долларах США. Так, доля трансфертов в евро (пересчитанных в долларах США) увеличилась на 4.0 процентных пункта до 39.2%, а доля трансфертов в долларах США и в российских рублях (пересчитанных в долларах США) снизилась, соответственно, на 1.0 процентных пункта, до 51.0% и на 3.0 процентных пункта, до 9.8%.

График 6. Изменение валютной структуры переводов из России, пересчитанных в долларах США, в третьем квартале 2013 - 2017 гг., %.



Источник: НБМ, статистика международных банковских операций

В валютной структуре трансфертов посредством систем денежных переводов из России в среднем за третий квартал 2017 года (график №6), пересчитанных в долларах США, преобладали переводы в долларах США (34.8%), также существенные доли составили переводы в российских рублях (34.5%) и в евро (30.7%). В третьем квартале 2014 – 2017 годов можно отметить тенденцию к снижению денежных переводов в российских рублях с 54.3% до 34.5% и, соответственно, к росту денежных переводов в долларах США и в евро с 21.1% до 34.8% и соответственно с 24.6% до 30.7%.

Примечание:

Национальный банк Молдовы обращает внимание на то, что денежные переводы из-за границы в пользу физических лиц через лицензированные банки состоят не только из переводов граждан Молдовы, работающих за рубежом, но также включают следующие односторонние переводы:

1. местные переводы, в том числе заработной платы физическим лицам-резидентам от представительств нерезидентов (международных финансовых институтов, международных организаций, иностранных экономических агентов) в Республике Молдова (1.0% от общей суммы переводов);
2. переводы в пользу иностранных граждан, временно находящихся на территории Республики Молдова (0.8% от общей суммы трансфертов посредством систем денежных переводов);

3. социальные пенсии, пособия и алименты (0.9% от общей суммы переводов).

Денежные переводы из-за границы в пользу физических лиц через лицензированные банки включают также переводы физических лиц, выплаченные через отделения почтовой связи ГП "Poșta Moldovei" и осуществленные как с использованием систем денежных переводов, так и посредством международных почтовых переводов.

Отметим, что в сумму денежных переводов из-за границы в пользу физических лиц через лицензированные банки не включаются:

1. трансферты с инвестиционными целями посредством платёжной системы SWIFT (в значительных суммах) в пользу физических лиц, в третьем квартале 2017 года такие переводы составили 3.75 млн. долл. США;
2. международные трансферты посредством платёжной системы SWIFT в пользу физических лиц-нерезидентов, клиентов лицензированных банков Республики Молдова;
3. переводы, осуществлённые посредством банков из районов левобережья Днестра Республики Молдова.



Динамические ряды показателей переводов денежных средств из-за границы в пользу физических лиц через лицензированные банки Республики Молдова за период 1999-2016 гг.

[1].

При публикации этой информации требуется указывать ссылку на данную страницу.

Смотрите также

Метки

[объем переводов](#) ^[2]

[банковские переводы](#) ^[3]

[переводы из России](#) ^[4]

[переводы из ЕС](#) ^[5]

Источник УРЛ:

<http://www.bnm.md/ru/content/perevody-denezhnyh-sredstv-iz-za-granicy-osushchestvlyonnye-v-polzu-fizicheskikh-lic-cherez-2>

Ссылки по теме:

[1] <http://www.bnm.md/bdi/pages/reports/dbp/DBP4.xhtml?id=0&lang=ru>

[2] [http://www.bnm.md/ru/search?hashtags\[0\]=объем переводов](http://www.bnm.md/ru/search?hashtags[0]=объем переводов)

[3] [http://www.bnm.md/ru/search?hashtags\[0\]=банковские переводы](http://www.bnm.md/ru/search?hashtags[0]=банковские переводы)

[4] [http://www.bnm.md/ru/search?hashtags\[0\]=переводы из России](http://www.bnm.md/ru/search?hashtags[0]=переводы из России)

[5] [http://www.bnm.md/ru/search?hashtags\[0\]=переводы из ЕС](http://www.bnm.md/ru/search?hashtags[0]=переводы из ЕС)