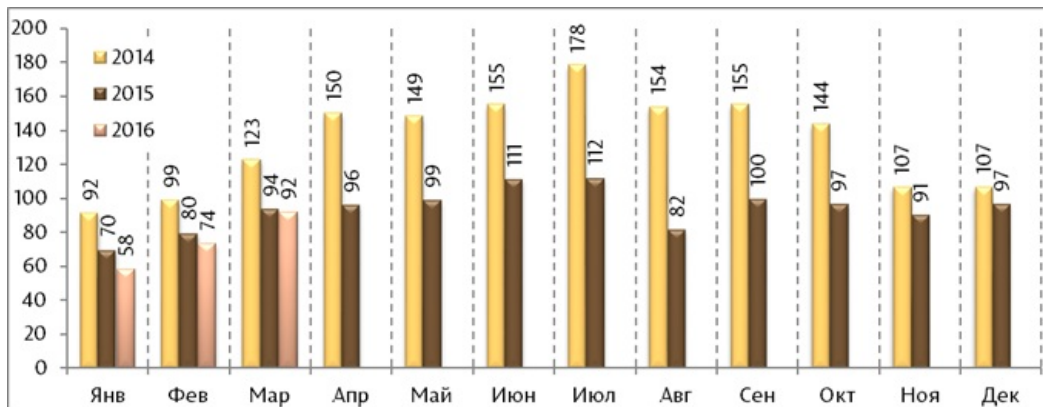


29.04.2016

Графический анализ денежных переводов из-за границы в пользу физических лиц, март 2016 г.

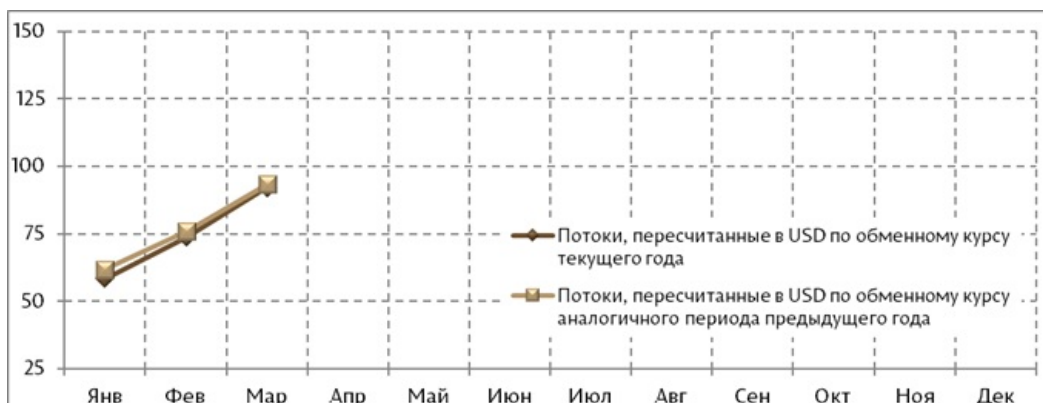
В марте 2016 г. чистый объём банковских переводов денежных средств из-за границы в пользу физических лиц Республики Молдова составил 92.13 млн. долларов США (снизившись на 2.2% по сравнению с мартом прошлого года).

Денежные переводы из-за границы, осуществленные в пользу физических лиц, в месячной динамике, 2014 г. – март 2016 гг. (млн. долларов США)

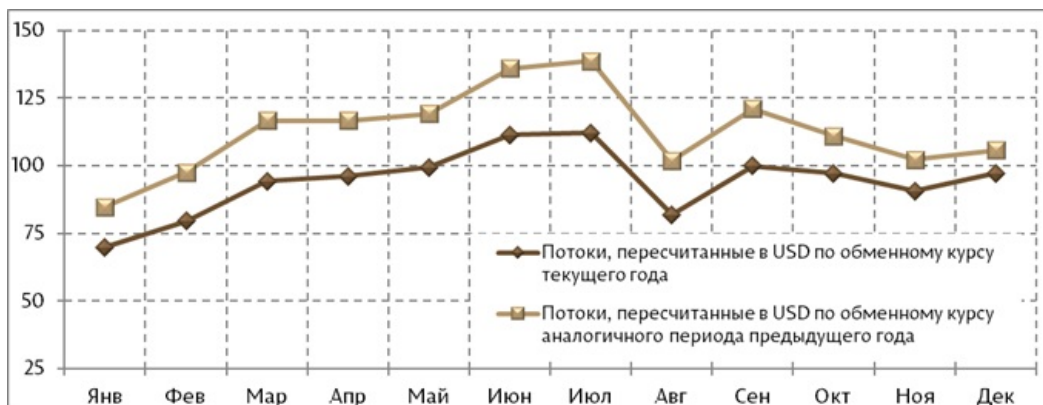


Колебания обменных курсов оригинальных валют по отношению к доллару США обусловили 1.3 процентных пункта от общего снижения переводов в марте 2016 г., в то время как фактическое снижение переводов (исключая влияние обменного курса с помощью пересчета переводов по обменному курсу соответствующего периода предыдущего года) составило 0.9%.

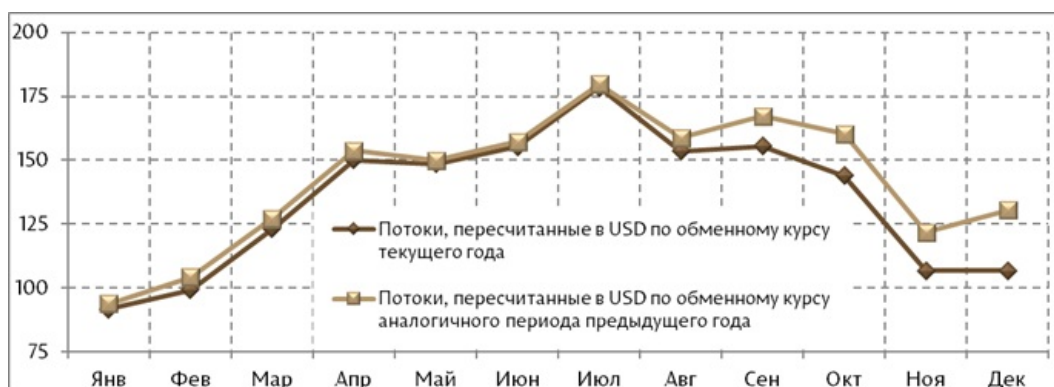
Денежные переводы из-за границы, осуществленные в пользу физических лиц, в месячной динамике, март 2016 гг., влияние обменного курса (млн. долларов США)



Денежные переводы из-за границы, осуществленные в пользу физических лиц, в месячной динамике, 2015 г., влияние обменного курса (млн. долларов США)



Денежные переводы из-за границы, осуществленные в пользу физических лиц, в месячной динамике, 2014 г., влияние обменного курса (млн. долларов США)



Денежные переводы из-за границы, осуществляемые в пользу физических лиц (резидентов и нерезидентов), представляют собой суммы денег, перечисленные в страну посредством национальной банковской системы, включая международные системы денежных переводов. **Чистые** поступления включают данные по системам денежных переводов на основе клиринговых расчётов между системой и лицензированным банком (сальдо притоков и оттоков), и являются сопоставимыми с опубликованными ранее данными (за 2007-2013 гг.).

Валовые поступления включают суммы переводов через системы денежных переводов, выданные физическим лицам.

Суммы конвертируются из оригинальной валюты перевода в доллары США по официальному курсу НБМ на дату осуществления денежного перевода. Следует отметить, что как происхождение, так и предназначение этих сумм может иметь различный характер. Они включают, помимо переводов молдавских мигрантов, также и другие денежные перечисления. Данные не включают платежи через банки из районов левобережья Днестра.

Динамические ряды показателей переводов денежных средств из-за границы в пользу физических лиц через официальные каналы, а также их структура по валютам, представлены на официальном сайте НБМ:

При публикации этой информации требуется указывать ссылку на данную страницу.

See also

Tags

объем переводов ^[4]

банковские переводы ^[5]

переводы из России ^[6]

переводы из ЕС ^[7]

Source URL:

<http://www.bnm.md/en/node/53744>

Related links:

[1] <http://www.bnm.md/bdi/pages/reports/dbp/DBP4.xhtml?id=0&lang=ru> [2]

<http://www.bnm.md/bdi/pages/reports/dbp/DBP14.xhtml?id=0&lang=ru> [3]

<http://www.bnm.md/bdi/pages/reports/dbp/DBP7.xhtml?id=0&lang=ro> [4] [http://www.bnm.md/en/search?](http://www.bnm.md/en/search?hashtags[0]=объем переводов)

[hashtags\[0\]=объем переводов](http://www.bnm.md/en/search?hashtags[0]=банковские переводы) [5] [http://www.bnm.md/en/search?hashtags\[0\]=банковские переводы](http://www.bnm.md/en/search?hashtags[0]=переводы из России) [6]

[http://www.bnm.md/en/search?hashtags\[0\]=переводы из России](http://www.bnm.md/en/search?hashtags[0]=переводы из ЕС) [7] [http://www.bnm.md/en/search?](http://www.bnm.md/en/search?hashtags[0]=переводы из ЕС)

[hashtags\[0\]=переводы из ЕС](http://www.bnm.md/en/search?hashtags[0]=переводы из ЕС)