

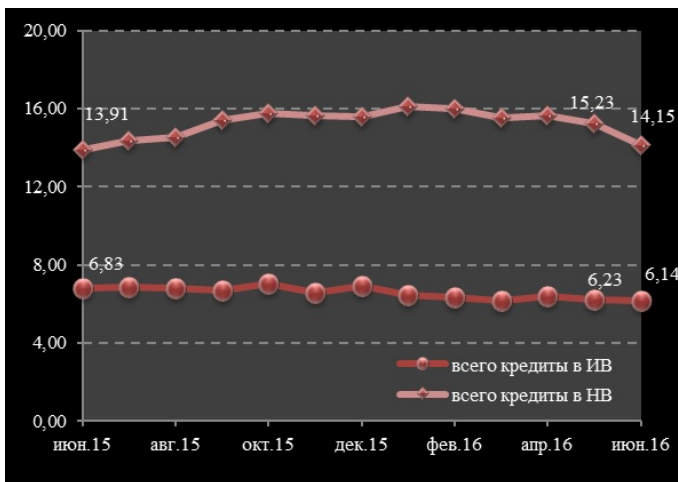
20.07.2016

## Динамика рынка кредитов и депозитов в июне 2016

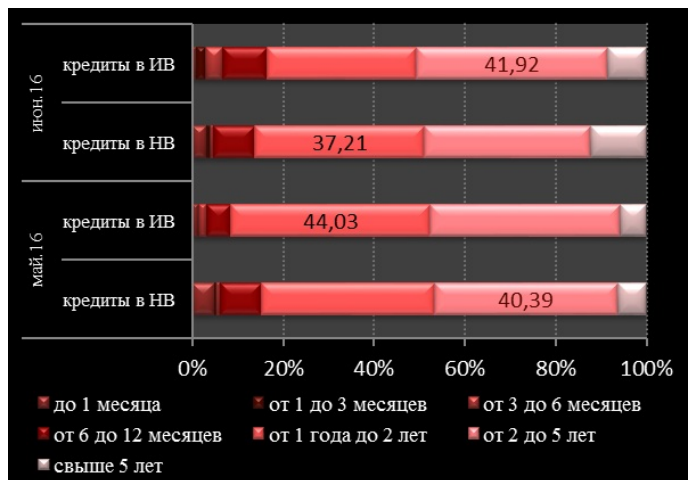
Средневзвешенная процентная ставка **Данные пресс-релиза отражены в соответствии с Инструкцией об отчетности по процентным ставкам применяемые банками Республики Молдова, утвержденная ПАС НБМ № 304 от 22 декабря 2011, Monitorul Oficial al Republicii Moldova № 238-242 от 30.12.2011** по вновь выданным кредитам в национальной валюте в июне 2016 составила 14.15%, увеличившись на 0.24 процентных пункта по сравнению с аналогичным периодом предыдущего года (График № 1). В то же время, по сравнению с предыдущим месяцем, средневзвешенная процентная ставка по выданным кредитам в национальной валюте снизилась на 1.08 процентных пункта.

Кредиты, выданные сроком от 1 года до 2 лет были наиболее привлекательными. В июне 2016 их доля составила 37.2 от общего объема кредитов в национальной валюте (график № 2), которые были выданы по средней процентной ставке 15.04% (на 0.63 процентных пункта ниже по сравнению с предыдущим месяцем).

Граф. № 1. Процентные ставки по вновь выданным кредитам (% годовых)



Граф. 2. Структура кредитов, по срокам погашения (% годовых)



Наибольшую часть вновь выданных кредитов в национальной валюте, 64.05% от общего объема кредитов в национальной валюте, составили кредиты, выданные юридическим лицам по среднепроцентной ставке 13.96%. В то же время, физическим лицам в том числе физические лица, которые осуществляют деятельность были выданы кредиты в национальной валюте по средней процентной ставке 14.49% (График № 3).

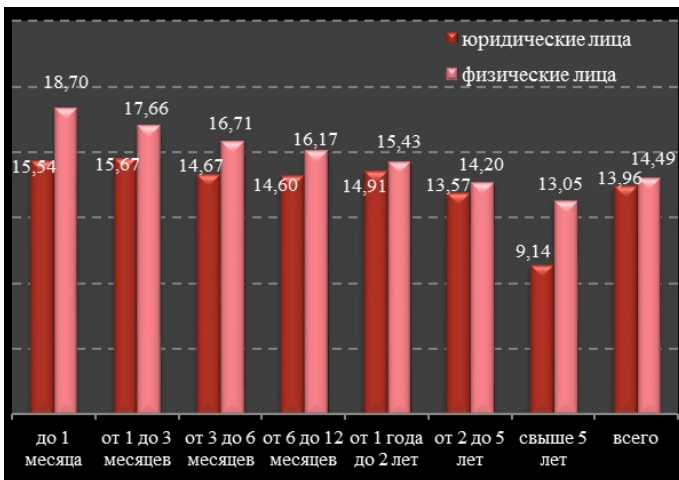
Средневзвешенная процентная ставка по вновь выданным кредитам в иностранной валюте в соответствующем периоде составила 6.14%, на 0.69 процентных пункта ниже показателя июня 2015. По сравнению с предыдущим месяцем средняя процентная ставка снизилась на 0.09 процентных пункта.

В отчетном периоде вновь выданные кредиты в иностранной валюте были представлены в большей мере кредитами, выданными юридическим лицам по средней процентной ставке 6.11%, составив 98.6% от совокупности кредитов в иностранной валюте (график №4).

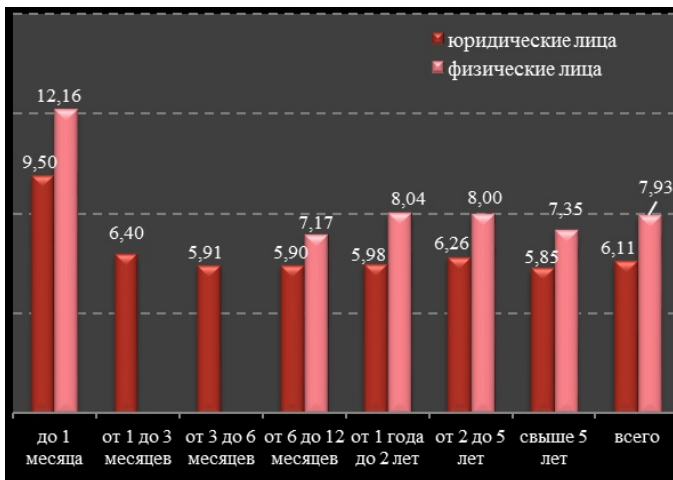
Граф. 3. Процентные ставки по кредитам,

Граф. 4. Процентные ставки по кредитам, выданным

**выданным в национальной валюте, по срокам погашения (% годовых)**



**в иностранной валюте, по срокам погашения (% годовых)**

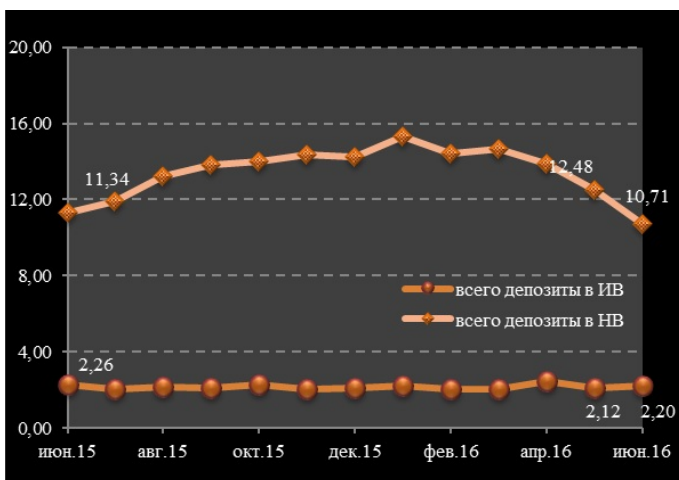


Самыми востребованными кредитами в иностранной валюте были кредиты, выданные на срок от 2 до 5 лет (41.9% от общего объема кредитов, выданных в валюте), по средней процентной ставке 6.28%.

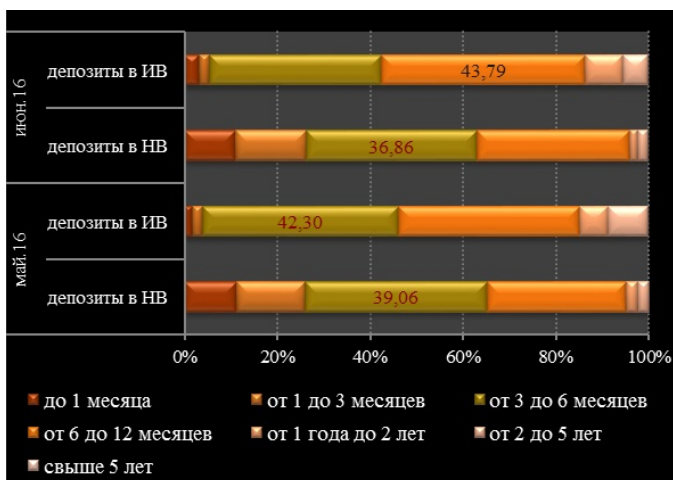
В июне 2016, средневзвешенная процентная ставка по срочным депозитам, привлеченным в национальной валюте, составила 10.71%, снизившись на 0.63 процентных пункта по отношению к июню 2015 (график № 5). По сравнению с маем 2016, средняя процентная ставка по срочным депозитам, привлеченным в национальной валюте, в отчетном периоде снизилась на 1.77 процентных пункта.

Вклады, размещенные на срок от 3 до 6 месяцев и привлеченные со средней процентной ставкой 13.49%, в отчетном периоде были наиболее привлекательными, составив 36.9% от общего объема срочных депозитов, привлеченных в национальной валюте (график № 6).

**Граф. 5. Процентные ставки по вновь привлеченным депозитам(% годовых)**



**Граф. 6. Структура депозитов, по срокам погашения (% годовых)**

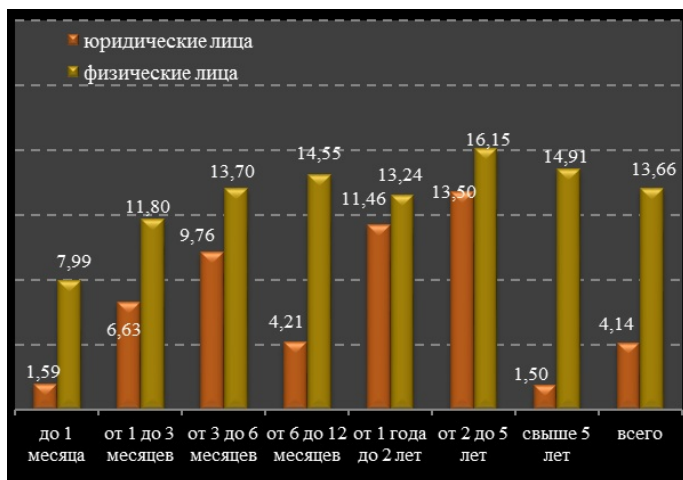


Доля срочных депозитов, привлеченных в национальной валюте от физических лиц, составила в соответствующем периоде 69.0% от общего объема депозитов, на 5.4 процентных пункта ниже предыдущего месяца. Средневзвешенная процентная ставка по ним составила 13.66% (график № 7). Средневзвешенная процентная ставка по депозитам, выданным юридическим лицам, составила 4.14%, отражая снижение на 0.35 процентных пункта по сравнению с прошлым месяцем.

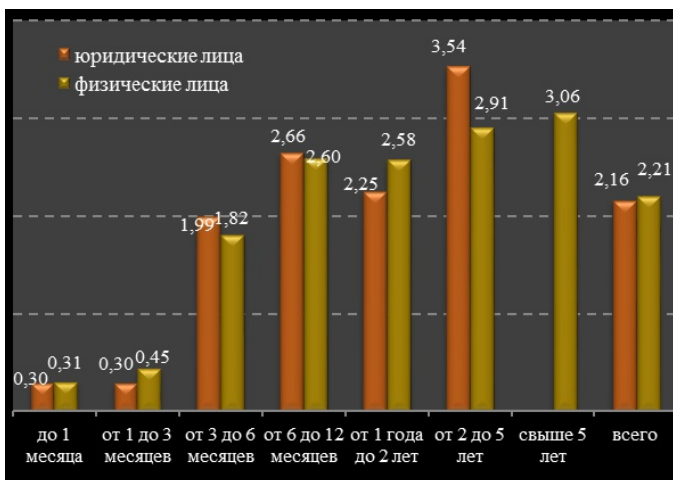
Средневзвешенная процентная ставка по срочным депозитам, привлеченным в иностранной валюте в отчетном периоде составила 2.20%, снизившись на 0.06 процентных пункта по сравнению с маем 2016.

Наибольшая доля (43.8%) в общем объеме срочных депозитов, привлеченных в иностранной валюте, отмечалось у депозитов со сроком от 6 до 12 месяцев, привлеченных по средней процентной ставке 2.60%, увеличившись на 0.14 процентных пункта по отношению к предыдущему месяцу (график № 8).

**Граф.7. Процентные ставки по срочным депозитам, привлеченным в национальной валюте, по срокам погашения (% годовых)**



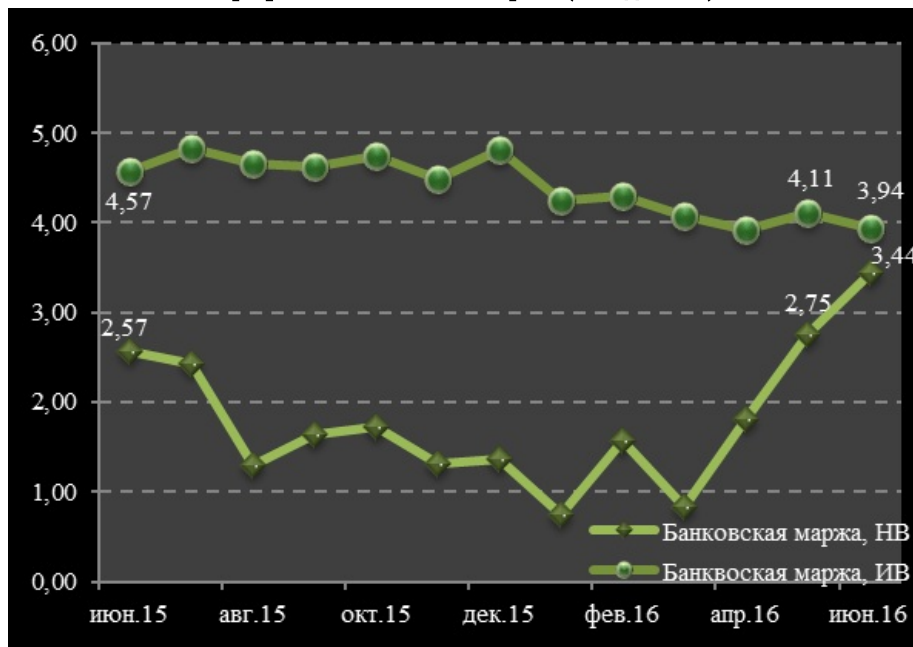
**Граф. 8. Процентные ставки по срочным депозитам, привлеченным в иностранной валюте, по срокам погашения(% годовых)**



**Банковская маржа по операциям в национальной валюте составила 3.44 процентных пункта, увеличившись на 0.69 процентных пункта по отношению к значению данного показателя в предыдущем месяце (график № 9).**

**Банковская маржа по операциям в иностранной валюте составила 3.94 процентных пунктов в отчетном периоде, снизившись на 0.17 процентных пункта по отношению к маю 2016.**

**Граф. 9. Банковская маржа (% годовых)**



средняя процентная ставка [5]

рынок кредитов [6]

рынок депозитов [7]

рынок кредитов и депозитов [8]

---

**Source URL:**

<http://www.bnm.md/en/node/53943>

**Related links:**

[1] <http://www.bnm.md/ru/content/instrukciya-ob-otchetnosti-po-procentnym-stavkam-primenyaemym-bankami-respubliki-moldova> [2] <http://www.bnm.md/bdi/pages/reports/dpmc/DPMC4.xhtml?id=0&lang=ru> [3] [http://www.bnm.md/en/search?hashtags\[0\]=депозиты](http://www.bnm.md/en/search?hashtags[0]=депозиты) [4] [http://www.bnm.md/en/search?hashtags\[0\]=кредиты](http://www.bnm.md/en/search?hashtags[0]=кредиты) [5] [http://www.bnm.md/en/search?hashtags\[0\]=средняя процентная ставка](http://www.bnm.md/en/search?hashtags[0]=средняя процентная ставка) [6] [http://www.bnm.md/en/search?hashtags\[0\]=рынок кредитов](http://www.bnm.md/en/search?hashtags[0]=рынок кредитов) [7] [http://www.bnm.md/en/search?hashtags\[0\]=рынок депозитов](http://www.bnm.md/en/search?hashtags[0]=рынок депозитов) [8] [http://www.bnm.md/en/search?hashtags\[0\]=рынок кредитов и депозитов](http://www.bnm.md/en/search?hashtags[0]=рынок кредитов и депозитов)