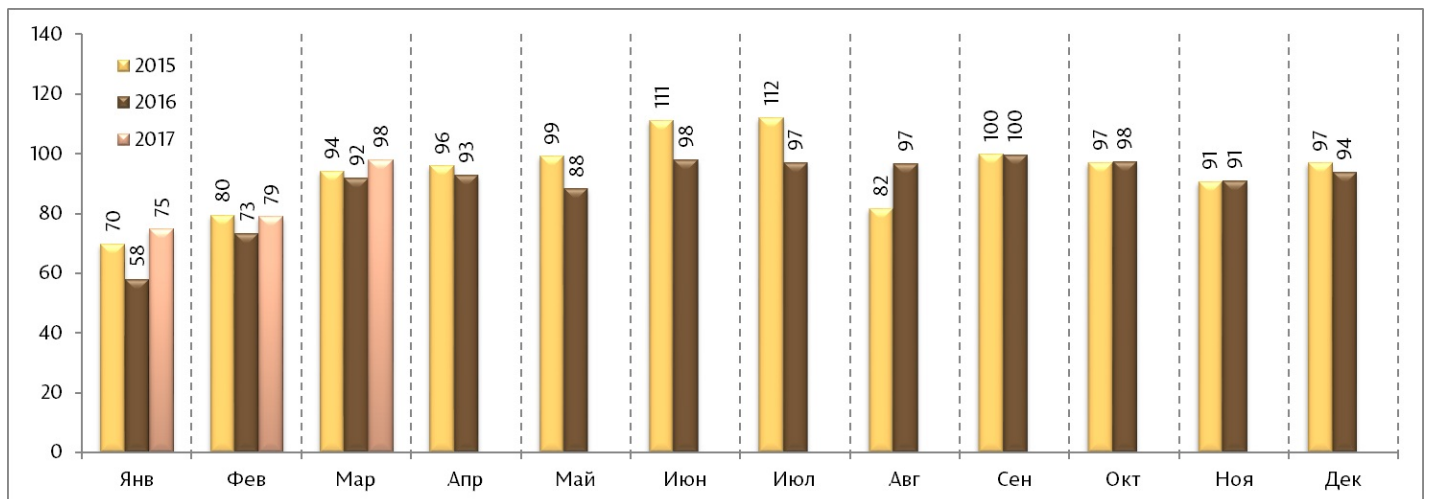


27.04.2017

Графический анализ денежных переводов из-за границы в пользу физических лиц, март 2017 г.

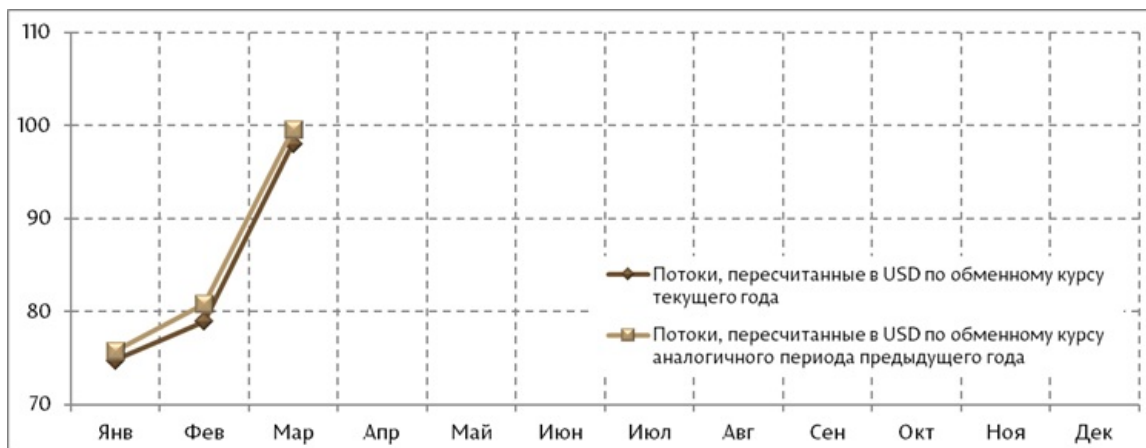
В марте 2017 г. чистый объём банковских переводов денежных средств из-за границы в пользу физических лиц Республики Молдова составил 98.05 млн. долларов США (увеличившись на 6.6% по сравнению с мартом прошлого года).

Денежные переводы из-за границы, осуществленные в пользу физических лиц, в месячной динамике, 2015 г. – март 2017 г. (млн. долларов США)

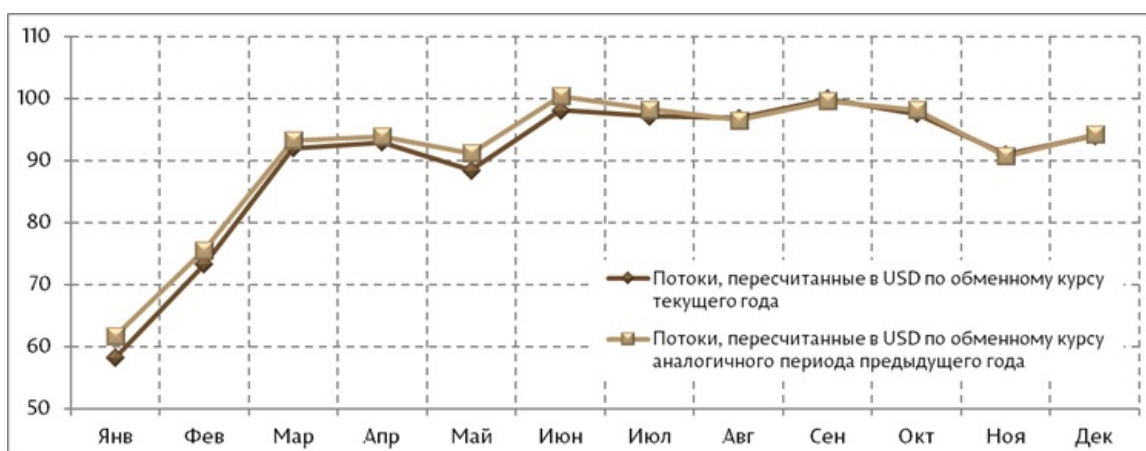


В марте 2017 колебания обменных курсов оригинальных валют по отношению к доллару США способствовали снижению переводов на 1.6 процентных пункта, при фактическом их увеличении на 8.2 процентных пункта (исключая влияние обменного курса с помощью пересчета переводов по обменному курсу соответствующего периода предыдущего года).

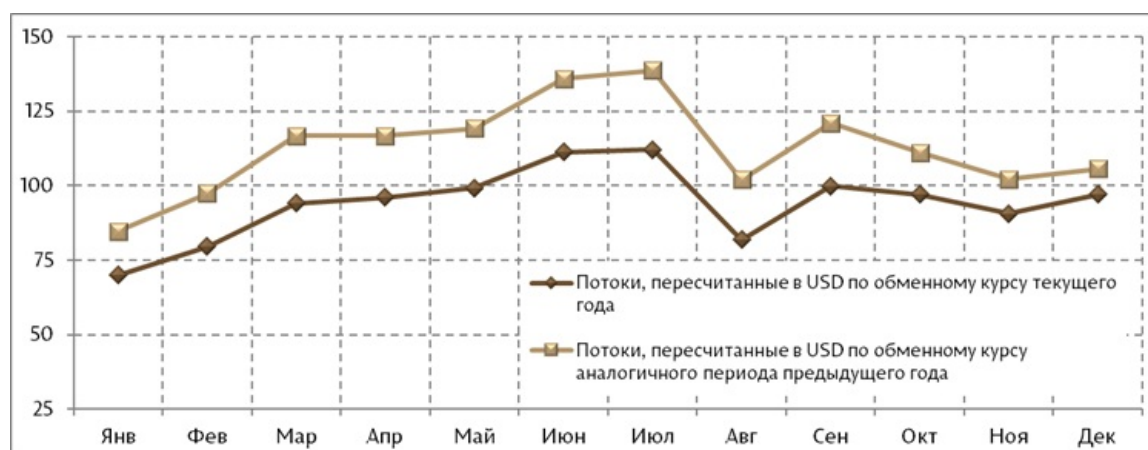
Денежные переводы из-за границы, осуществленные в пользу физических лиц, в месячной динамике, март 2017 г., влияние обменного курса (млн. долларов США)



Денежные переводы из-за границы, осуществленные в пользу физических лиц, в месячной динамике, 2016 г., влияние обменного курса (млн. долларов США)



Денежные переводы из-за границы, осуществленные в пользу физических лиц, в месячной динамике, 2015 г., влияние обменного курса (млн. долларов США)



Денежные переводы из-за границы, осуществляемые в пользу физических лиц (резидентов и нерезидентов), представляют собой суммы денег, перечисленные в страну посредством национальной банковской системы, включая международные системы денежных переводов. Чистые поступления включают данные по системам денежных переводов на основе клиринговых расчётов между системой и лицензированным банком (сальдо притоков и оттоков). Валовые поступления включают суммы переводов через системы денежных переводов, выданные физическим лицам.

Суммы конвертируются из оригинальной валюты перевода в доллары США по официальному курсу НБМ на дату осуществления денежного перевода. Следует отметить, что как происхождение, так и предназначение этих сумм может иметь различный характер. Они включают, помимо переводов молдавских мигрантов, также и другие денежные перечисления. Данные не включают платежи через банки из районов левобережья Днестра.

Динамические ряды показателей переводов денежных средств из-за границы в пользу физических лиц через официальные каналы, а также их структура по валютам, представлены на официальном сайте НБМ:

[Переводы денежных средств из-за границы \(чистые\)](#) ^[1]

[Переводы денежных средств из-за границы \(валовые\)](#) ^[2]

Сезонно скорректированные временные ряды показателей переводов денежных средств из-за границы в пользу физических лиц

^[3]

При публикации этой информации требуется указывать ссылку на данную страницу.

See also

Tags

[объем переводов](#) ^[4]

[банковские переводы](#) ^[5]

[переводы из России](#) ^[6]

[переводы из ЕС](#) ^[7]

Source URL:

<http://www.bnm.md/en/node/55032>

Related links:

[1] <http://www.bnm.md/bdi/pages/reports/dbp/DBP4.xhtml?id=0&lang=ru> [2]

<http://www.bnm.md/bdi/pages/reports/dbp/DBP14.xhtml?id=0&lang=ru> [3]

<http://www.bnm.md/bdi/pages/reports/dbp/DBP7.xhtml?id=0&lang=ru> [4] [http://www.bnm.md/en/search?](http://www.bnm.md/en/search?hashtags[0]=объем%20переводов)

[hashtags\[0\]=объем переводов](http://www.bnm.md/en/search?hashtags[0]=банковские%20переводы) [5] [http://www.bnm.md/en/search?hashtags\[0\]=банковские переводы](http://www.bnm.md/en/search?hashtags[0]=банковские%20переводы) [6]

[http://www.bnm.md/en/search?hashtags\[0\]=переводы из России](http://www.bnm.md/en/search?hashtags[0]=переводы%20из%20России) [7] [http://www.bnm.md/en/search?](http://www.bnm.md/en/search?hashtags[0]=переводы%20из%20ЕС)

[hashtags\[0\]=переводы из ЕС](http://www.bnm.md/en/search?hashtags[0]=переводы%20из%20ЕС)