

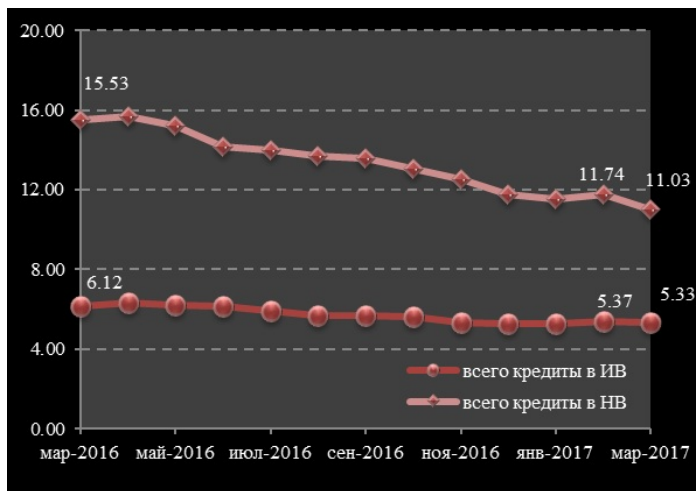
20.04.2017

Динамика рынка кредитов и депозитов в марте 2017

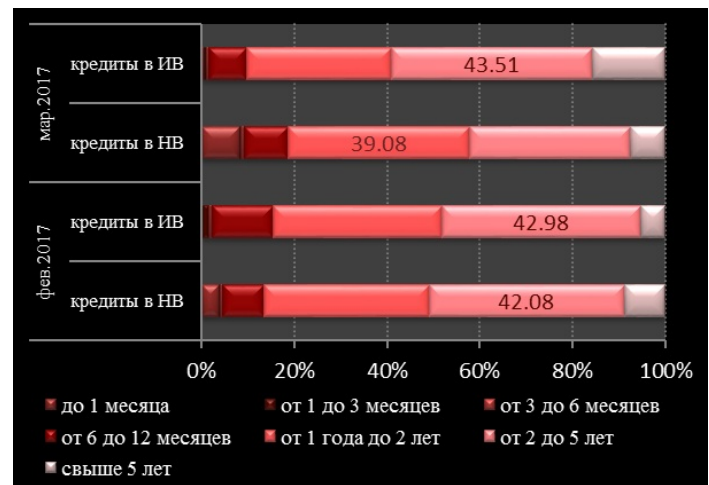
Средневзвешенная процентная ставка по вновь выданным кредитам в национальной валюте в марте 2017 составила 11.03%, снизившись на 4.50 процентных пункта по сравнению с аналогичным периодом предыдущего года (График № 1). В то же время, по сравнению с предыдущим месяцем, средневзвешенная процентная ставка по выданным кредитам в национальной валюте снизилась на 0.71 процентных пункта.

Кредиты, выданные сроком от 1 до 2 лет были самыми привлекательными. В марте 2017 их доля составила 39.08% от общего объема кредитов в национальной валюте (график № 2), которые были выданы по средней процентной ставке 11.52% (на 0.65 процентных пункта ниже предыдущего месяца).

Граф. № 1. Процентные ставки по вновь выданным кредитам (% годовых)



Граф. 2. Структура кредитов, по срокам погашения (% годовых)



Наибольшая доля вновь выданных кредитов в национальной валюте, 63.92% от общего объема кредитов в национальной валюте, составили кредиты, выданные юридическим лицам по средней процентной ставке 10.97%. В то же время, физическим лицам в том числе физические лица, которые осуществляют деятельность были выданы кредиты в национальной валюте по средней процентной ставке 12.35% (График № 3).

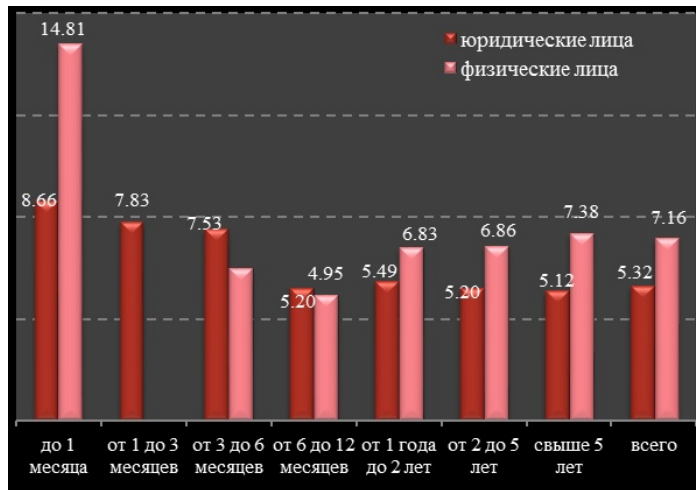
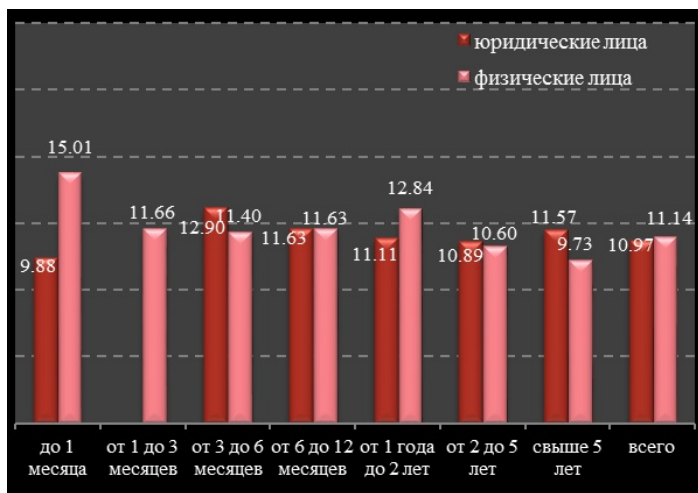
Средневзвешенная процентная ставка по вновь выданным кредитам в иностранной валюте в соответствующем периоде составила 5.33%, на 0.79 процентных пункта ниже марта 2016. По сравнению с предыдущим месяцем средняя процентная ставка снизилась на 0.04 процентных пункта.

В отчетном периоде вновь выданные кредиты в иностранной валюте были представлены в большей мере кредитами, выданными юридическим лицам по средней процентной ставке 5.32%, составив 99.17% от совокупности кредитов в иностранной валюте (график №4).

Граф. 3. Процентные ставки по кредитам, выданным в национальной валюте, по срокам погашения (% годовых)

Граф. 4. Процентные ставки по кредитам, выданным в иностранной валюте, по срокам погашения (% годовых)

годовых)



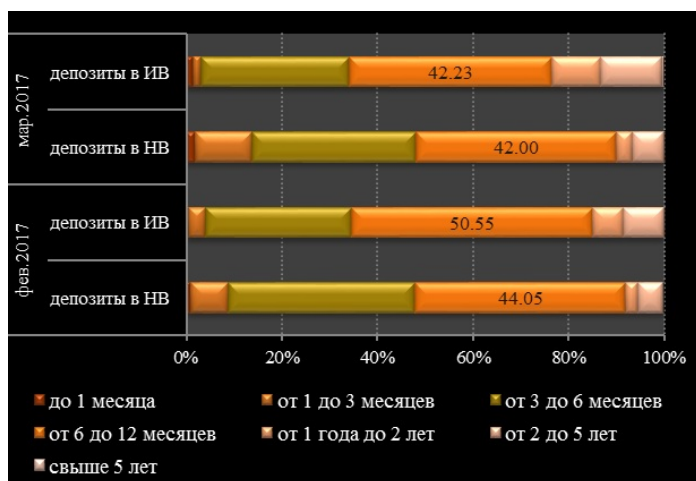
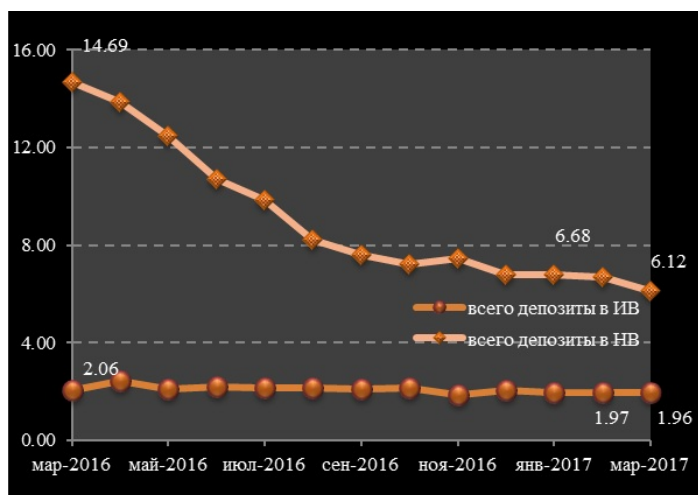
Самыми востребованными кредитами в иностранной валюте были кредиты, выданные на срок от 2 до 5 лет (43.51% от общего объема кредитов, выданных в валюте), по средней процентной ставке 5.20%.

В марте 2017, средневзвешенная процентная ставка по срочным депозитам, привлеченным в национальной валюте, составила 6.12%, снизившись на 8.57 процентных пункта по сравнению с мартом 2016 (график № 5). По сравнению с февралем 2017, средняя процентная ставка по срочным депозитам, привлеченным в национальной валюте, в отчетном периоде снизилась на 0.56 процентных пункта.

Вклады, размещенные на срок от 6 до 12 месяцев и привлеченные со средней процентной ставкой 6.45%, в отчетном периоде были наиболее привлекательными, составив 42.00% от общего объема срочных депозитов привлеченных в национальной валюте (график № 6).

Граф. 5. Процентные ставки по вновь привлеченным депозитам(% годовых)

Граф. 6. Структура депозитов, по срокам погашения (% годовых)

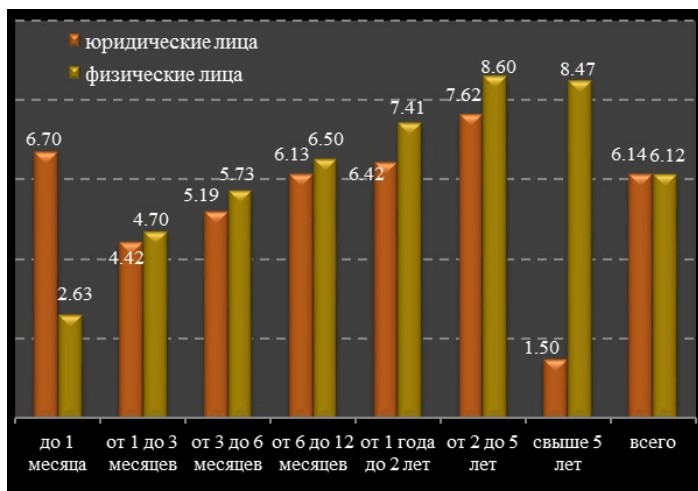


Доля срочных депозитов, привлеченных в национальной валюте от физических лиц, составила в соответствующем периоде 87.58% от общего объема депозитов, на 5.97 процентных пункта выше предыдущего месяца. Средневзвешенная процентная ставка по ним составила 6.12% (график №7). Средневзвешенная процентная ставка по депозитам, выданным юридическим лицам, составила 6.14%, отражая снижение на 0.10 процентных пункта по сравнению с прошлым месяцем.

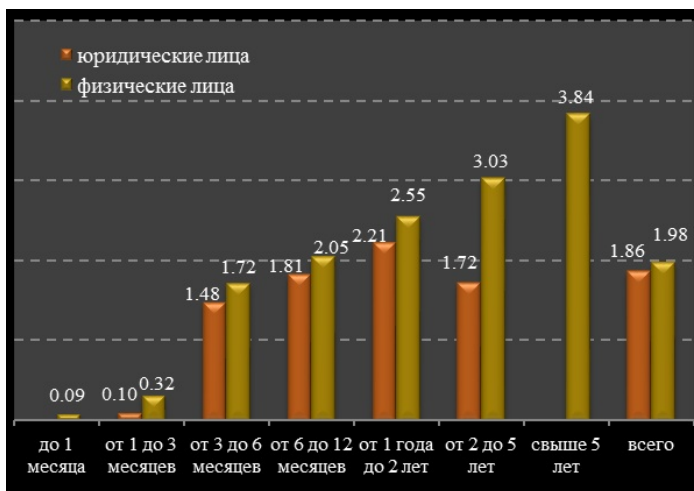
Средневзвешенная процентная ставка по вновь выданным срочным депозитам, привлеченным в иностранной валюте в отчетном периоде составила 1.96%, на 0.1 процентных пункта ниже по сравнению с мартом 2016 и на 0.01 процентных пункта ниже по сравнению с февралем 2017.

Наибольшая доля (42.23%) в общем объеме срочных депозитов, привлеченных в иностранной валюте, отмечалось у депозитов со сроком от 6 до 12 месяцев, привлеченных по средней процентной ставке 2.02%, на 0.02 процентных пункта выше предыдущего месяца (график №8).

Граф.7. Процентные ставки по срочным депозитам, привлеченным в национальной валюте, по срокам погашения (% годовых)



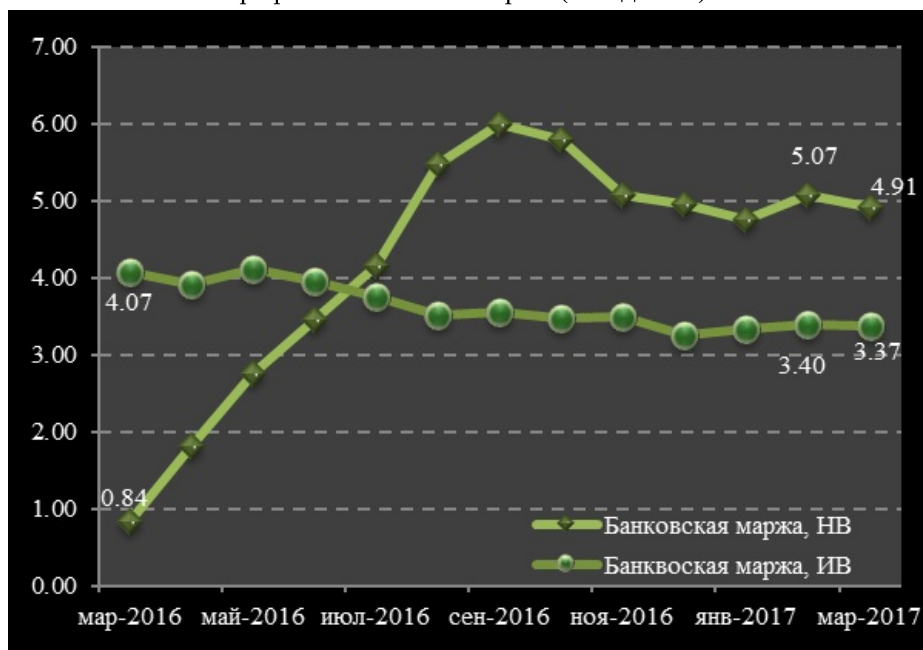
Граф. 8. Процентные ставки по срочным депозитам, привлеченным в иностранной валюте, по срокам погашения(% годовых)



Банковская маржа по операциям в национальной валюте составила 4.91 процентных пункта, снизившись на 0.16 процентных пункта по отношению к значению данного показателя в предыдущем месяце (график № 9).

Банковская маржа по операциям в иностранной валюте составила 3.37 процентных пункта в отчетном периоде, снизившись на 0.03 процентных пункта по отношению к февралю 2017.

Граф. 9. Банковская маржа (% годовых)



[депозиты](#) [3]

[кредиты](#) [4]

[средняя процентная ставка](#) [5]

[рынок кредитов](#) [6]

[рынок депозитов](#) [7]

[рынок кредитов и депозитов](#) [8]

Source URL:

<http://www.bnm.md/en/node/55205>

Related links:

[1] <http://www.bnm.md/ru/content/instrukciya-ob-otchetnosti-po-procentnym-stavkam-primenyaemym-bankami-respubliki-moldova> [2] <http://www.bnm.md/bdi/pages/reports/dpmc/DPMC4.xhtml?id=0&lang=ru> [3]

[http://www.bnm.md/en/search?hashtags\[0\]=депозиты](http://www.bnm.md/en/search?hashtags[0]=депозиты) [4] [http://www.bnm.md/en/search?hashtags\[0\]=кредиты](http://www.bnm.md/en/search?hashtags[0]=кредиты) [5]

[http://www.bnm.md/en/search?hashtags\[0\]=средняя процентная ставка](http://www.bnm.md/en/search?hashtags[0]=средняя процентная ставка) [6] [http://www.bnm.md/en/search?hashtags\[0\]=рынок кредитов](http://www.bnm.md/en/search?hashtags[0]=рынок кредитов) [7] [http://www.bnm.md/en/search?hashtags\[0\]=рынок депозитов](http://www.bnm.md/en/search?hashtags[0]=рынок депозитов) [8]

[http://www.bnm.md/en/search?hashtags\[0\]=рынок кредитов и депозитов](http://www.bnm.md/en/search?hashtags[0]=рынок кредитов и депозитов)