

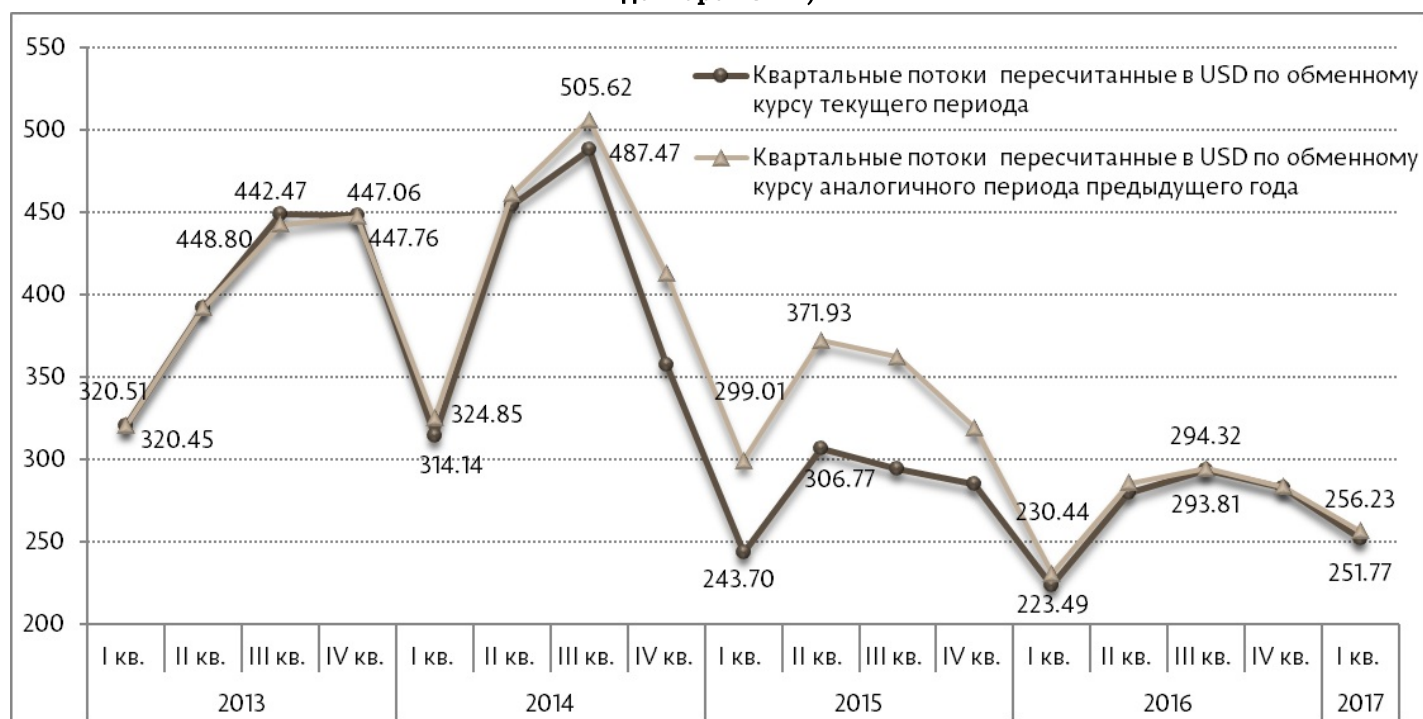
04.05.2017

## Переводы денежных средств из-за границы, осуществлённые в пользу физических лиц через банки Республики Молдова в I квартале 2017 года (чистые платежи)

В первом квартале 2017 года общий объём банковских переводов денежных средств из-за границы физическим лицам Республики Молдова составил 251.77 млн. долл. США. Следует отметить, что 85.3% из них были осуществлены посредством систем денежных переводов (в долларах США, евро и российских рублях) без открытия банковских счетов, а остальные – 14.7% - перечислением на банковские счета (в разных валютах).

Общий объем переводов (пересчитанных в долларах США) в первом квартале 2017 года увеличился на 12.7% по сравнению с первым кварталом 2016 года (223.49 млн. долл. США). В связи с тенденцией падения евро к доллару США на 2.0 процентных пункта (расчеты взяты согласно ежедневным официальным курсам НБМ), реальный рост общего объема переводов составил 14.7%. Данный факт обусловлен снижением трансфертов в рублях на 26.6%, а также увеличением трансфертов в евро и долларах США, соответственно на 21.4% и 16.3%. Таким образом, в первом квартале 2017 года валютная структура переводов была следующей: долл. США – 121.73 млн., евро – 107.17 млн., российские рубли – 20.11 млн. и другие валюты 2.76 млн. График №1 отражает влияние изменения обменных курсов евро/долл. США и долл. США/рубли на объемы ежемесячных переводов физическим лицам.

**График 1. Влияние обменного курса USD/EUR и USD/RUB на денежные переводы за 2013 - 2017 гг. (млн. долларов США)**

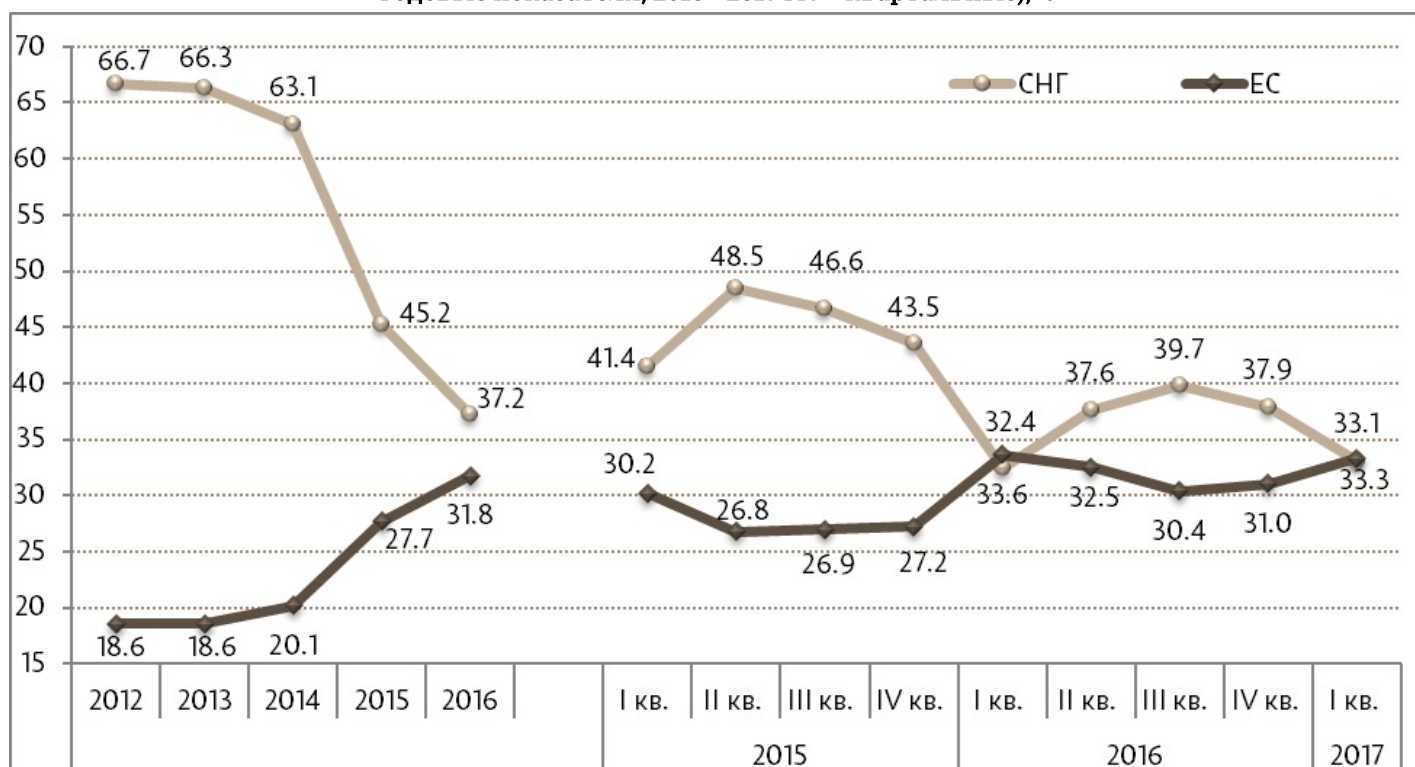


Источник: НБМ, статистика международных банковских операций

Согласно географическому происхождению трансфертов физических лиц следует отметить трансферты из стран СНГ и ЕС (график №2). Доля денежных переводов из стран СНГ составила 33.1%, увеличившись на 0.7

процентных пункта по сравнению с первым кварталом 2016 года. Переводы из ЕС зарегистрировали долю 33.3%, увеличившись на 0.4 процентных пункта по сравнению с первым кварталом 2016 года. Соответственно, переводы из других стран в первом квартале 2017 и 2016 годов, за исключением стран СНГ и ЕС, составили 33.6% и 34.0%. Доля переводов из Израиля, США и Турции в первом квартале 2017 и 2016 годов составила 85.2% и 82.0% от общего объема по другим государствам.

**График 2. Динамика денежных переводов из стран СНГ и ЕС в пользу физических лиц (2012 - 2016 гг. – годовые показатели; 2015 - 2017 гг. – квартальные), %**

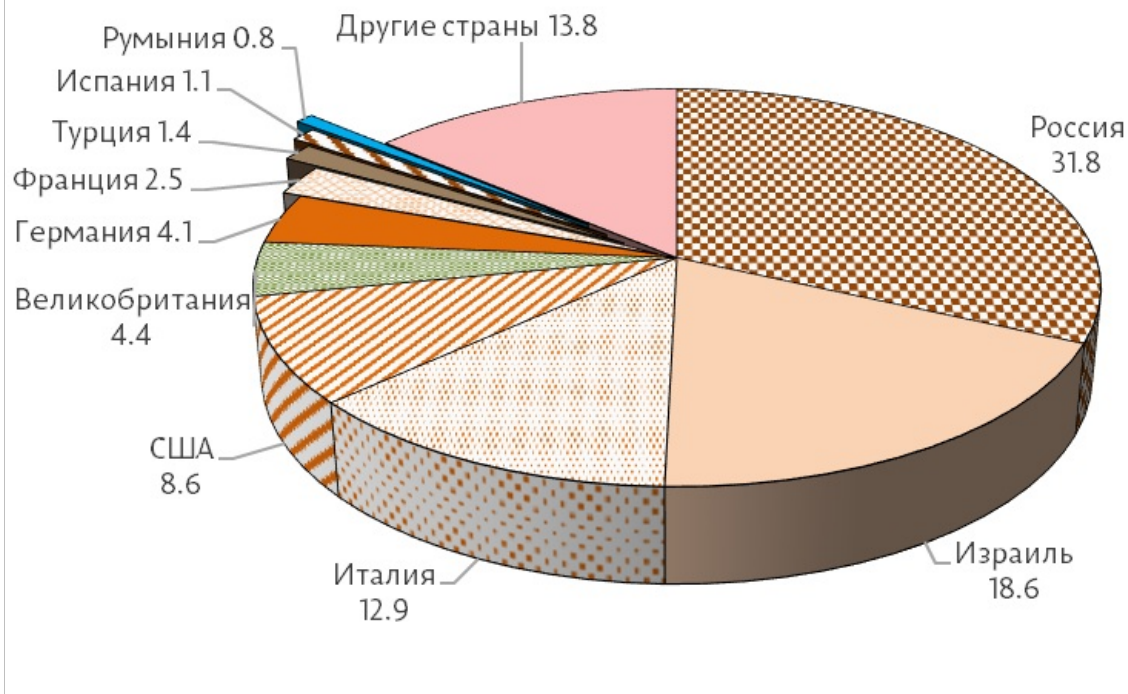


Источник: НБМ, статистика международных банковских операций

Наибольшую долю в общем объеме денежных переводов в пользу физических лиц из стран СНГ составляют переводы из России - 96.1%. Далее, переводы в структуре банковских переводов денежных средств из других государств СНГ представлены следующими долями: Украина - 1.4%, Казахстан - 1.0%, Беларусь - 0.4%, Азербайджан - 0.3%, Узбекистан - 0.3% и остальные государства СНГ - 0.4%.

В рамках трансфертов из ЕС наибольшую долю составляют переводы из Италии - 38.8%, за ними следуют переводы из Великобритании (13.1%), Германии (12.4%), Франции (7.5%), Испании (3.4%), Ирландии (3.3%), Португалии (2.6%), Румынии (2.5%), Кипра (2.1%), Бельгии (2.1%), Чехии (2.1%), Польши (2.2%) и Греции (1.2%).

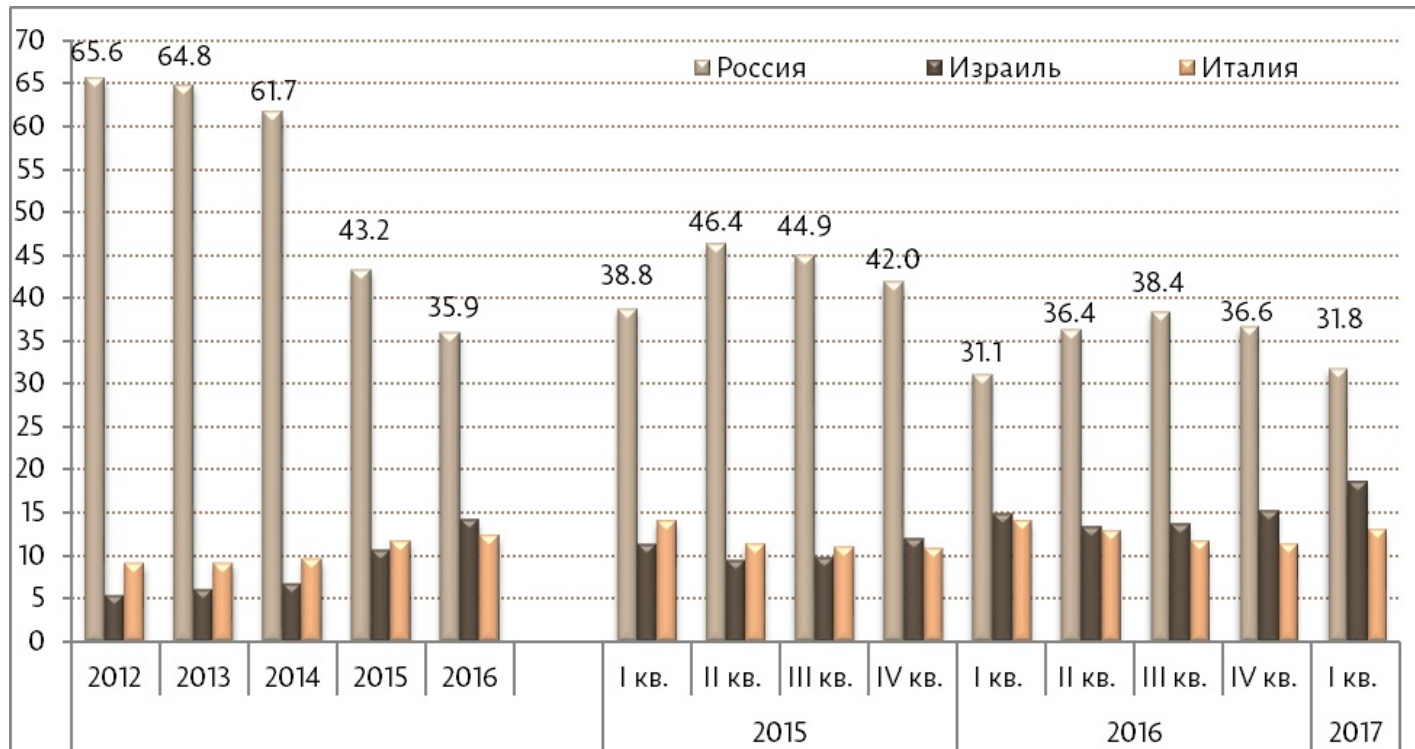
**График 3. Региональная структура денежных переводов (основные страны) в пользу физических лиц в динамике за первый квартал 2017 г., %**



Источник: НБМ, статистика международных банковских операций

В распределении по государствам происхождения трансфертов в пользу физических лиц Российская Федерация остается основным партнером Республики Молдова (график №3), будучи представлена долей в 31.8% (80.13 млн. США) от общего объема трансфертов (на 0.7 процентных пункта больше по сравнению с первым кварталом 2016 года). При этом, 98.4% общей суммы трансфертов из России были осуществлены посредством систем денежных переводов, при этом остальные 1.6% были осуществлены с использованием платёжной системы SWIFT. Также следует отметить переводы из Израиля – 18.6% (46.88 млн. долл. США), из Италии - 12.9% (32.51 млн. долл. США), США – 8.6% (21.70 млн. долл. США), Великобритании – 4.4% (10.97 млн. долл. США), Германии – 4.1% (10.40 млн. долл. США), Франции – 2.5% (6.26 млн. долл. США), Турции – 1.4% (3.54 млн. долл. США), Испании – 1.1% (2.81 млн. долл. США), Румынии – 0.8% (2.06 млн. долл. США), Кипра – 0.7% (1.74 млн. долл. США) и Казахстана – 0.3% (0.87 млн. долл. США). На денежные переводы из вышеупомянутых 12 стран (включая Россию), составившие 219.88 млн. долл. США приходится 87.3% всех трансфертов в Республику Молдова..

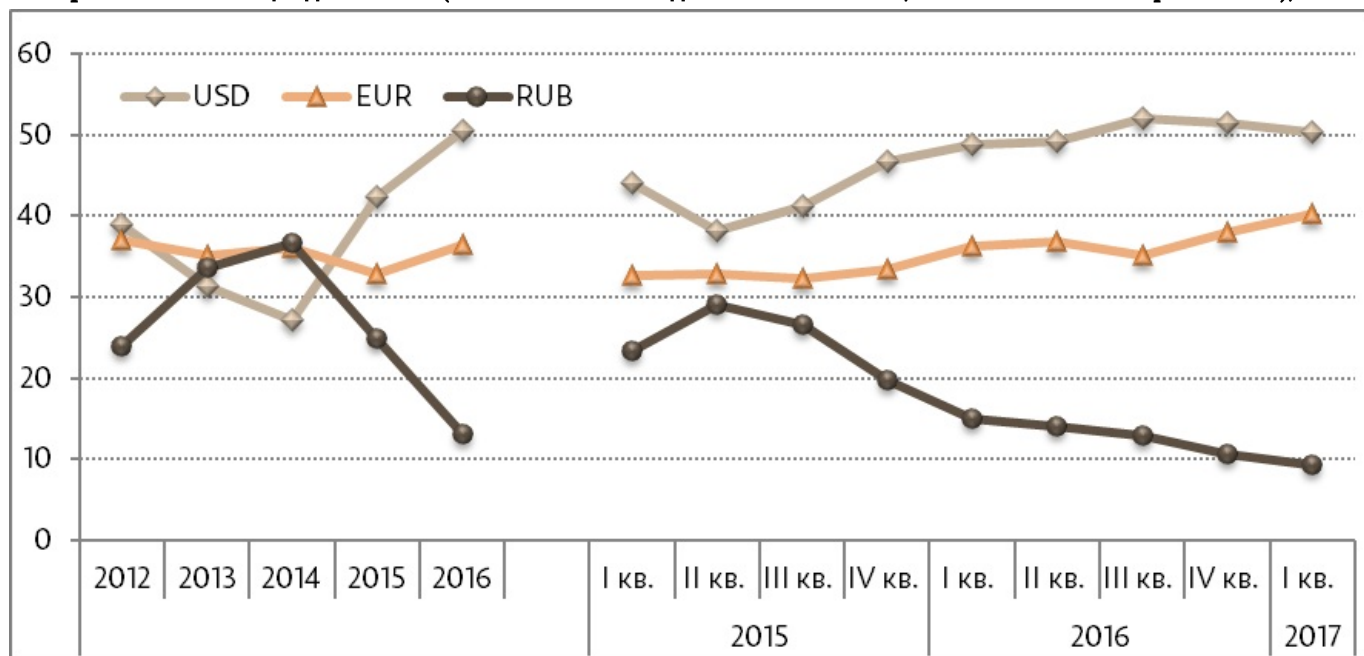
**График 4. Региональная структура денежных переводов (топ трех стран) в пользу физических лиц в динамике (2012 - 2016 гг. – годовые показатели; 2015 - 2017 гг. – квартальные), %**



Источник: НБМ, статистика международных банковских операций

По сравнению с первым кварталом 2016 года, валютная структура трансфертов посредством денежных систем в том же периоде 2017 года была охарактеризована снижением доли рубля и увеличением доли евро и доллара США (график №5)..

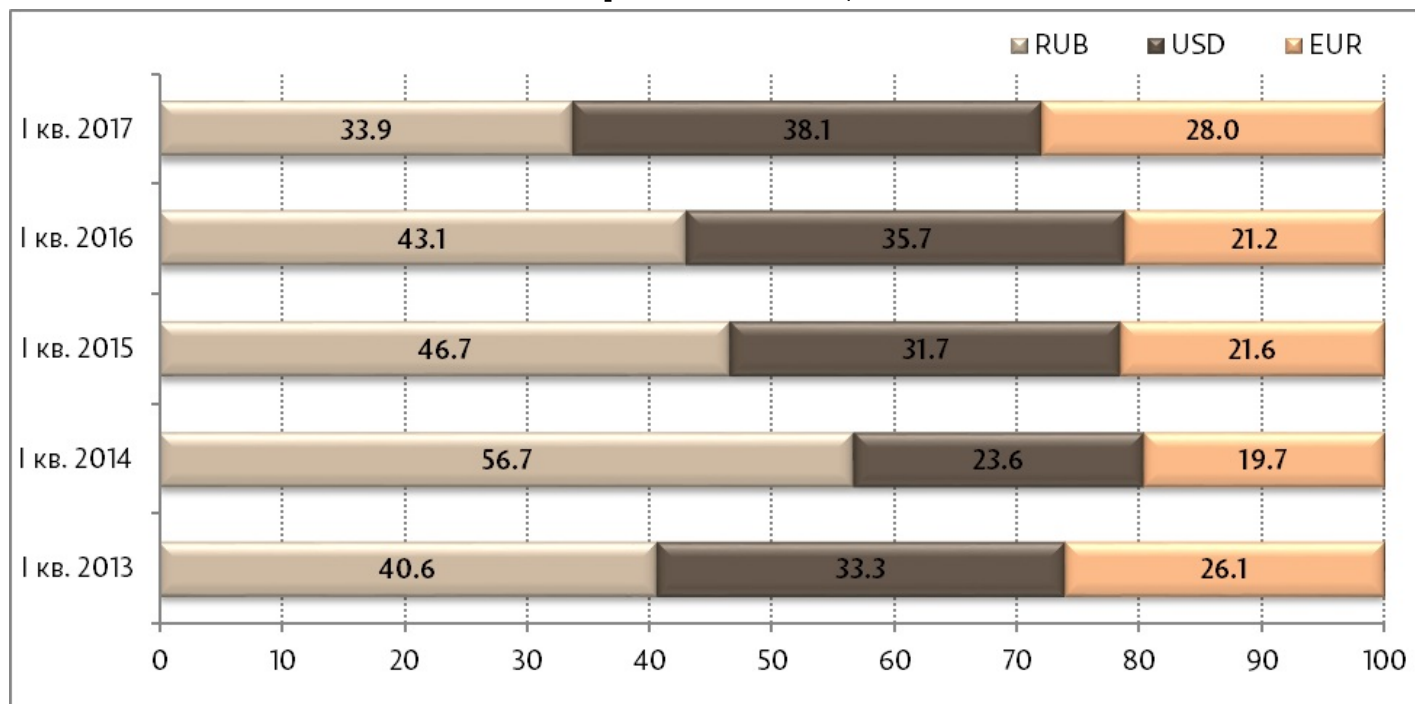
**График 5. Валютная структура трансфертов посредством систем денежных переводов из-за рубежа в пользу физических лиц в динамике (2012 - 2016 гг. – годовые показатели; 2015 - 2017 гг. – квартальные), %**



Источник: НБМ, статистика международных банковских операций

Доля ежеквартальных трансфертов посредством систем денежных переводов в рублях имела постоянную тенденцию к снижению, с 29.0% во втором квартале 2015 года до 9.3% в первом квартале 2017 года. В этом же периоде наметилась тенденция роста доли денежных переводов в долларах США. Так, доля трансфертов в российских рублях (пересчитанных в долларах США) снизилась на 5.7 процентных пункта до 9.3%, а доля трансфертов в долларах США и евро (пересчитанных в долларах США) увеличилась, соответственно, на 1.6 процентных пункта, до 50.4% и на 4.1 процентных пункта, до 40.3%.

**График 6.Изменение валютной структуры переводов из России, пересчитанных в долларах США, в первом квартале 2013 - 2017 гг., %**



Источник: НБМ, статистика международных банковских операций

В валютной структуре трансфертов посредством систем денежных переводов из России в среднем за первый квартал 2017 года (график №6), пересчитанных на доллары США, преобладали переводы в долларах США (38.1%), также существенные доли составили переводы в российских рублях (33.9%) и в евро (28.0%). В первом квартале 2014 – 2017 годов можно отметить тенденцию к снижению денежных переводов в российских рублях с 56.7% до 33.7% и, соответственно к росту денежных переводов в долларах США с 23.6% до 38.1%.

**Примечание:**

Национальный банк Молдовы обращает внимание на то, что денежные переводы из-за границы в пользу физических лиц через лицензированные банки состоят не только из переводов граждан Молдовы, работающих за рубежом, но также включают следующие односторонние переводы:

1. местные переводы, в том числе заработной платы физическим лицам-резидентам от представительств нерезидентов (международных финансовых институтов, международных организаций, иностранных экономических агентов) в Республике Молдова (3.07% от общей суммы переводов);
2. переводы в пользу иностранных граждан, временно находящихся на территории Республики Молдова (0.6% от общей суммы трансфертов посредством систем денежных переводов);
3. социальные пенсии, пособия и алименты (0.3% от общей суммы переводов).

Денежные переводы из-за границы в пользу физических лиц через лицензированные банки включают также переводы физических лиц, выплаченные через отделения почтовой связи ГП "Poșta Moldovei" и осуществленные как с использованием систем денежных переводов, так и посредством международных почтовых переводов.

Отметим, что в сумму денежных переводов из-за границы в пользу физических лиц через лицензированные банки не включаются:

1. трансферты с инвестиционными целями посредством платёжной системы SWIFT (в значительных суммах) в пользу физических лиц, в первом квартале 2017 года такие переводы составили 3.26 млн. долл. США;
2. международные трансферты посредством платёжной системы SWIFT в пользу физических лиц-нерезидентов, клиентов лицензированных банков Республики Молдова;

3. переводы, осуществлённые посредством банков из районов левобережья Днестра Республики Молдова.

Динамические ряды показателей переводов денежных средств из-за границы в пользу физических лиц через лицензированные банки Республики Молдова за период 1999-2016 гг. представлены на официальном сайте НБМ:

[Статистика](#) <sup>[1]</sup>

See also

Tags

[объём переводов](#) <sup>[2]</sup>

[банковские переводы](#) <sup>[3]</sup>

[структура переводов](#) <sup>[4]</sup>

[переводы Россия](#) <sup>[5]</sup>

[переводы ЕС](#) <sup>[6]</sup>

[источник переводов](#) <sup>[7]</sup>

---

**Source URL:**

<http://www.bnm.md/en/node/55212>

**Related links:**

[\[1\] http://www.bnm.md/bdi/pages/reports/dbp/DBP4.xhtml?id=0&lang=ru](http://www.bnm.md/bdi/pages/reports/dbp/DBP4.xhtml?id=0&lang=ru) [\[2\] http://www.bnm.md/en/search?hashtags\[0\]=объём переводов](http://www.bnm.md/en/search?hashtags[0]=объём переводов) [\[3\] http://www.bnm.md/en/search?hashtags\[0\]=банковские переводы](http://www.bnm.md/en/search?hashtags[0]=банковские переводы) [\[4\] http://www.bnm.md/en/search?hashtags\[0\]=структура переводов](http://www.bnm.md/en/search?hashtags[0]=структура переводов) [\[5\] http://www.bnm.md/en/search?hashtags\[0\]=переводы Россия](http://www.bnm.md/en/search?hashtags[0]=переводы Россия) [\[6\] http://www.bnm.md/en/search?hashtags\[0\]=переводы ЕС](http://www.bnm.md/en/search?hashtags[0]=переводы ЕС) [\[7\] http://www.bnm.md/en/search?hashtags\[0\]=источник переводов](http://www.bnm.md/en/search?hashtags[0]=источник переводов)