

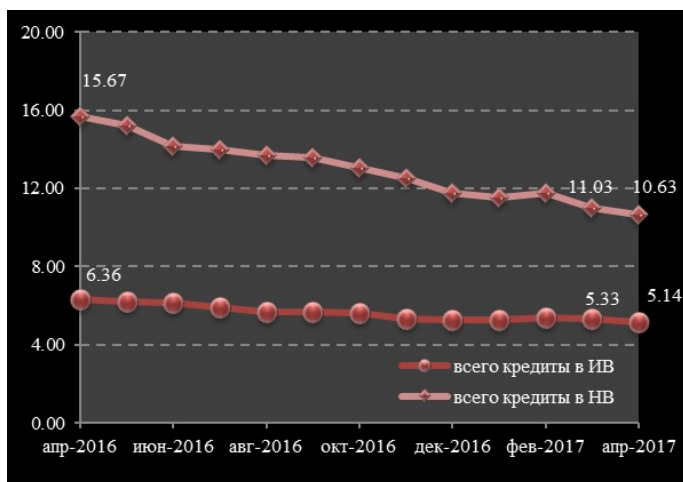
19.05.2017

Динамика рынка кредитов и депозитов в апреле 2017

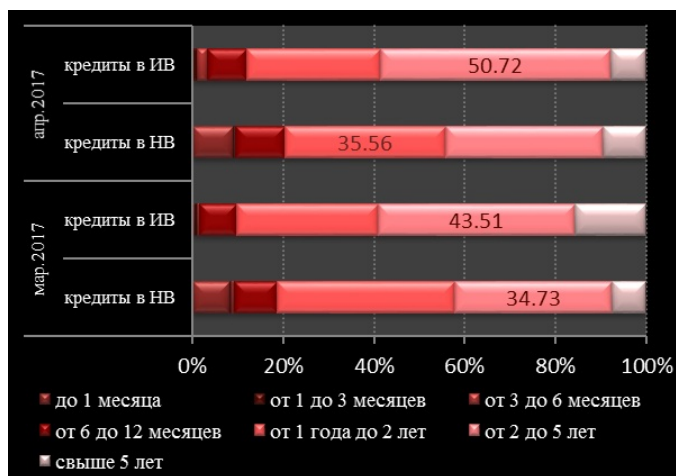
Средневзвешенная процентная ставка Данные пресс-релиза отражены в соответствии с Инструкцией о порядке составления и предоставления отчетов о процентных ставках, применяемых банками Республики Молдова, утвержденной ПИК НБМ № 331 от 01.12.2016, Monitorul Oficial al Republicii Moldova № 441-451 от 16.12.2016 по вновь выданным кредитам в национальной валюте в апреле 2017 составила 10.63%, снизившись на 5.04 процентных пункта по сравнению с аналогичным периодом предыдущего года (График № 1). В то же время, по сравнению с предыдущим месяцем, средневзвешенная процентная ставка по выданным кредитам в национальной валюте снизилась на 0.40 процентных пункта.

Кредиты, выданные сроком от 1 до 2 лет были самыми привлекательными. В апреле 2017 их доля составила 35.56% от общего объема кредитов в национальной валюте (график № 2), которые были выданы по средней процентной ставке 11.38% (на 0.14 процентных пункта ниже предыдущего месяца).

Граф. № 1. Процентные ставки по вновь выданным кредитам (% годовых)



Граф. 2. Структура кредитов, по срокам погашения (% годовых)



Кредиты, выданные юридическим лицам по средней процентной ставке в 10.81%, составили наибольшую долю вновь выданных кредитов в национальной валюте (63.43%). В то же время, физическим лицам в том числе физические лица, которые осуществляют деятельность были выданы кредиты в национальной валюте по средней процентной ставке 10.32% (График № 3).

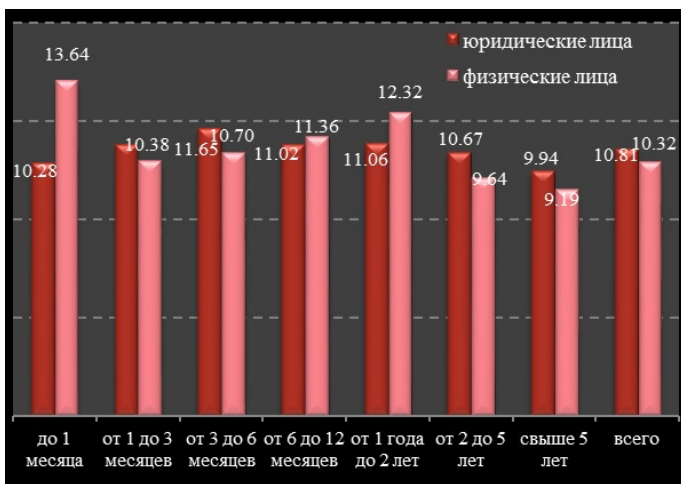
Средневзвешенная процентная ставка по вновь выданным кредитам в иностранной валюте в соответствующем периоде составила 5.14%, на 1.22 процентных пункта ниже апреля 2016. По сравнению с предыдущим месяцем средняя процентная ставка снизилась на 0.19 процентных пункта.

В отчетном периоде вновь выданные кредиты в иностранной валюте были представлены в большей мере кредитами, выданными юридическим лицам по средней процентной ставке 5.13%, составив 99.60% от совокупности кредитов в иностранной валюте (график №4).

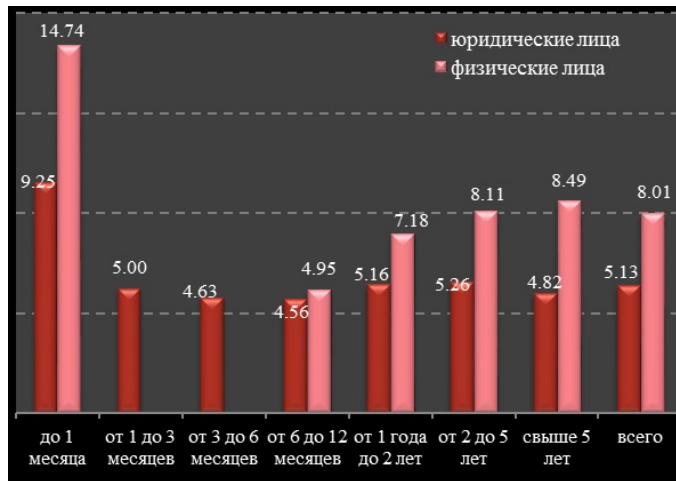
Граф. 3. Процентные ставки по кредитам, выданным в национальной валюте, по срокам

Граф. 4. Процентные ставки по кредитам, выданным в иностранной валюте, по срокам погашения (%)

погашения (% годовых)



годовых)

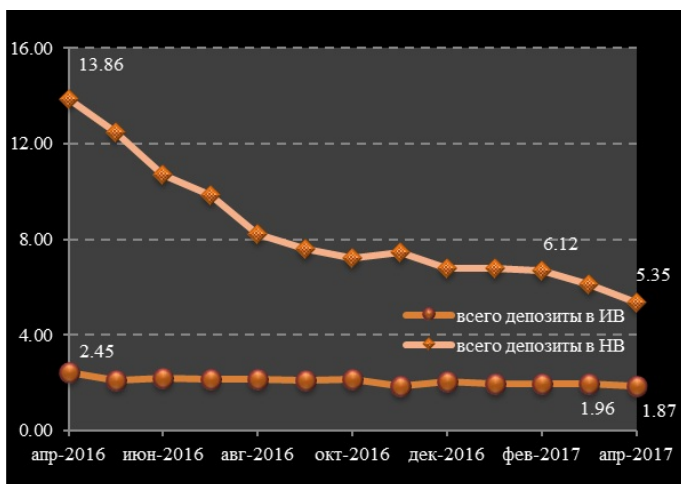


Самыми востребованными кредитами в иностранной валюте были кредиты, выданные на срок от 2 до 5 лет (50.72% от общего объема кредитов, выданных в валюте) по средней процентной ставке 5.27%.

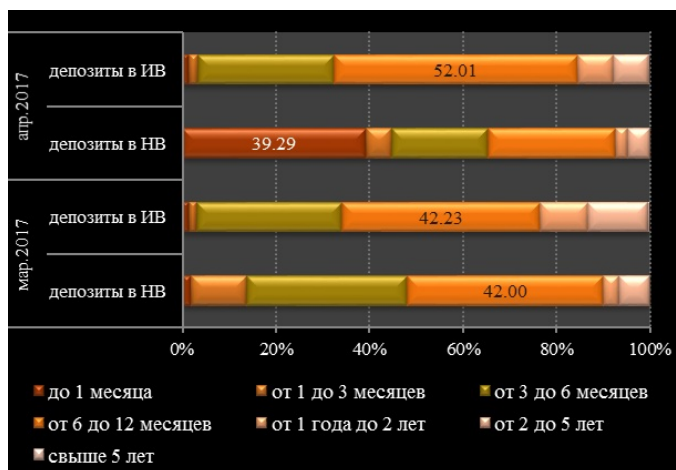
В апреле 2017 средневзвешенная процентная ставка по срочным депозитам, привлеченным в национальной валюте составила 5.35%, снизившись на 8.51 процентных пункта по сравнению с апрелем 2016 (график № 5). По сравнению с мартом 2017, средняя процентная ставка по срочным депозитам, привлеченным в национальной валюте снизилась на 0.77 процентных пункта.

Вклады, размещенные на срок от месяца, привлеченные со средней процентной ставкой 4.35%, в отчетном периоде были наиболее привлекательными, составив 39.29% от общего объема срочных депозитов привлеченных в национальной валюте (график № 6).

Граф. 5. Процентные ставки по вновь привлеченным депозитам(% годовых)



Граф. 6. Структура депозитов, по срокам погашения (% годовых)



Доля срочных депозитов, привлеченных в национальной валюте от физических лиц, составила в соответствующем периоде 53.50% от общего объема депозитов, на 34.08 процентных пункта ниже предыдущего месяца. Средневзвешенная процентная ставка по ним составила 5.95% (график №7).

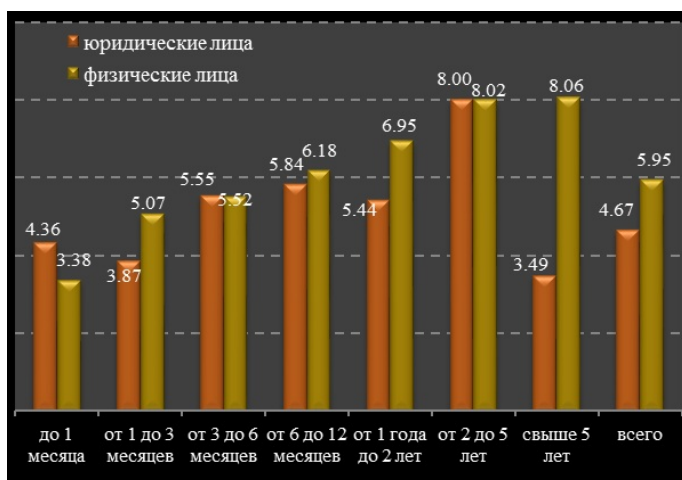
Средневзвешенная процентная ставка по депозитам, выданным юридическим лицам, составила 4.67%, отражая снижение на 1.47 процентных пункта по сравнению с прошлым месяцем.

Средневзвешенная процентная ставка по вновь выданным срочным депозитам, привлеченным в иностранной валюте в отчетном периоде составила 1.87%, на 0.58 процентных пункта ниже по сравнению с апрелем 2016 и на 0.09 процентных пункта ниже по сравнению с мартом 2017.

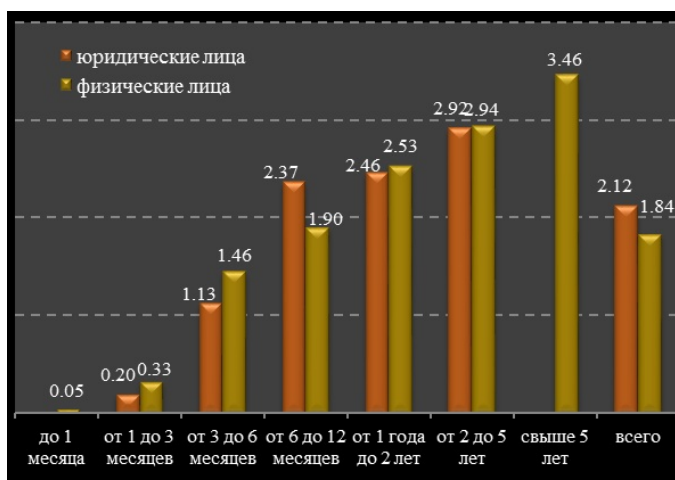
Наибольшая доля (52.01%) в общем объеме срочных депозитов, привлеченных в иностранной валюте,

отмечалось у депозитов со сроком от 6 до 12 месяцев, привлеченных по средней процентной ставке 1.97%, на 0.05 процентных пункта ниже предыдущего месяца (график №8).

Граф.7. Процентные ставки по срочным депозитам, привлеченным в национальной валюте, по срокам погашения (% годовых)



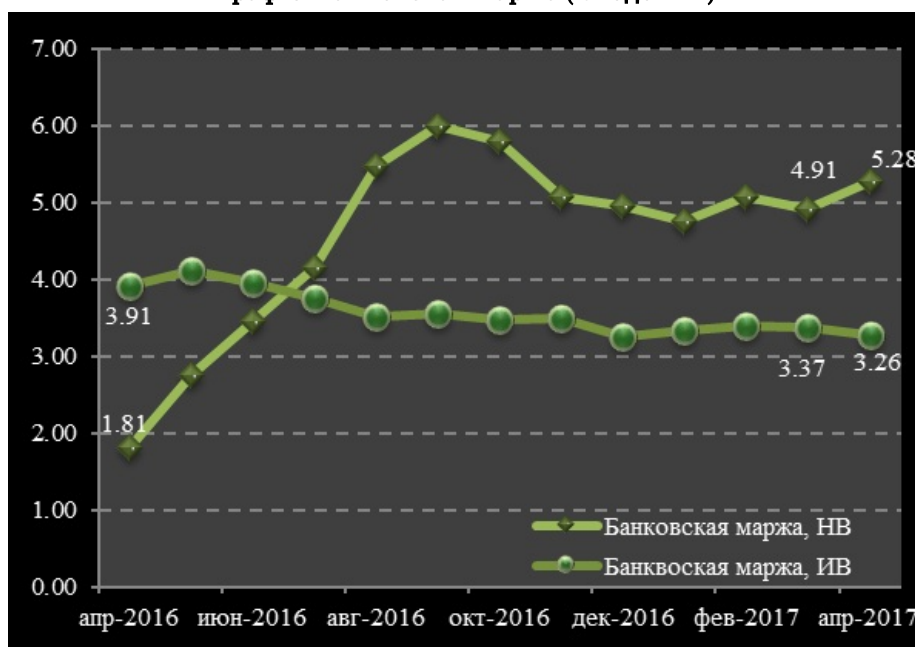
Граф. 8. Процентные ставки по срочным депозитам, привлеченным в иностранной валюте, по срокам погашения(% годовых)



Банковская маржа по операциям в национальной валюте составила 5.28 процентных пункта, увеличившись на 0.37 процентных пункта по отношению к значению данного показателя в предыдущем месяце (график № 9).

Банковская маржа по операциям в иностранной валюте составила 3.26 процентных пункта в отчетном периоде, снизившись на 0.11 процентных пункта по отношению к марту 2017.

Граф. 9. Банковская маржа (% годовых)



[кредиты](#) ^[4]

[средняя процентная ставка](#) ^[5]

[рынок кредитов](#) ^[6]

[рынок депозитов](#) ^[7]

[рынок кредитов и депозитов](#) ^[8]

Source URL:

<http://www.bnm.md/en/node/55326>

Related links:

[1] <http://www.bnm.md/ru/content/instrukciya-o-poryadke-sostavleniya-i-predostavleniya-otchetov-o-procentnyh-stavkah> [2] <http://www.bnm.md/bdi/pages/reports/dpmc/DPMC4.xhtml?id=0&lang=ru> [3] [http://www.bnm.md/en/search?hashtags\[0\]=депозиты](http://www.bnm.md/en/search?hashtags[0]=депозиты) [4] [http://www.bnm.md/en/search?hashtags\[0\]=кредиты](http://www.bnm.md/en/search?hashtags[0]=кредиты) [5] [http://www.bnm.md/en/search?hashtags\[0\]=средняя процентная ставка](http://www.bnm.md/en/search?hashtags[0]=средняя процентная ставка) [6] [http://www.bnm.md/en/search?hashtags\[0\]=рынок кредитов](http://www.bnm.md/en/search?hashtags[0]=рынок кредитов) [7] [http://www.bnm.md/en/search?hashtags\[0\]=рынок депозитов](http://www.bnm.md/en/search?hashtags[0]=рынок депозитов) [8] [http://www.bnm.md/en/search?hashtags\[0\]=рынок кредитов и депозитов](http://www.bnm.md/en/search?hashtags[0]=рынок кредитов и депозитов)