

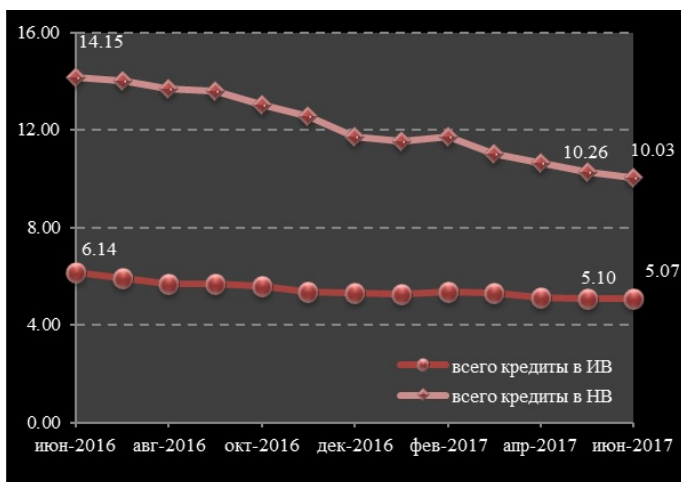
20.07.2017

Динамика рынка кредитов и депозитов в июне 2017

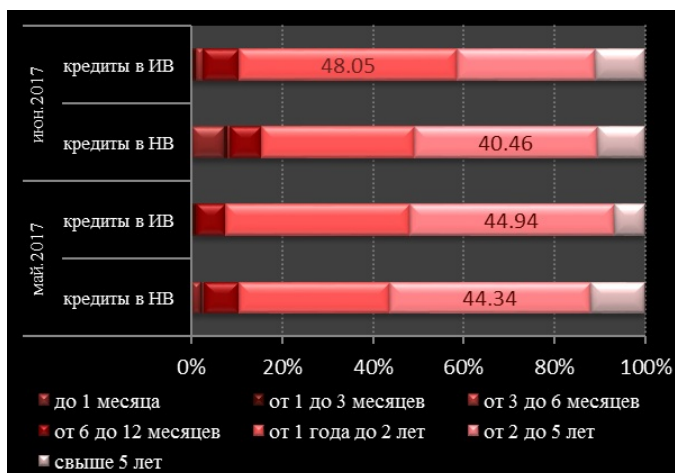
Средневзвешенная процентная ставка **Данные пресс-релиза отражены в соответствии с Инструкцией о порядке составления и предоставления отчетов о процентных ставках, применяемых банками Республики Молдова, утвержденной ПИК НБМ № 331 от 01.12.2016, Monitorul Oficial al Republicii Moldova № 441-451 от 16.12.2016** ^[1] по вновь выданным кредитам в национальной валюте в июне 2017 составила 10.03%, снизившись на 4.12 процентных пункта по сравнению с аналогичным периодом предыдущего года (График № 1). В то же время, по сравнению с предыдущим месяцем, средневзвешенная процентная ставка по выданным кредитам в национальной валюте снизилась на 0.23 процентных пункта.

Кредиты, выданные сроком от 2 до 5 лет, были самыми привлекательными. В июне 2017 они были выданы по средней процентной ставке 9.76 % (на 0.02 процентных пункта ниже предыдущего месяца), и их доля составила 40.46% от общего объема кредитов в национальной валюте (график № 2).

Граф. № 1. Процентные ставки по вновь выданным кредитам (% годовых)



Граф. 2. Структура кредитов, по срокам погашения (% годовых)

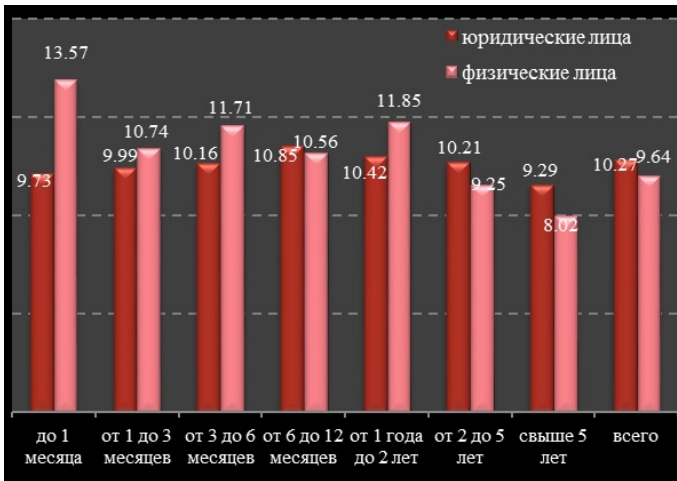


Наибольшая доля вновь выданных кредитов в национальной валюте, 61.34% от общего объема кредитов в национальной валюте, составили кредиты, выданные юридическим лицам по средней процентной ставке 10.27%. В то же время, физическим лицам **В том числе физические лица, которые осуществляют деятельность** были выданы кредиты в национальной валюте по средней процентной ставке 9.64% (График № 3).

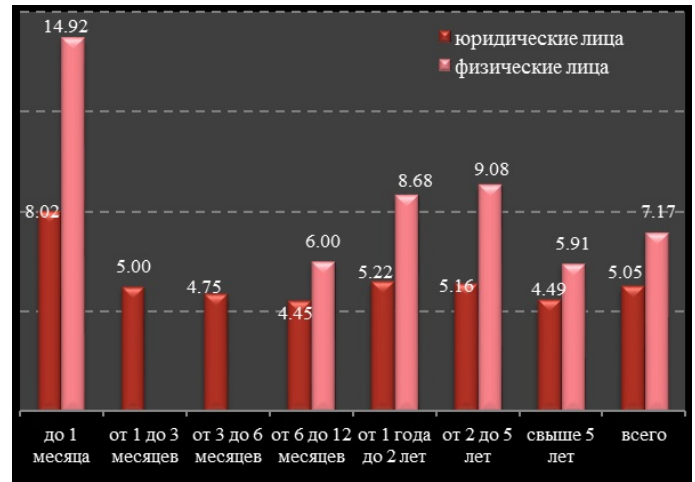
Средневзвешенная процентная ставка по вновь выданным кредитам в иностранной валюте в соответствующем периоде составила 5.07%, на 1.07 процентных пункта ниже июня 2016. По сравнению с предыдущим месяцем средняя процентная ставка снизилась на 0.03 процентных пункта.

В отчетном периоде вновь выданные кредиты в иностранной валюте были представлены в большей мере кредитами, выданными юридическим лицам по средней процентной ставке 5.05%, составив 99.29% от совокупности кредитов в иностранной валюте (график №4).

Граф. 3. Процентные ставки по кредитам, выданным в национальной валюте, по срокам погашения (% годовых)



Граф. 4. Процентные ставки по кредитам, выданным в иностранной валюте, по срокам погашения (% годовых)

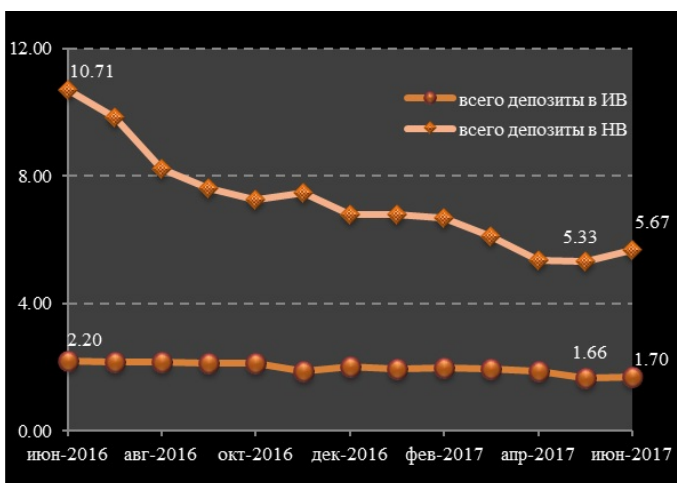


Наиболее востребованными кредитами в иностранной валюте были кредиты, выданные на срок от 1 до 2 лет (48.05% от общего объема кредитов в валюте), по средней процентной ставке 5.23%.

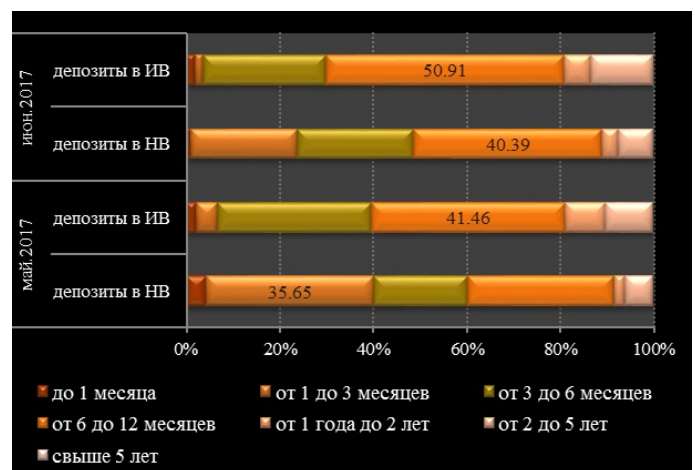
В июне 2017 средневзвешенная процентная ставка по срочным депозитам, привлеченным в национальной валюте, составила 5.67%, снизившись на 5.04 процентных пункта по сравнению с июнем 2016 (график № 5). По сравнению с маем 2017, средняя процентная ставка по срочным депозитам, привлеченным в национальной валюте, увеличилась на 0.34 процентных пункта.

Вклады, размещенные на срок от 6 до 12 месяцев, привлеченные со средней процентной ставкой 6.20%, в отчетном периоде были наиболее привлекательными, составив 40.39% от общего объема срочных депозитов привлеченных в национальной валюте (график № 6).

Граф. 5. Процентные ставки по вновь привлеченным депозитам (% годовых)



Граф. 6. Структура депозитов, по срокам погашения (% годовых)



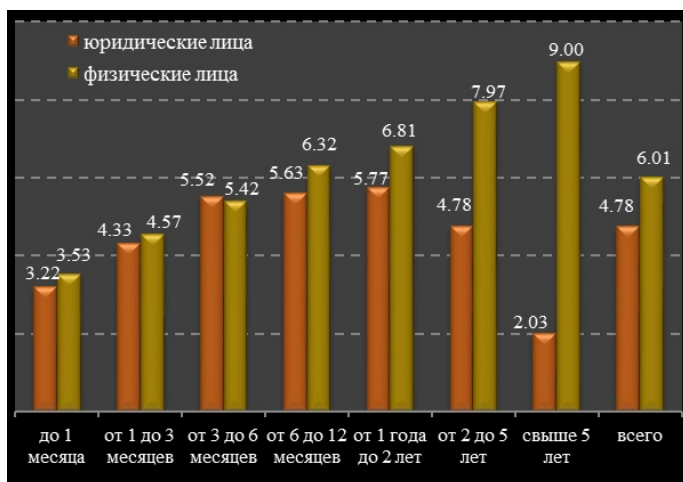
Доля срочных депозитов, привлеченных в национальной валюте от физических лиц, составила в соответствующем периоде 72.19% от общего объема депозитов, на 16.05 процентных пункта выше предыдущего месяца. Средневзвешенная процентная ставка по ним составила 6.01% (график №7).

Средневзвешенная процентная ставка по депозитам, выданным юридическим лицам, составила 4.78%, отражая снижение на 0.26 процентных пункта по сравнению с прошлым месяцем.

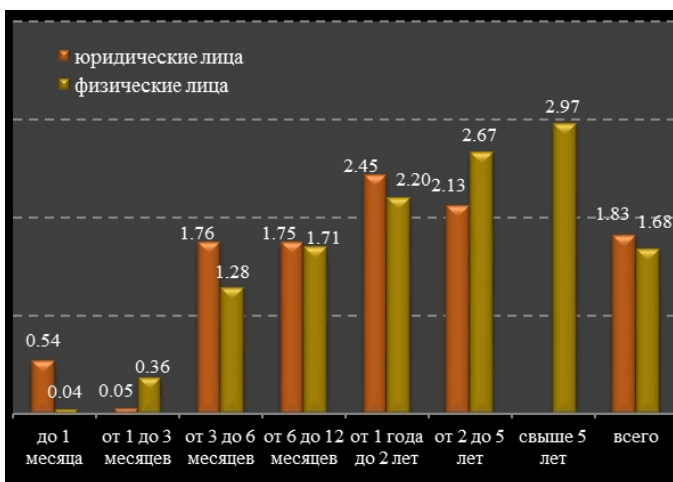
Средневзвешенная процентная ставка по вновь выданным срочным депозитам, привлеченным в иностранной валюте, в отчетном периоде составила 1.70%, на 0.50 процентных пункта ниже по сравнению с июнем 2016 и на 0.04 процентных пункта выше по сравнению с маем 2017.

Наибольшая доля (50.91%) в общем объеме срочных депозитов, привлеченных в иностранной валюте, отмечалась у депозитов со сроком от 6 до 12 месяцев, привлеченных по средней процентной ставке 1.72%, на 0.07 процентных пункта ниже предыдущего месяца (график №8).

Граф.7. Процентные ставки по срочным депозитам, привлеченным в национальной валюте, по срокам погашения (% годовых)



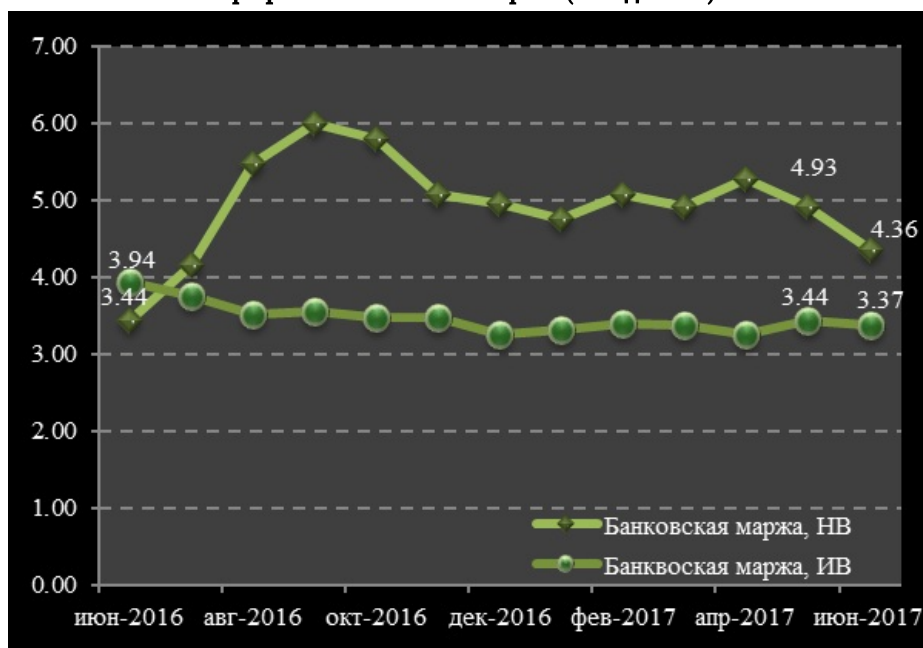
Граф. 8. Процентные ставки по срочным депозитам, привлеченным в иностранной валюте, по срокам погашения(% годовых)



Банковская маржа по операциям в национальной валюте составила 4.36 процентных пункта, снизившись на 0.57 процентных пункта по отношению к значению данного показателя в предыдущем месяце (график №9).

Банковская маржа по операциям в иностранной валюте составила 3.37 процентных пункта в отчетном периоде, снизившись на 0.07 процентных пункта по отношению к маю 2017.

Граф. 9. Банковская маржа (% годовых)



See also

Tags

депозиты ^[3]

кредиты ^[4]

средняя процентная ставка ^[5]

рынок кредитов ^[6]

рынок депозитов ^[7]

рынок кредитов и депозитов ^[8]

Source URL:

<http://www.bnm.md/en/node/55616>

Related links:

[1] <http://www.bnm.md/ru/content/instrukciya-o-poryadke-sostavleniya-i-predostavleniya-otchetov-o-procentnyh-stavkah> [2] <http://www.bnm.md/bdi/pages/reports/dpmc/DPMC4.xhtml?id=0&lang=ru> [3] [http://www.bnm.md/en/search?hashtags\[0\]=депозиты](http://www.bnm.md/en/search?hashtags[0]=депозиты) [4] [http://www.bnm.md/en/search?hashtags\[0\]=кредиты](http://www.bnm.md/en/search?hashtags[0]=кредиты) [5] [http://www.bnm.md/en/search?hashtags\[0\]=средняя процентная ставка](http://www.bnm.md/en/search?hashtags[0]=средняя процентная ставка) [6] [http://www.bnm.md/en/search?hashtags\[0\]=рынок кредитов](http://www.bnm.md/en/search?hashtags[0]=рынок кредитов) [7] [http://www.bnm.md/en/search?hashtags\[0\]=рынок депозитов](http://www.bnm.md/en/search?hashtags[0]=рынок депозитов) [8] [http://www.bnm.md/en/search?hashtags\[0\]=рынок кредитов и депозитов](http://www.bnm.md/en/search?hashtags[0]=рынок кредитов и депозитов)