

20.10.2017

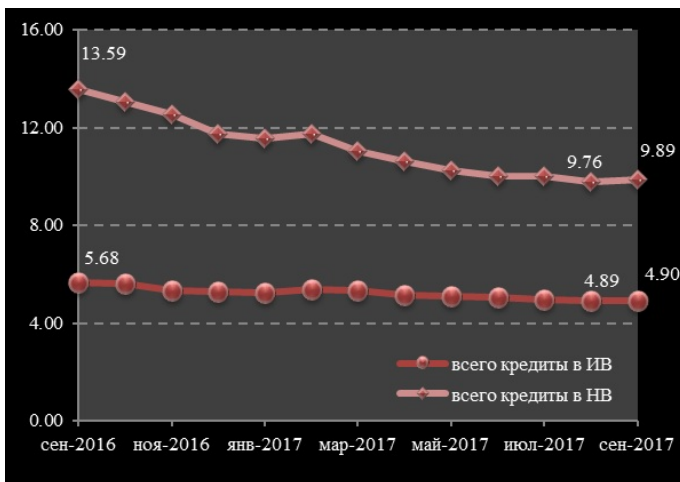
Динамика рынка кредитов и депозитов в сентябре 2017

Средневзвешенная процентная ставка по вновь выданным кредитам в национальной валюте в сентябре 2017 составила 9.89%, снизившись на 3.70 процентных пункта по сравнению с аналогичным периодом предыдущего года (График № 1). В то же время, по сравнению с предыдущим месяцем, средневзвешенная процентная ставка по выданным кредитам в национальной валюте увеличилась на 0.13 процентных пункта.

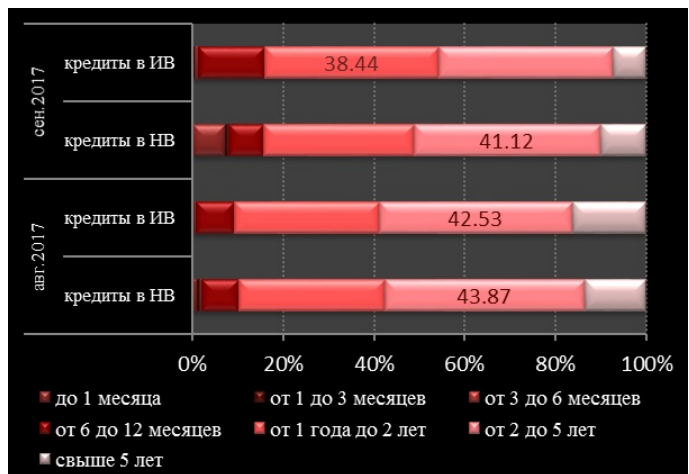
Кредиты, выданные сроком от 2 до 5 лет были самыми привлекательными. В сентябре 2017 их доля составила 41.12% от общего объема кредитов в национальной валюте (график № 2), и они были выданы по средней процентной ставке 9.48% (на 0.09 процентных пункта ниже предыдущего месяца).

Кредиты, выданные сроком от 2 до 5 лет были самыми привлекательными. В сентябре 2017 их доля составила 41.12% от общего объема кредитов в национальной валюте (график № 2), и они были выданы по средней процентной ставке 9.48% (на 0.09 процентных пункта ниже предыдущего месяца).

Граф. № 1. Процентные ставки по вновь выданным кредитам (% годовых)



Граф. 2. Структура кредитов, по срокам погашения (% годовых)

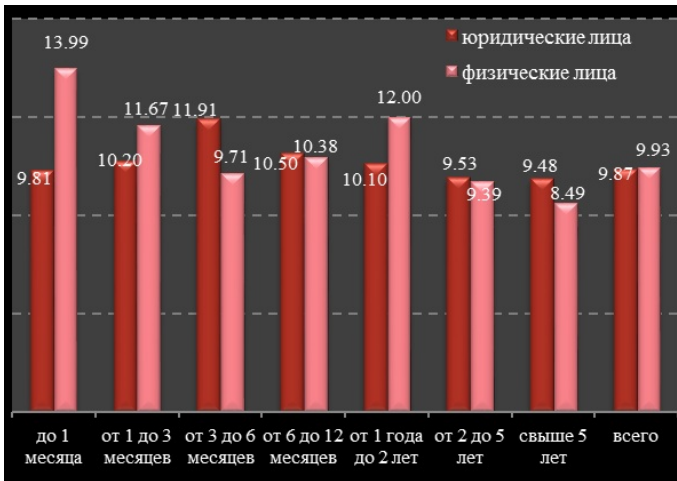


Наибольшая доля вновь выданных кредитов в национальной валюте, 67.63% от общего объема кредитов в национальной валюте, составили кредиты, выданные юридическим лицам по средней процентной ставке 9.87%. В то же время, физическим лицам В том числе физические лица, которые осуществляют деятельность были выданы кредиты в национальной валюте по средней процентной ставке 9.93% (График № 3).

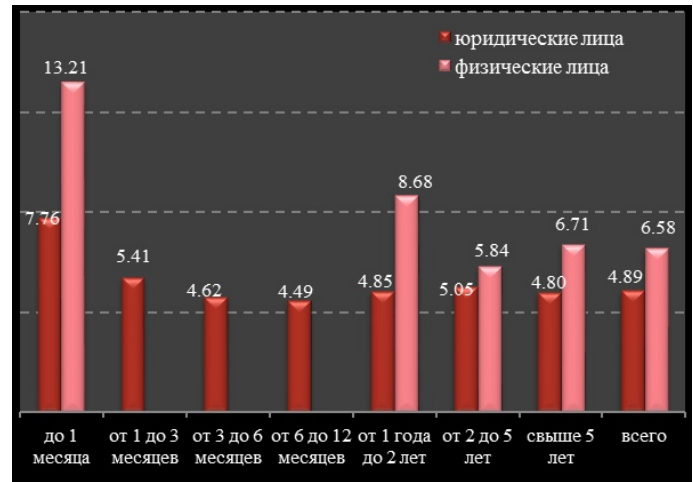
Средневзвешенная процентная ставка по вновь выданным кредитам в иностранной валюте в соответствующем периоде составила 4.90%, на 0.78 процентных пункта ниже сентября 2016. По сравнению с предыдущим месяцем средняя процентная ставка увеличилась на 0.01 процентных пункта.

В отчетном периоде вновь выданные кредиты в иностранной валюте были представлены в большей мере кредитами, выданными юридическим лицам по средней процентной ставке 4.89%, составив 99.35% от совокупности кредитов в иностранной валюте (график №4).

Граф. 3. Процентные ставки по кредитам, выданным в национальной валюте, по срокам погашения (% годовых)



Граф. 4. Процентные ставки по кредитам, выданным в иностранной валюте, по срокам погашения (% годовых)

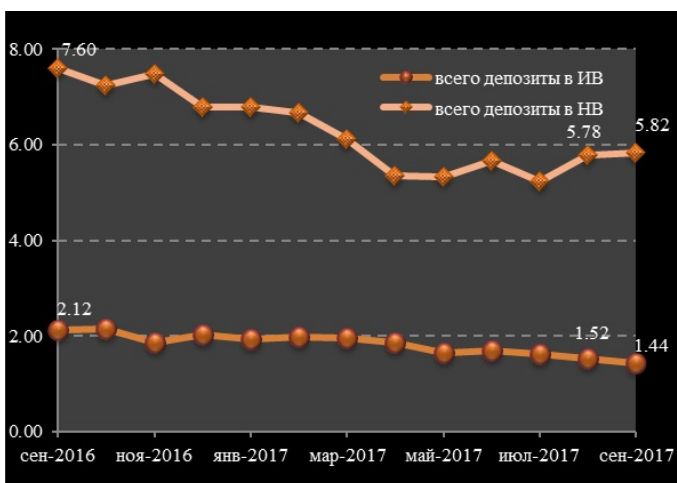


Самыми востребованными кредитами в иностранной валюте были кредиты, выданные на срок от 1 до 2 лет (38.44% от общего объема кредитов, выданных в валюте), по средней процентной ставке 4.86%.

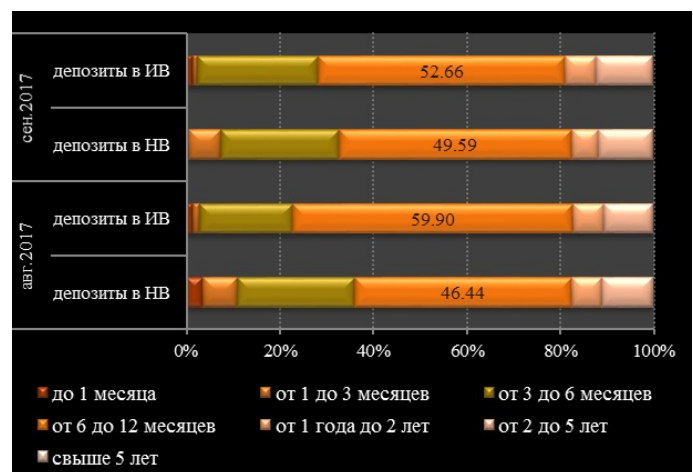
В сентябре средневзвешенная процентная ставка по срочным депозитам, привлеченным в национальной валюте, составила 5.82%, снизившись на 1.78 процентных пункта по сравнению с сентябрем 2016 (график № 5). По сравнению с августом 2017 средняя процентная ставка по срочным депозитам, привлеченным в национальной валюте увеличилась на 0.04 процентных пункта.

Вклады, размещенные на срок от 6 до 12 месяцев, привлеченные со средней процентной ставкой 5.91%, в отчетном периоде были наиболее привлекательными, составив 49.59 от общего объема срочных депозитов привлеченных в национальной валюте (график № 6).

Граф. 5. Процентные ставки по вновь привлеченным депозитам (% годовых)



Граф. 6. Структура депозитов, по срокам погашения (% годовых)

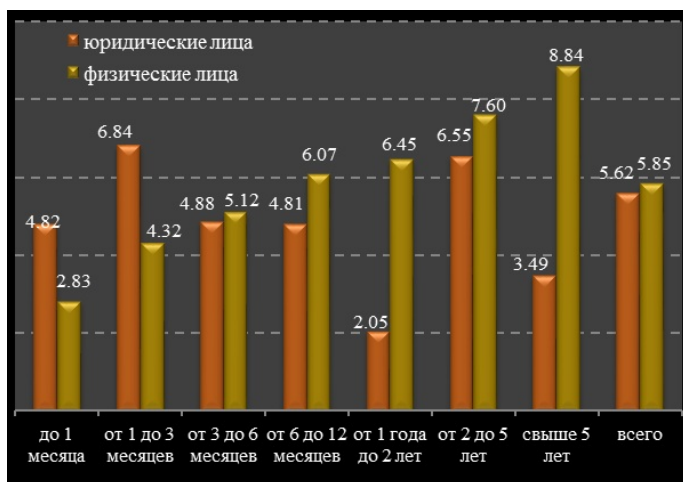


Доля срочных депозитов, привлеченных в национальной валюте от физических лиц, составила в соответствующем периоде 86.75% от общего объема депозитов, на 4.41 процентных пункта выше предыдущего месяца. Средневзвешенная процентная ставка по ним составила 5.85% (график №7). Средневзвешенная процентная ставка по депозитам, выданным юридическим лицам, составила 5.62%, отражая рост на 0.90 процентных пункта по сравнению с прошлым месяцем.

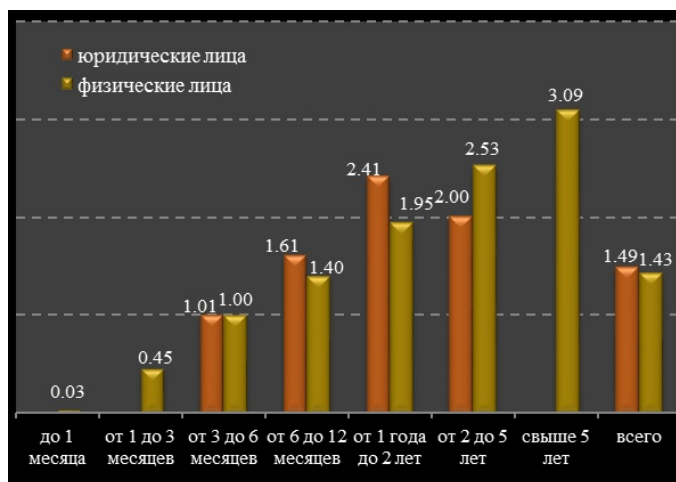
Средневзвешенная процентная ставка по вновь выданным срочным депозитам, привлеченным в иностранной валюте в отчетном периоде составила 1.44%, на 0.68 процентных пункта ниже по сравнению с сентябрем 2016 и на 0.08 процентных пункта ниже по сравнению с августом 2017.

Наибольшая доля (52.66%) в общем объеме срочных депозитов, привлеченных в иностранной валюте, отмечалось у депозитов со сроком от 6 до 12 месяцев, привлеченных по средней процентной ставке 1.41%, на 0.06 процентных пункта ниже предыдущего месяца (график №8).

Граф.7. Процентные ставки по срочным депозитам, привлеченным в национальной валюте, по срокам погашения (% годовых)



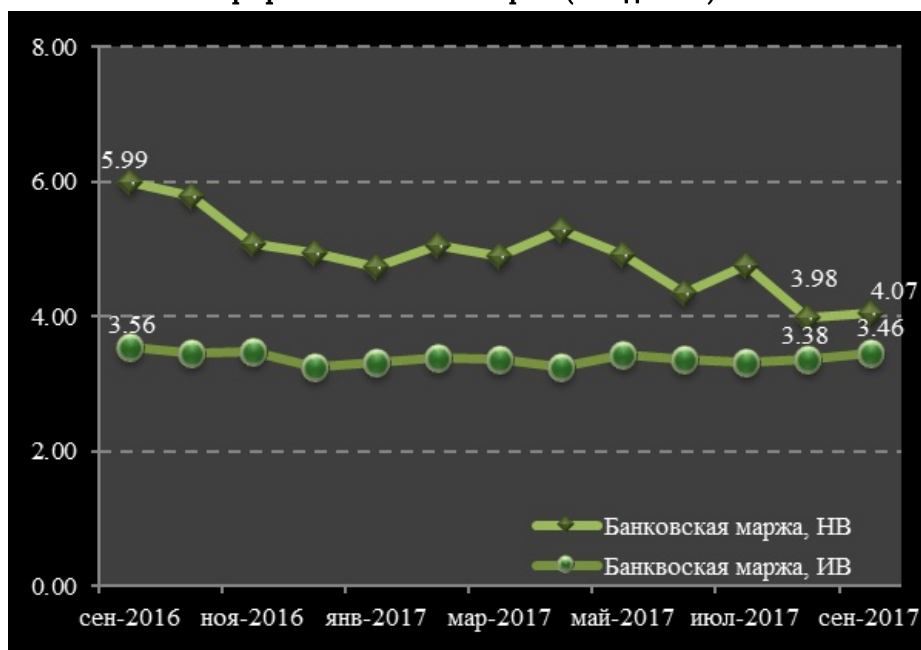
Граф. 8. Процентные ставки по срочным депозитам, привлеченным в иностранной валюте, по срокам погашения(% годовых)



Банковская маржа по операциям в национальной валюте составила 4.07 процентных пункта, увеличившись на 0.09 процентных пункта по отношению к значению данного показателя в предыдущем месяце (график № 9).

Банковская маржа по операциям в иностранной валюте составила 3.46 процентных пункта в отчетном периоде, увеличившись на 0.08 процентных пункта по отношению к августу 2017.

Граф. 9. Банковская маржа (% годовых)



See also

Tags

депозиты ^[3]

кредиты ^[4]

средняя процентная ставка ^[5]

рынок кредитов ^[6]

рынок депозитов ^[7]

рынок кредитов и депозитов ^[8]

Source URL:

<http://www.bnm.md/en/node/56079>

Related links:

[1] <http://www.bnm.md/ru/content/instrukciya-o-poryadke-sostavleniya-i-predostavleniya-otchetov-o-procentnyh-stavkah> [2] <http://www.bnm.md/bdi/pages/reports/dpmc/DPMC4.xhtml?id=0&lang=ru> [3] [http://www.bnm.md/en/search?hashtags\[0\]=депозиты](http://www.bnm.md/en/search?hashtags[0]=депозиты) [4] [http://www.bnm.md/en/search?hashtags\[0\]=кредиты](http://www.bnm.md/en/search?hashtags[0]=кредиты) [5] [http://www.bnm.md/en/search?hashtags\[0\]=средняя процентная ставка](http://www.bnm.md/en/search?hashtags[0]=средняя процентная ставка) [6] [http://www.bnm.md/en/search?hashtags\[0\]=рынок кредитов](http://www.bnm.md/en/search?hashtags[0]=рынок кредитов) [7] [http://www.bnm.md/en/search?hashtags\[0\]=рынок депозитов](http://www.bnm.md/en/search?hashtags[0]=рынок депозитов) [8] [http://www.bnm.md/en/search?hashtags\[0\]=рынок кредитов и депозитов](http://www.bnm.md/en/search?hashtags[0]=рынок кредитов и депозитов)