

20.12.2017

Evoluția indicatorilor monetari în luna noiembrie 2017

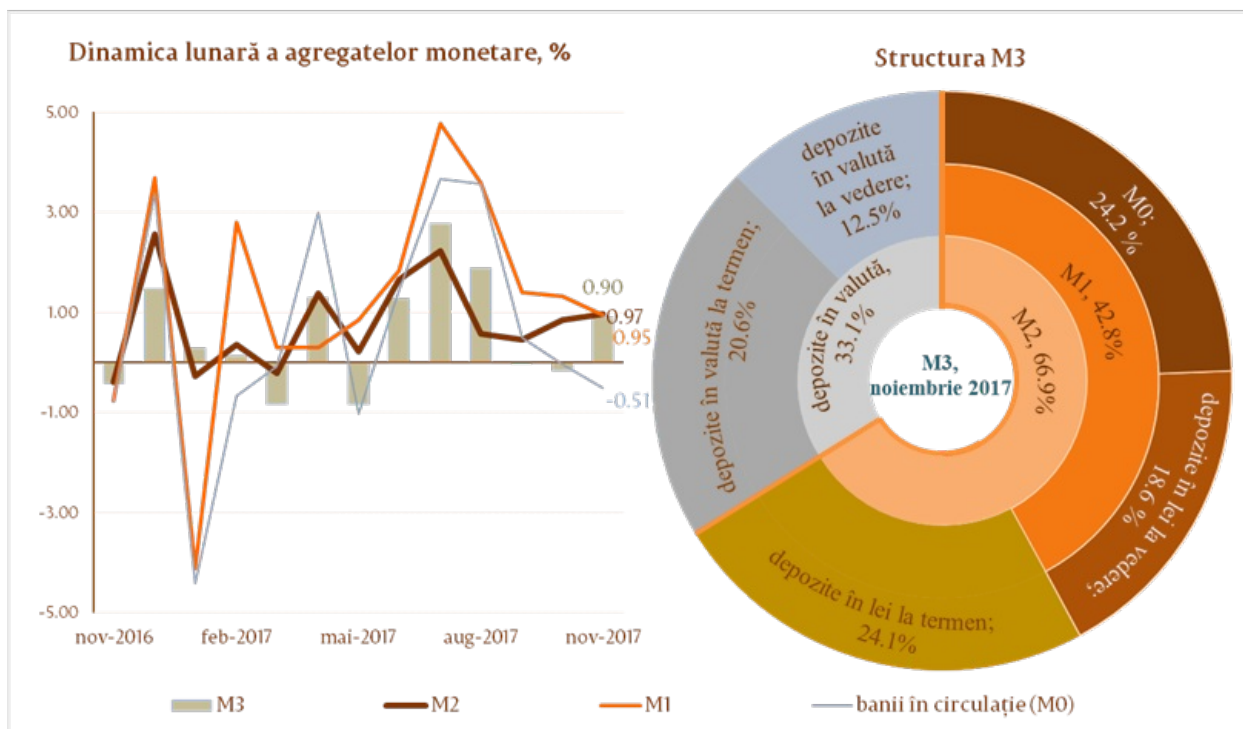
În luna noiembrie 2017, **baza monetară** Baza monetară în sens larg include banii în circulație (în afara sistemului bancar), rezervele bancare (rezervele băncilor în lei menținute în conturile corespondente la Banca Națională a Moldovei și numerarul în casele băncilor), depozitele la vedere ale altor organizații la Banca Națională a Moldovei, depozitele "overnight" ale băncilor și rezervele obligatorii în valută. s-a majorat cu 311.8 mil. lei (0.8 la sută) față de luna precedentă și a constituit 37414.9 mil. lei. Creșterea bazei monetare a fost determinată de majorarea contrapartidelor acesteia: activele externe nete au crescut cu 84.0 mil. lei (0.2 la sută) și activele interne nete - 227.8 mil. lei (5.6 la sută).

Masa monetară M2 Masa monetară M2 include agregatul monetar (M0), depozitele rezidenților în lei moldovenești și instrumentele pieței monetare. a crescut cu 482.9 mil. lei sau cu 1.0 la sută față de luna octombrie 2017 și a constituit 50372.0 mil. lei, cu 11.3 la sută mai mult față de perioada similară a anului precedent.

Masa monetară M3 Masa monetară M3 include masa monetară M2 și depozitele rezidenților în valută exprimate în lei moldovenești. s-a majorat cu 668.9 mil. lei (0.9 la sută), fiind cu 8.3 puncte procentuale superioară celei din luna noiembrie 2016.

Analiza componentelor pasive ale masei monetare (M3) denotă faptul că majorarea acesteia pe parcursul lunii noiembrie 2017 a fost determinată de creșterea soldului total al depozitelor cu 762.0 mil. lei, în timp ce agregatul monetar **Banii în circulație (M0)** Banii în circulație M0 reprezintă banii în numerar puși în circulație de către Banca Națională a Moldovei, cu excepția numerarului în casele băncilor și în casa Băncii Naționale a Moldovei. a scăzut cu 93.1 mil. lei (diagrama 1).

Diagrama 1. Agregatul monetar M3

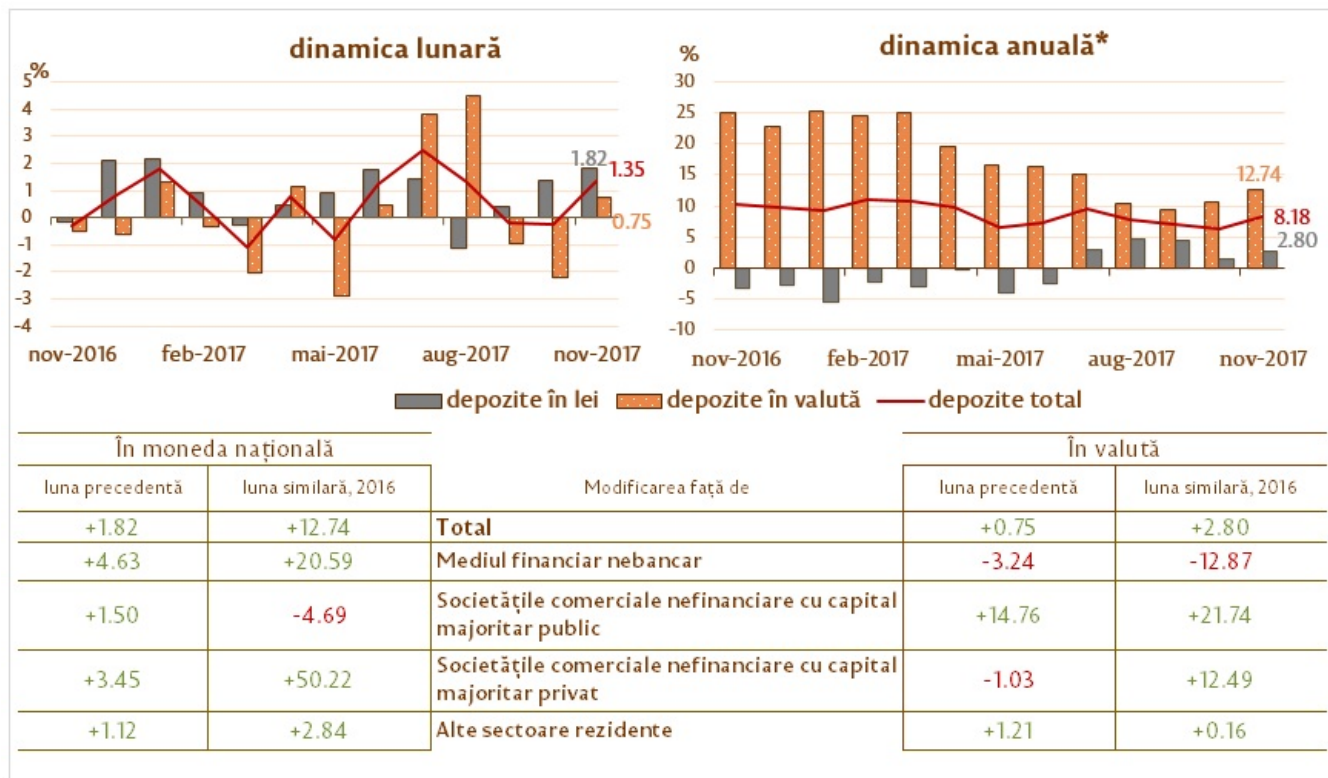


De menționat că, agregatele monetare Banii în circulație (M0) și Masa monetară (M1) Masa monetară M1 include banii în circulație și depozitele la vedere în lei moldovenești ale rezidenților. au crescut față de luna noiembrie a anului precedent

cu 8.8 și 18.8 puncte procentuale, respectiv.

Soldul depozitelor în moneda națională s-a majorat cu 576.0 mil. lei și a constituit 32190.4 mil. lei, reprezentând o pondere de 56.4 la sută din soldul total al depozitelor, iar cel al depozitelor în valută (recalculat în lei) a sporit cu 186.0 mil. lei, până la nivelul de 24902.7 mil. lei, având o pondere de 43.6 la sută (diagrama 2).

Diagrama 2. Dinamica depozitelor Depozitele sunt structurate pe sectoare instituționale, în conformitate cu Instrucțiunea cu privire la modul de completare de către băncile licențiate a Raportului privind statistica monetară (Monitorul Oficial al Republicii Moldova nr. 206-215 din 2 decembrie 2011).



Majorarea masei monetare M3, pe parcursul perioadei de referință, din perspectiva contrapartidelor sale, a fost determinată de creșterea activelor externe nete Se calculează prin scăderea din activele externe a pasivelor externe.

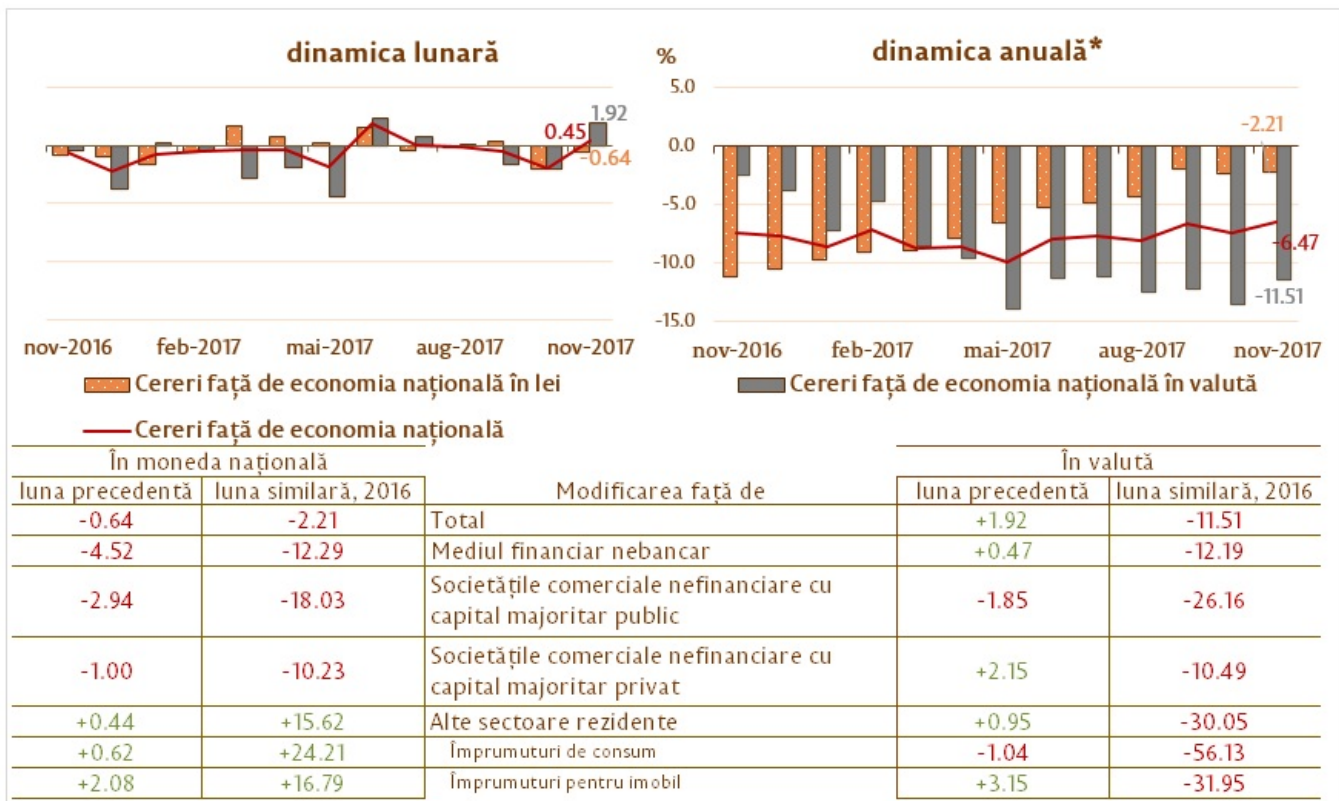
Activele externe includ: depozitele plasate la nerezidenți; creditele acordate nerezidenților; titlurile de natura datoriei deținute (emise de nerezidenți); acțiunile deținute și alte participații de capital la nerezidenți; aurul monetar.

Pasivele externe includ resursele atrase de la nerezidenți: tipurile de obligațiuni ale autorităților monetare și ale băncilor față de nerezidenți; depozitele, titlurile de creanță, creditele și împrumuturile de la FMI, obligațiunile pentru DST distribuite și alte obligațiuni. ale sistemului bancar cu 549.3 mil. lei (0.8 la sută), și a activelor interne nete Se calculează prin scăderea din activele interne a pasivelor. Activele interne includ: creditele acordate rezidenților; titlurile de natura datoriei deținute (emise de rezidenți); acțiunile deținute și alte participații de capital la rezidenți.

Pasivele interne (exceptând elementele componente ale masei monetare M(3) includ resursele atrase de la rezidenți: depozitele; titlurile de natura datoriei cu maturitate mai mare de doi ani emise pe piața internă; capitalul și rezervele. cu 119.6 mil. lei (1.6 la sută).

Soldul cererilor față de economie Conform metodologiei FMI, din totalul cererilor față de economie (inclusiv dobânda calculată la creditele băncilor aflate în proces de lichidare) sunt excluse creditele nerezidenților, interbancare și creditele acordate Guvernului Republicii Moldova. în luna noiembrie 2017 a crescut cu 169.9 mil. lei (0.5 la sută) din contul creșterii cererilor față de economie în valută (exprimate în MDL) cu 308.3 mil. lei (1.9 la sută), în același timp cererile în moneda națională au scăzut cu 138.4 mil. lei (0.6 la sută), (diagrama 3).

Diagrama 3. Dinamica cererilor față de economie



De menționat că, cererile față de economie în valută, exprimate în USD, au crescut pe parcursul perioadei de referință cu 25.2 mil. USD.

Evoluția pozitivă a soldului cererilor față de economie în valută (exprimate în MDL) a fost determinată de creșterea soldului cererilor față de sectorul societăților comerciale nefinanciare cu capital majoritar privat, a soldului cererilor față de mediul financiar nebancaar și a soldului cererilor față de alte sectoare rezidente (inclusiv persoane fizice) cu 312.1 mil. lei (2.2 la sută), cu 3.7 mil. lei (0.5 la sută) și cu 2.2 mil. lei (1.0 la sută), respectiv. În același timp, soldul cererilor față de sectorul societăților comerciale nefinanciare cu capital majoritar public a scăzut cu 9.7 mil. lei (1.9 la sută).

Totodată, micșorarea soldului cererilor față de economie în moneda națională a fost influențată de scăderea soldului cererilor față de sectorul societăților comerciale nefinanciare cu capital majoritar public, a soldului cererilor față de sectorul societăților comerciale nefinanciare cu capital majoritar privat și a soldului cererilor față de mediul financiar nebancaar cu 26.7 mil. lei (2.9 la sută), cu 117.2 mil. lei (1.0 la sută) și cu 30.6 mil. lei (4.5 la sută), respectiv. În același timp, soldul cererilor față de alte sectoare rezidente (inclusiv persoane fizice) a crescut cu 36.1 mil. lei (0.4 la sută).

* modificarea față de perioada similară anului precedent.

[Norme metodologice de compilare a sintezei monetare](#) [1]

[Statistica](#) [2]

See also

Tags

[masa monetară](#) ^[3]

[agregate monetare](#) ^[4]

[statistics](#) ^[5]

[M0](#) ^[6]

[M1](#) ^[7]

[M2](#) ^[8]

[M3](#) ^[9]

Source URL:

<http://www.bnm.md/en/node/56200>

Related links:

[1] <http://www.bnm.md/ro/content/norme-metodologice-de-compilare-sintezei-monetare> [2]

<http://www.bnm.md/bdi/pages/reports/dpmc/DPMC3.xhtml?id=0&lang=ro> [3] [http://www.bnm.md/en/search?](http://www.bnm.md/en/search?hashtags[0]=masa%20monetara)

[hashtags\[0\]=masa monetară](http://www.bnm.md/en/search?hashtags[0]=masa%20monetara) [4] [http://www.bnm.md/en/search?hashtags\[0\]=agregate monetare](http://www.bnm.md/en/search?hashtags[0]=agregate%20monetare) [5]

[http://www.bnm.md/en/search?hashtags\[0\]=statistics](http://www.bnm.md/en/search?hashtags[0]=statistics) [6] [http://www.bnm.md/en/search?hashtags\[0\]=M0](http://www.bnm.md/en/search?hashtags[0]=M0) [7]

[http://www.bnm.md/en/search?hashtags\[0\]=M1](http://www.bnm.md/en/search?hashtags[0]=M1) [8] [http://www.bnm.md/en/search?hashtags\[0\]=M2](http://www.bnm.md/en/search?hashtags[0]=M2) [9]

[http://www.bnm.md/en/search?hashtags\[0\]=M3](http://www.bnm.md/en/search?hashtags[0]=M3)