

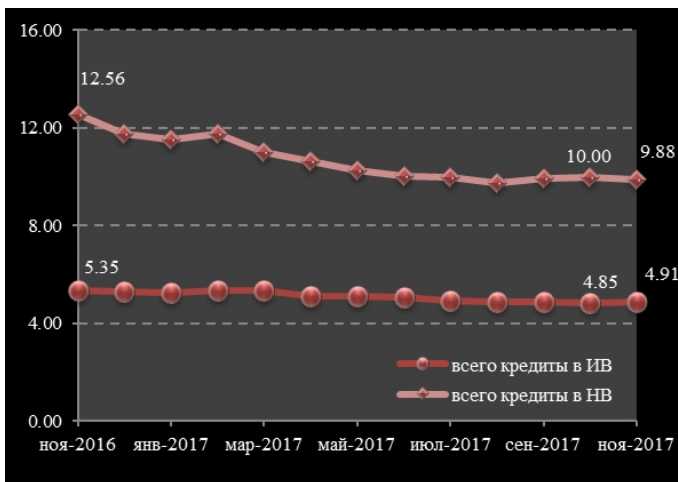
20.12.2017

Динамика рынка кредитов и депозитов в ноябре 2017

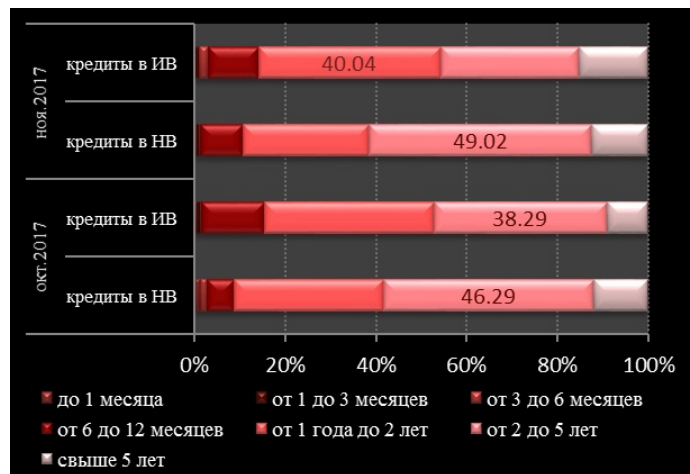
Средневзвешенная процентная ставка Данные пресс-релиза отражены в соответствии с Инструкцией о порядке составления и предоставления отчетов о процентных ставках, применяемых банками Республики Молдова, утвержденной ПИК НБМ № 331 от 01.12.2016, Monitorul Oficial al Republicii Moldova № 441-451 от 16.12.2016 ^[1] по вновь выданным кредитам в национальной валюте в ноябре 2017 составила, 9.88%, снизившись на 2.68 процентных пункта по сравнению с аналогичным периодом предыдущего года (График № 1). В то же время, по сравнению с предыдущим месяцем, средневзвешенная процентная ставка по выданным кредитам в национальной валюте снизилась на 0.12 процентных пункта.

Кредиты, выданные сроком от 2 до 5 лет, были самыми привлекательными. В ноябре 2017 их доля составила 49.02% от общего объема кредитов в национальной валюте (график № 2) и они были выданы по средней ставке 9.57% (на 0.28 процентных пункта ниже предыдущего месяца).

Граф. № 1. Процентные ставки по вновь выданным кредитам (% годовых)



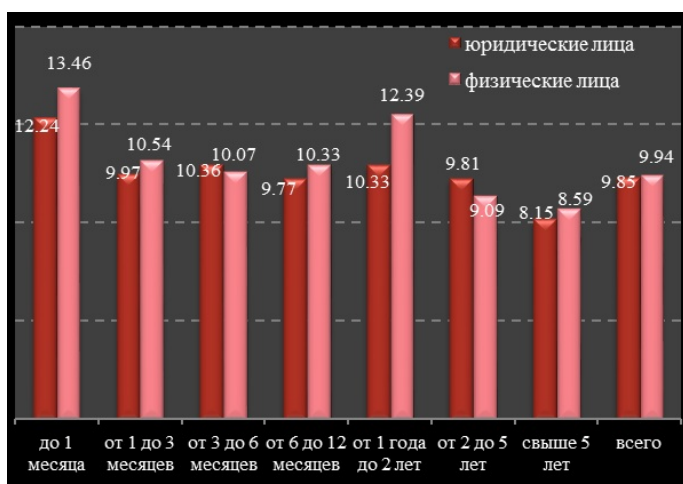
Граф. 2. Структура кредитов, по срокам погашения (% годовых)



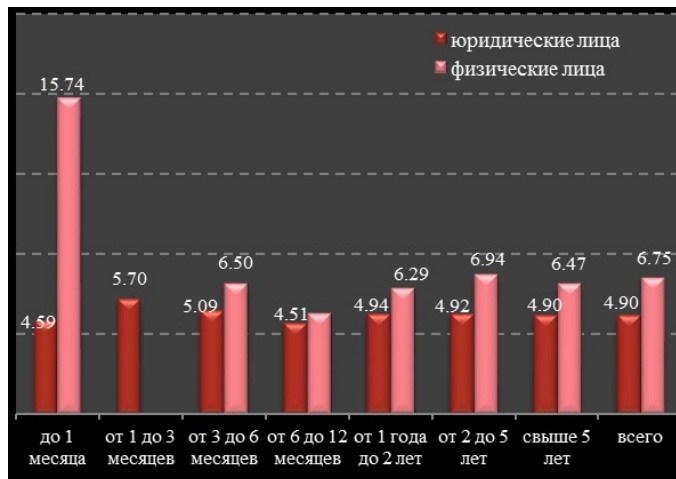
Наибольшую долю вновь выданных кредитов в национальной валюте (64.86% от общего объема кредитов в национальной валюте) составили кредиты, выданные юридическим лицам по средней процентной ставке 9.85%. В то же время, физическим лицам В том числе физические лица, которые осуществляют деятельность были выданы кредиты в национальной валюте по средней процентной ставке 9.94% (График № 3).

Средневзвешенная процентная ставка по вновь выданным кредитам в иностранной валюте в соответствующем периоде составила 4.91%, на 0.44 процентных пункта ниже ноября 2016. По сравнению с предыдущим месяцем средняя процентная ставка увеличилась на 0.06 процентных пункта. В отчетном периоде вновь выданные кредиты в иностранной валюте были представлены в большей мере кредитами, выданными юридическим лицам по средней процентной ставке 4.90%, составив 99.30% от совокупности кредитов в иностранной валюте (график №4).

Граф. 3. Процентные ставки по кредитам, выданным в национальной валюте, по срокам погашения (% годовых)



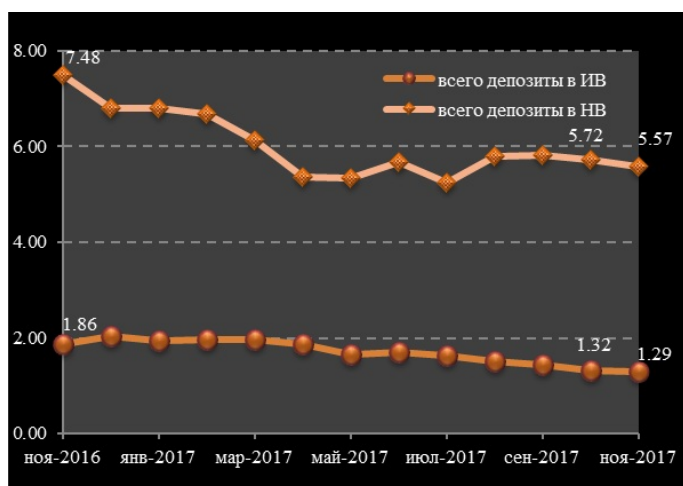
Граф. 4. Процентные ставки по кредитам, выданным в иностранной валюте, по срокам погашения (% годовых)



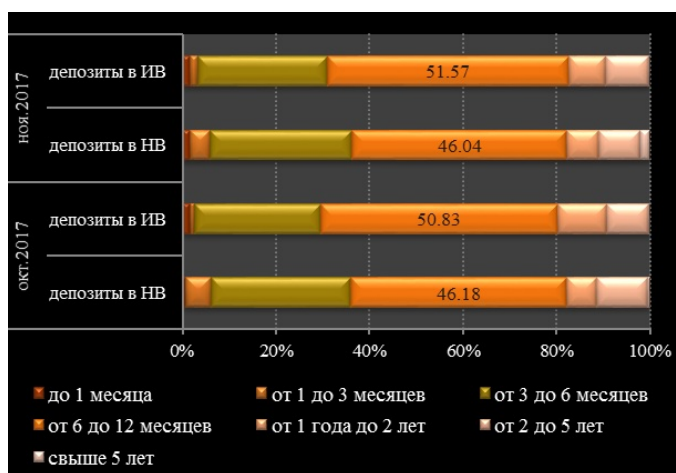
Наиболее востребованными кредитами в иностранной валюте были кредиты, выданные на срок от 1 года до 2 лет (40.04% от общего объема кредитов в валюте) по средней процентной ставке 4.95%.

В ноябре 2017 **средневзвешенная процентная ставка по вновь привлеченным срочным депозитам в национальной валюте** составила 5.57%, снизившись на 1.91 процентных пункта по сравнению с ноябрем 2016 (график № 5). По сравнению с октябрем 2017 данный показатель снизился на 0.15 процентных пункта. Вклады, размещенные на срок от 6 до 12 месяцев, привлеченные со средней процентной ставкой 5.78%, в отчетном периоде были наиболее привлекательными, составив 46.04 от общего объема срочных депозитов в национальной валюте (график № 6).

Граф. 5. Процентные ставки по вновь привлеченным депозитам (% годовых)



Граф. 6. Структура депозитов, по срокам погашения (% годовых)

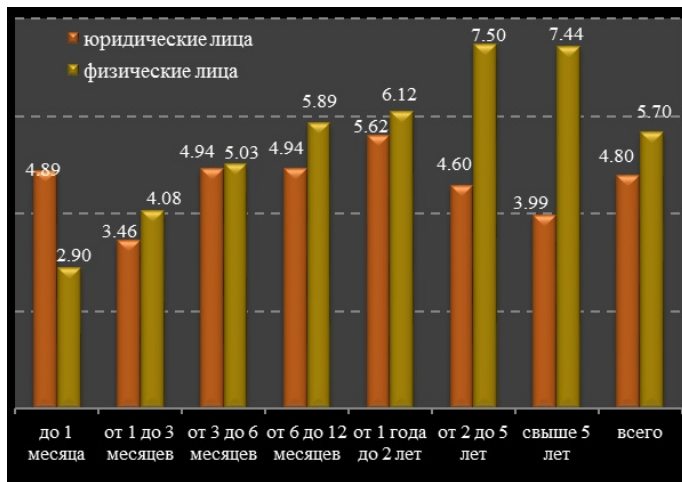


Доля срочных депозитов, привлеченных в национальной валюте от физических лиц, составила в соответствующем периоде 85.56% от общего объема депозитов, что на 0.36 процентных пункта ниже предыдущего месяца. Средневзвешенная процентная ставка по ним составила 5.70% (график №7).

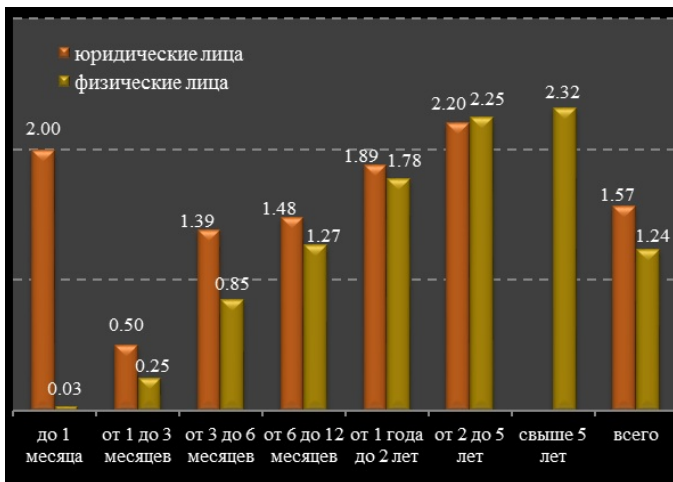
Средневзвешенная процентная ставка по депозитам, выданным юридическим лицам, составила 4.80%, отражая снижение на 0.55 процентных пункта по сравнению с прошлым месяцем.

Средневзвешенная процентная ставка по вновь привлеченным срочным депозитам в иностранной валюте в отчетном периоде составила 1.29%, на 0.57 процентных пункта ниже по сравнению с ноябрем 2016 и на 0.03 процентных пункта – по сравнению с октябрем 2017. Наибольшая доля (51.57%) в общем объеме срочных депозитов в иностранной валюте, отмечалось у депозитов со сроком от 6 до 12 месяцев, привлеченных по средней процентной ставке 1.31%, на 0.04 процентных пункта выше предыдущего месяца (график №8).

Граф.7. Процентные ставки по срочным депозитам, привлеченным в национальной валюте, по срокам погашения (% годовых)



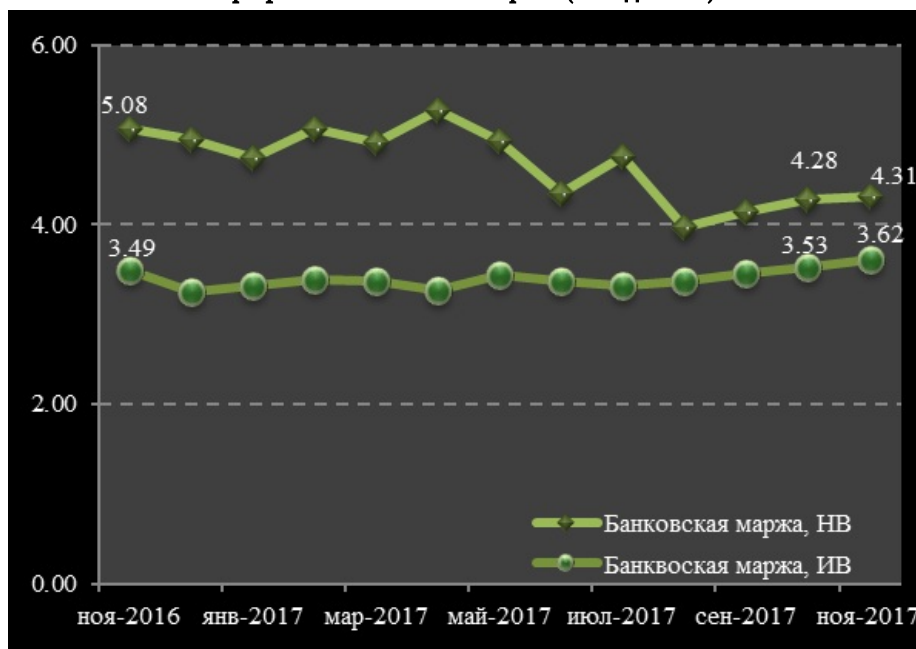
Граф. 8. Процентные ставки по срочным депозитам, привлеченным в иностранной валюте, по срокам погашения(% годовых)



Банковская маржа по операциям в национальной валюте составила 4.31 процентных пункта, увеличившись на 0.03 процентных пункта по отношению к значению данного показателя в предыдущем месяце (график № 9).

Банковская маржа по операциям в иностранной валюте составила 3.62 процентных пункта в отчетном периоде, увеличившись на 0.09 процентных пункта по отношению к октябрю 2017.

Граф. 9. Банковская маржа (% годовых)



See also

Tags

[депозиты](#) ^[3]

[кредиты](#) ^[4]

[средняя процентная ставка](#) ^[5]

[рынок кредитов](#) ^[6]

[рынок депозитов](#) ^[7]

[рынок кредитов и депозитов](#) ^[8]

Source URL:

<http://www.bnm.md/en/node/56376>

Related links:

[1] <http://www.bnm.md/ru/content/instrukciya-o-poryadke-sostavleniya-i-predostavleniya-otchetov-o-procentnyh-stavkah> [2] <http://www.bnm.md/bdi/pages/reports/dpmc/DPMC4.xhtml?id=0&lang=ru> [3] [http://www.bnm.md/en/search?hashtags\[0\]=депозиты](http://www.bnm.md/en/search?hashtags[0]=депозиты) [4] [http://www.bnm.md/en/search?hashtags\[0\]=кредиты](http://www.bnm.md/en/search?hashtags[0]=кредиты) [5] [http://www.bnm.md/en/search?hashtags\[0\]=средняя процентная ставка](http://www.bnm.md/en/search?hashtags[0]=средняя процентная ставка) [6] [http://www.bnm.md/en/search?hashtags\[0\]=рынок кредитов](http://www.bnm.md/en/search?hashtags[0]=рынок кредитов) [7] [http://www.bnm.md/en/search?hashtags\[0\]=рынок депозитов](http://www.bnm.md/en/search?hashtags[0]=рынок депозитов) [8] [http://www.bnm.md/en/search?hashtags\[0\]=рынок кредитов и депозитов](http://www.bnm.md/en/search?hashtags[0]=рынок кредитов и депозитов)