

20.12.2017

Динамика денежных показателей в ноябре 2017

В ноябре 2017 года **Денежная база** **Денежная база в широком смысле включает деньги в обращении (вне банковской системы), банковские резервы (резервы банков в молдавских леях на корреспондентских счетах в Национальном Банке Молдовы и наличные деньги в кассах банков), депозиты до востребования прочих организаций в Национальном Банке Молдовы, депозиты "overnight" банков и их обязательные резервы в иностранной валюте.** увеличилась 311.8 млн. леев (0.8%) по сравнению с предыдущим месяцем и составила 37414.9 млн. леев. Увеличение денежной базы было обусловлено ростом ее балансирующих статей: чистые внешние активы выросли на 84.0 млн. леев (0.2%) и чистые внутренние активы на 227.8 млн. леев (5.6%).

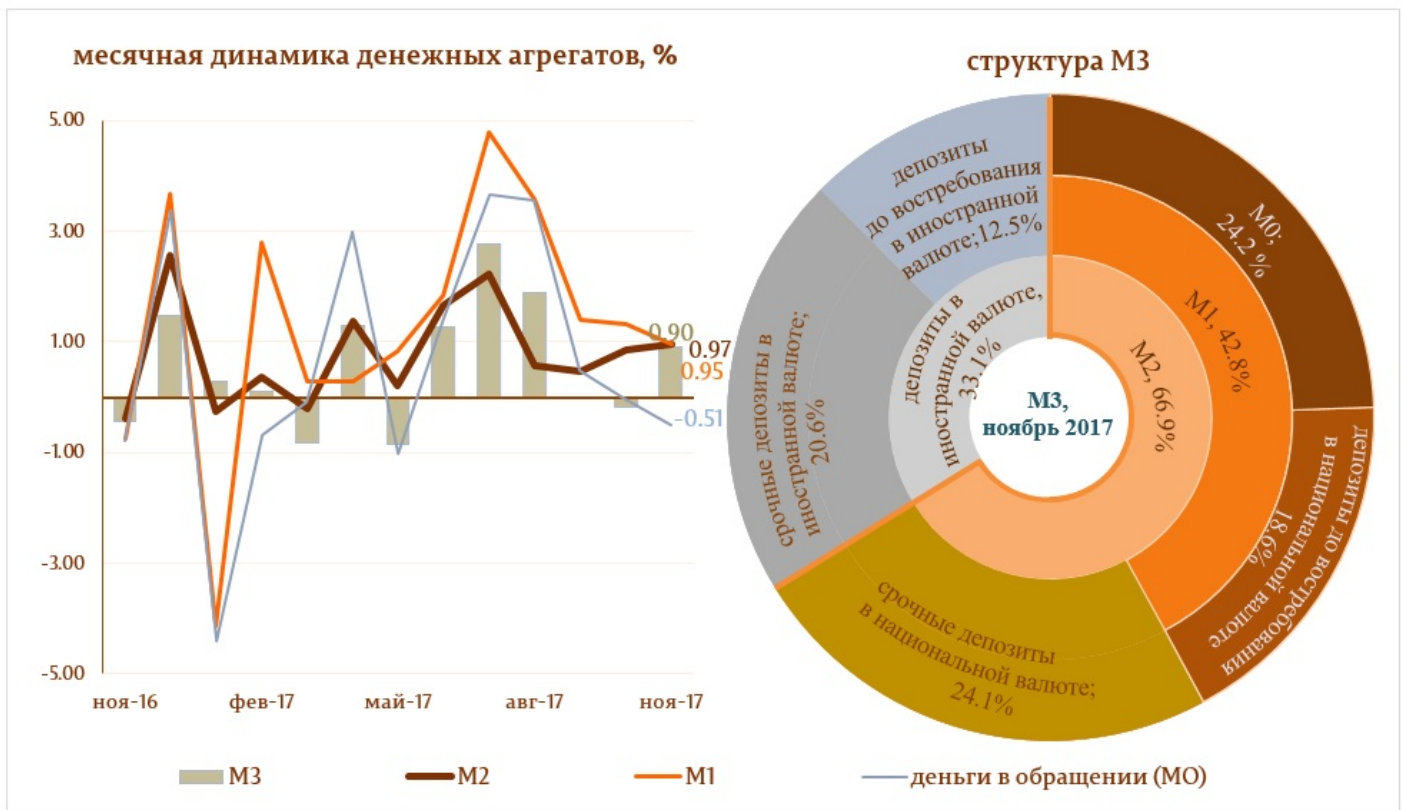
Денежная масса М2 **Денежная масса М2 включает денежный агрегат (М0), депозиты резидентов в молдавских леях и инструменты денежного рынка.** увеличилась на 482.9 млн. леев или на 1.0% по сравнению с октябрём 2017 и составила 50372.0 млн. леев, увеличившись на 11.3% по сравнению с аналогичным периодом прошлого года.

Денежная масса М3 **Денежная масса М3 включает денежную массу М2 и депозиты резидентов в иностранной валюте, пересчитанные в молдавских леях.** в отчетном периоде увеличилась на 668.9 млн. леев (0.9%), на 8.3 процентных пункта выше октября 2016.

Анализ компонентов денежной массы (**М3**) указывает на то, что ее увеличение в течение ноября 2017 обусловлено ростом общего сальдо депозитов на 762.0 млн. леев, в то время как агрегат **Деньги в обращении М0** **Деньги в обращении М0 представляют собой наличные деньги выпущенные в обращение Национальным Банком Молдовы, за исключением наличных денег в кассах банков и в кассе Национального Банка Молдовы.** снизился на 93.1 млн. леев (диаграмма № 1).

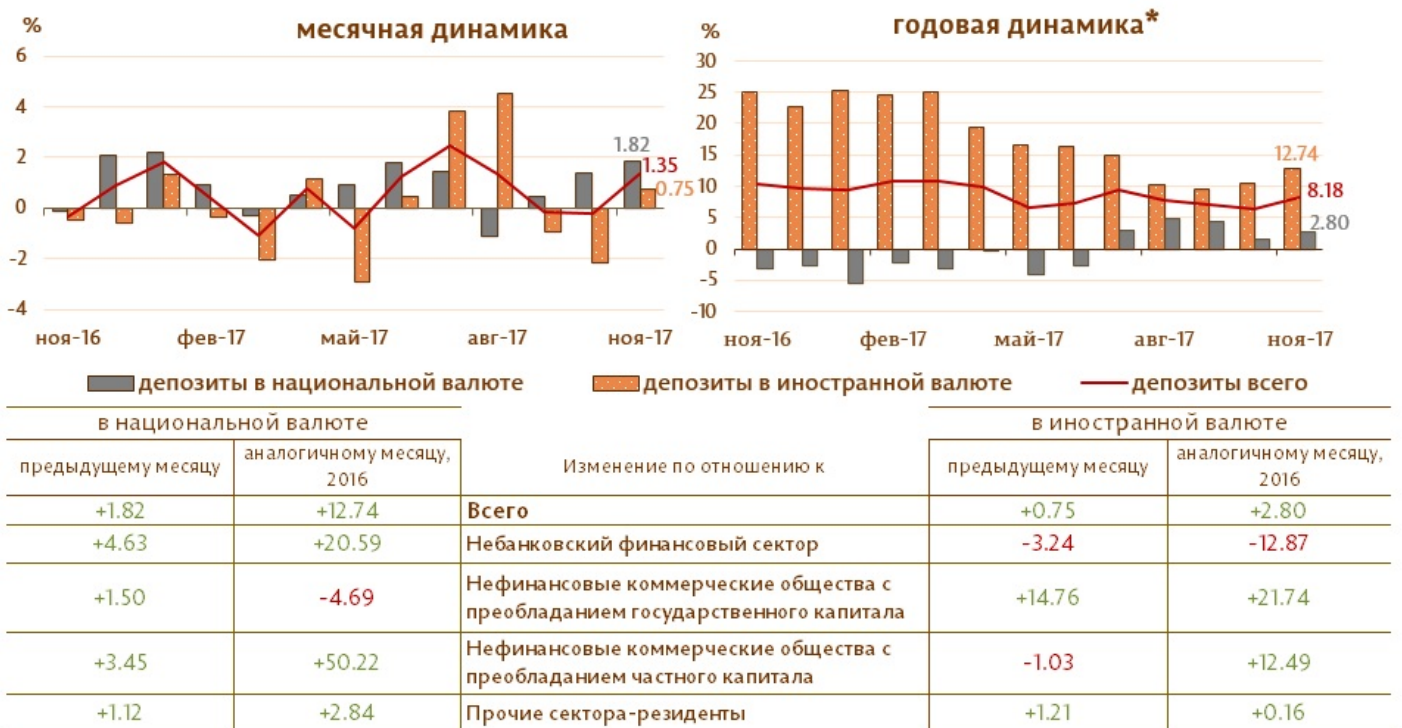
Следует отметить, что денежные агрегаты **Деньги в обращении (М0)** и **Денежная масса (М1)** **Денежная масса М1 включает деньги в обращении и депозиты резидентов до востребования в молдавских леях.** выросли по отношению к ноябрю предыдущего года на 8.8 и 18.8 процентных пункта, соответственно.

Диаграмма 1. Денежный агрегат М3



Сальдо депозитов в национальной валюте увеличилось на 576.0 млн. леев до 32190.4 млн. леев, составив долю 56.4% от общего сальдо депозитов, а сальдо депозитов в иностранной валюте (пересчитанное в леях) увеличилось на 186.0 млн. леев, до уровня 24902.7 млн. леев, с долей 43.6% (диаграмма № 2).

Диаграмма 2. Динамика депозитов Структура депозитов группируется по институциональным секторам в соответствии с Инструкцией о порядке составления и предоставления банками отчета по денежной статистике (Monitorul Oficial al Republicii Moldova nr. 206-215 din 2 decembrie 2011) [1]



Увеличение денежной массы М3 в отчетном периоде из перспективы ее балансирующих статей было определено снижением чистых внешних активов. Рассчитывается путем уменьшения внешних активов на сумму соответствующих внешних активов.

Внешние активы включают: депозиты, размещенные у нерезидентов; кредиты, выданные нерезидентам;

долговые ценные бумаги, выпущенные нерезидентами; акции во владении и другие формы участия в капитале нерезидентов; монетарное золото.

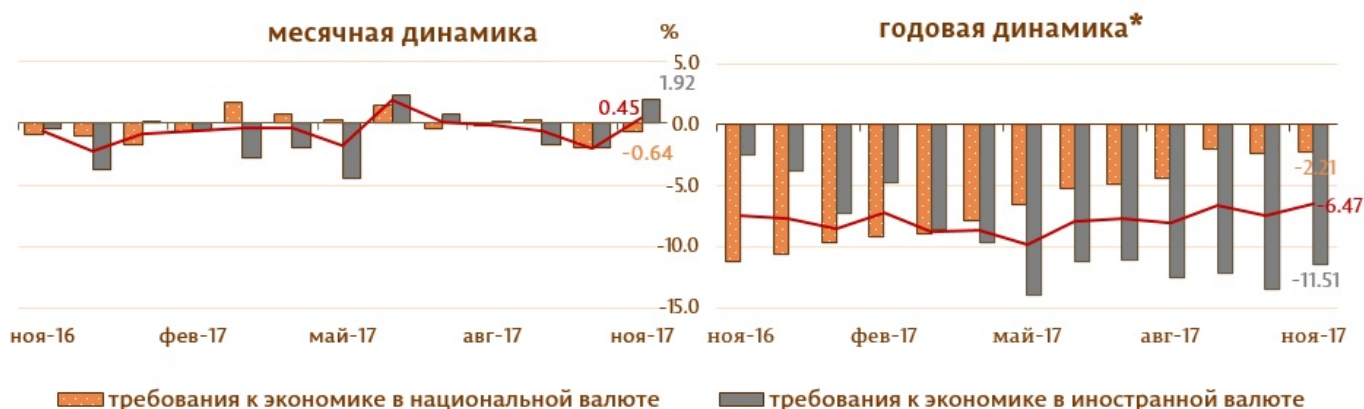
Внешние пассивы включают ресурсы привлеченные от нерезидентов: типы обязательств органов денежно-кредитного регулирования и банков перед нерезидентами: депозиты, долговые ценные бумаги, кредиты и займы МВФ, обязательства по распределенным СДР и прочие обязательства банковской системы на 549.3 млн. леев (0.8%), и чистых внутренних активов. Рассчитывается путем уменьшения активов на сальдо соответствующих пассивов.

Внутренние активы включают: кредиты, выданные резидентам; долговые ценные бумаги, выпущенные резидентами; акции и другие формы участия в капитале резидентов.

К внутренним пассивам (исключая составляющие денежной массы М3) включают привлеченные ресурсы от резидентов: депозиты; долговые ценные бумаги со сроком погашения более 2 лет, выпущенные на внутреннем рынке; капитал и резервы. на 119.6 млн. леев (1.6%).

Сальдо требований к экономике В соответствии с методологией МВФ, из общей суммы требований к экономике (включающей начисленные проценты по кредитам банков, находящимся в стадии ликвидации) исключаются кредиты нерезидентов, межбанковские кредиты и кредиты, выданные Правительству Республики Молдова в ноябре 2017 увеличилось на 169.9 млн. леев (0.5%) за счет роста требований к экономике в иностранной валюте (выраженные в молдавских леях) на 308.3 млн. леев (1.9%), в то время как требования в национальной валюте снизились на 138.4 млн. леев (0.6%) (диаграмма № 3). Следует отметить, что требования к экономике в иностранной валюте, выраженные в USD, в течении отчетного периода увеличились на 25.2 млн. USD.

Диаграмма 3. Динамика требований к экономике



| в национальной валюте | | Изменение по отношению к | в иностранной валюте | |
|-----------------------|---------------------------|--|----------------------|---------------------------|
| предыдущему месяцу | аналогичному месяцу, 2016 | | предыдущему месяцу | аналогичному месяцу, 2016 |
| -0.64 | -2.21 | Всего | +1.92 | -11.51 |
| -4.52 | -12.29 | Небанковский финансовый сектор | +0.47 | -12.19 |
| -2.94 | -18.03 | Нефинансовые коммерческие общества с преобладанием государственного капитала | -1.85 | -26.16 |
| -1.00 | -10.23 | Нефинансовые коммерческие общества с преобладанием частного капитала | +2.15 | -10.49 |
| +0.44 | +15.62 | Прочие сектора-резиденты | +0.95 | -30.05 |
| +0.62 | +24.21 | Потребительские займы | -1.04 | -56.13 |
| +2.08 | +16.79 | Займы на приобретение недвижимости | +3.15 | -31.95 |

Положительная динамика сальдо требований к экономике в иностранной валюте (выраженных в молдавских леях) была определена ростом требований к нефинансовым коммерческим обществам с преобладанием частного капитала, сальдо требований к небанковскому финансовому сектору и сальдо требований к другим секторам-резидентам (в том числе физическим лицам) на 312.1 млн. леев (2.2%), на 3.7 млн. леев (0.5%) и на 2.2 млн. леев (1.0%), соответственно. В то же время, сальдо требований к нефинансовым коммерческим обществам с преобладанием государственного капитала снизилось на 9.7 млн. леев (1.9%).

Одновременно, снижение сальдо требований к экономике в национальной валюте было определено снижением сальдо требований к нефинансовым коммерческим обществам с преобладанием государственного капитала, сальдо требований к нефинансовым коммерческим обществам с преобладанием частного капитала и сальдо требований к небанковскому финансовому сектору на 26.7 млн. леев (2.9%), на 117.2 млн. леев (1.0%) и на 30.6 млн. леев (4.5%), соответственно. В то же время сальдо требований к другим секторам-резидентам (в том числе физическим лица) выросло на 36.1 млн. леев (0.4%).

* изменение по отношению к соответствующему периоду прошлого года

Статистика ^[2]

See also

Tags

денежная масса ^[3]

денежные агрегаты ^[4]

статистика ^[5]

M0 ^[6]

M1 ^[7]

M2 ^[8]

M3 ^[9]

Source URL:

<http://www.bnm.md/en/node/56378>

Related links:

[1] <http://www.bnm.md/ru/content/instrukciya-o-poryadke-sostavleniya-i-predostavleniya-bankami-otcheta-po-denezhnoy> [2] <http://www.bnm.md/bdi/pages/reports/dpmc/DPMC3.xhtml?id=0&lang=ru> [3] [http://www.bnm.md/en/search?hashtags\[0\]=денежная масса](http://www.bnm.md/en/search?hashtags[0]=денежная%20масса) [4] [http://www.bnm.md/en/search?hashtags\[0\]=денежные агрегаты](http://www.bnm.md/en/search?hashtags[0]=денежные%20агрегаты) [5] [http://www.bnm.md/en/search?hashtags\[0\]=статистика](http://www.bnm.md/en/search?hashtags[0]=статистика) [6] [http://www.bnm.md/en/search?hashtags\[0\]=M0](http://www.bnm.md/en/search?hashtags[0]=M0) [7] [http://www.bnm.md/en/search?hashtags\[0\]=M1](http://www.bnm.md/en/search?hashtags[0]=M1) [8] [http://www.bnm.md/en/search?hashtags\[0\]=M2](http://www.bnm.md/en/search?hashtags[0]=M2) [9] [http://www.bnm.md/en/search?hashtags\[0\]=M3](http://www.bnm.md/en/search?hashtags[0]=M3)