

18.05.2018

Динамика денежных показателей в апреле 2018 года

В апреле 2018 года Денежная база снизилась на 359.2 млн. леев (0.9%) по сравнению с предыдущим месяцем и составила 38680.8 млн. леев. Снижение денежной базы было обусловлено снижением одной из ее балансирующих статей, а именно чистых внутренних активов 472.9 млн. леев (16.8%), в то время как чистые внешние активы выросли на 113.7 млн. леев (0.3%).

Денежная масса M2 отчетный в отчетном периоде выросла на 223.2 млн. леев или на 0.4% по сравнению с мартом 2018 года и составила 53137.4 млн. леев, увеличившись на 13.0% по сравнению с аналогичным периодом прошлого года.

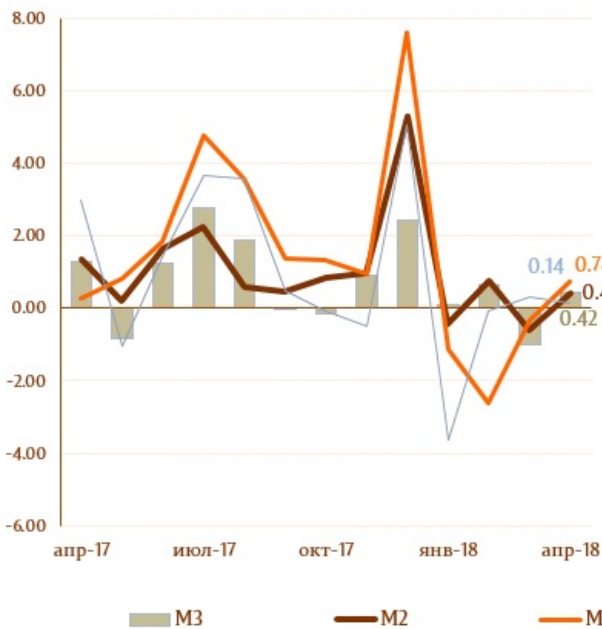
Денежная масса M3 Денежная масса M3 включает денежную массу M2 и депозиты резидентов в иностранной валюте, пересчитанные в молдавских леях. в отчетном периоде увеличилась на 325.1 млн. леев (0.4%), что на 8.6 % выше апреля 2017.

Анализ компонентов денежной массы (M3) указывает на то, что ее увеличение в течение апреля 2018 обусловлено ростом общего сальдо Деньги в обращении M0 Деньги в обращении M0 представляют собой наличные деньги выпущенные в обращение Национальным Банком Молдовы, за исключением наличных денег в кассах банков и в кассе Национального Банка Молдовы. на 25.0 млн. леев, а также ростом общего сальдо депозитов на 300.1 млн. леев (диаграмма № 1).

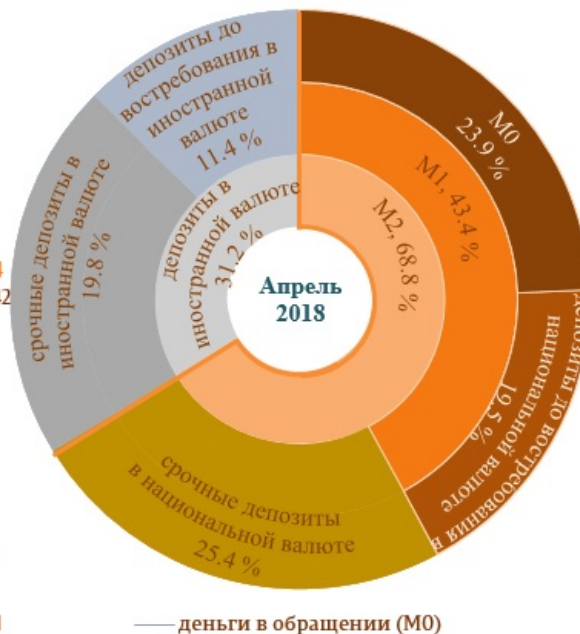
Следует отметить, что денежные агрегаты Деньги в обращении (M0) и Денежная масса (M1) Денежная масса M1 включает деньги в обращении и депозиты резидентов до востребования в молдавских леях. выросли по отношению к апрелю 2017 года на 9.5 и на 20.3 %, соответственно.

Диаграмма 1. Денежный агрегат M3

месячная динамика денежных агрегатов, %



структура МЗ



Сальдо депозитов в национальной валюте увеличилось на 198.2 млн. леев и составило 34654.1 млн. леев, составив долю в 59.0 % от общего сальдо депозитов, а сальдо депозитов в иностранной валюте (пересчитанное в молдавских леях) увеличилось на 101.9 млн. леев, до уровня 24106.1 млн. леев, с долей 41.0 % (диаграмма № 2).

Диаграмма 2. Динамика депозитов Структура депозитов группируется по институциональным секторам в соответствии с Инструкцией о порядке составления и предоставления банками отчета по денежной статистике (Monitorul Oficial al Republicii Moldova nr. 206-215 din 2 decembrie 2011) [1]

месячная динамика



годовая динамика*



в национальной валюте		Изменение по отношению к	в иностранной валюте	
предыдущему месяцу	аналогичному месяцу, 2017		предыдущему месяцу	аналогичному месяцу, 2017
+0.58	+15.02	Всего	+0.42	+0.04
-6.52	-0.46	Небанковский финансовый сектор	-14.10	-21.51
+19.95	+22.32	Нефинансовые коммерческие общества с преобладанием государственного капитала	+12.85	+10.27
+0.34	+34.31	Нефинансовые коммерческие общества с преобладанием частного капитала	+3.53	+3.22
-0.14	+8.24	Прочие сектора-резиденты	-0.12	-0.03

Увеличение денежной массы МЗ в отчетном периоде исходя из перспективы ее балансирующих статей было определено ростом чистых внешних активов. Рассчитывается путем уменьшения внешних активов на сумму соответствующих внешних пассивов.

Внешние активы включают: депозиты, размещенные у нерезидентов; кредиты, выданные нерезидентам; долговые ценные бумаги, выпущенные нерезидентами; акции во владении и другие формы участия в капитале нерезидентов; монетарное золото.

Внешние пассивы включают ресурсы привлеченные от нерезидентов: типы обязательств органов денежно-

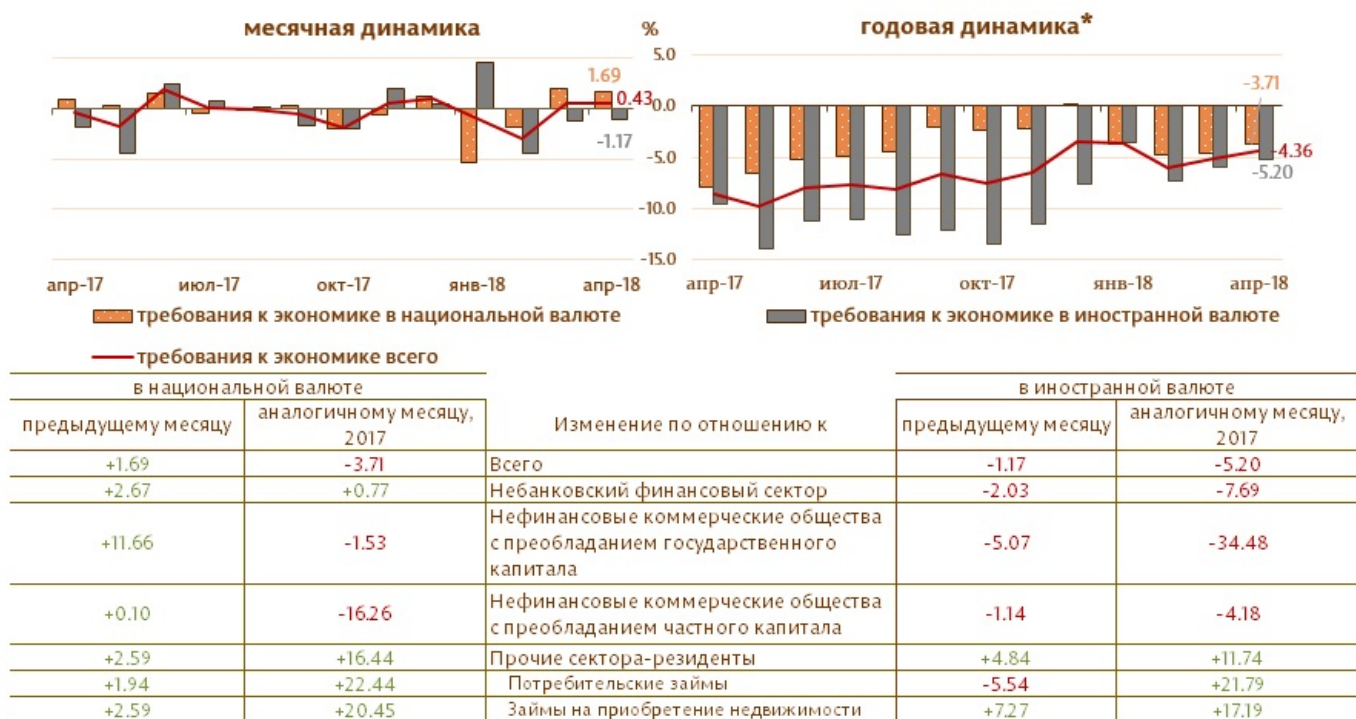
кредитного регулирования и банков перед нерезидентами: депозиты, долговые ценные бумаги, кредиты и займы МВФ, обязательства по распределенным СДР и прочие обязательства банковской системы на 457.7 млн. леев (5.6%), в то время как чистых внутренних активов рассчитывается путем уменьшения активов на сальдо соответствующих пассивов.

Внутренние активы включают: кредиты, выданные резидентам; долговые ценные бумаги, выпущенные резидентами; акции и другие формы участия в капитале резидентов.

К внутренним пассивам (исключая составляющие денежной массы М3) включают привлеченные ресурсы от резидентов: депозиты; долговые ценные бумаги со сроком погашения более 2 лет, выпущенные на внутреннем рынке; капитал и резервы. снизились на 132.6 млн. леев (0.2%).

Сальдо требований к экономике в соответствии с методологией МВФ, из общей суммы требований к экономике (включающей начисленные проценты по кредитам банков, находящимся в стадии ликвидации) исключаются кредиты нерезидентов, межбанковские кредиты и кредиты, выданные Правительству Республики Молдова в отчетном периоде выросло на 158.4 млн. леев (0.4%) за счет увеличения требований к экономике в национальной валюте на 347.5 млн. леев (1.7%), в то время как требования в иностранной валюте (выраженные в молдавских леях) снизились на 189.1 млн. леев или на 1.2% (диаграмма № 3).

Диаграмма 3. Динамика требований к экономике



Следует отметить, что требования к экономике в иностранной валюте, выраженные в долларах США, в течении отчетного периода снизились на 14.9 млн. долларов США (1.5%).

Динамика сальдо требований к экономике в национальной валюте была определена ростом всех компонентов, а именно: требований к нефинансовым коммерческим обществам с преобладанием государственного капитала на 97.4 млн. леев (11.7%), сальдо требований к нефинансовым коммерческим обществам с преобладанием частного капитала на 10.1 млн. леев на (0.1%), сальдо требований к небанковскому финансовому сектору и сальдо требований к другим секторам резидентам (в том числе физическим лицам) на 19.3 млн. леев (2.7%) и на 220.7 млн. леев (2.6%), соответственно.

Одновременно, снижение сальдо требований к экономике в иностранной валюте (выраженных в молдавских леях) было определено снижением сальдо требований к нефинансовым коммерческим обществам с преобладанием государственного капитала, сальдо требований к нефинансовым коммерческим обществам с преобладанием частного капитала и сальдо требований к небанковскому финансовому сектору на 22.1 млн. леев

(5.1%), на 167.0 млн. леев (1.1%) и на 15.5 млн. леев (2.0%), соответственно. В то же время, сальдо требований к другим секторам резидентам (в том числе физическим лицам) выросло на 15.5 млн. леев (4.8%).

* изменение по отношению к соответствующему периоду прошлого года

Статистика [2]

See also

Tags

денежная масса [3]

денежные агрегаты [4]

статистика [5]

M0 [6]

M1 [7]

M2 [8]

M3 [9]

Source URL:

<http://www.bnm.md/en/node/57474>

Related links:

[1] <http://www.bnm.md/ru/content/instrukciya-o-poryadke-sostavleniya-i-predostavleniya-bankami-otcheta-po-denezhnoy> [2] <http://www.bnm.md/bdi/pages/reports/dpmc/DPMC3.xhtml?id=0&lang=ru> [3] [http://www.bnm.md/en/search?hashtags\[0\]=денежная масса](http://www.bnm.md/en/search?hashtags[0]=денежная%20масса) [4] [http://www.bnm.md/en/search?hashtags\[0\]=денежные агрегаты](http://www.bnm.md/en/search?hashtags[0]=денежные%20агрегаты) [5] [http://www.bnm.md/en/search?hashtags\[0\]=статистика](http://www.bnm.md/en/search?hashtags[0]=статистика) [6] [http://www.bnm.md/en/search?hashtags\[0\]=M0](http://www.bnm.md/en/search?hashtags[0]=M0) [7] [http://www.bnm.md/en/search?hashtags\[0\]=M1](http://www.bnm.md/en/search?hashtags[0]=M1) [8] [http://www.bnm.md/en/search?hashtags\[0\]=M2](http://www.bnm.md/en/search?hashtags[0]=M2) [9] [http://www.bnm.md/en/search?hashtags\[0\]=M3](http://www.bnm.md/en/search?hashtags[0]=M3)