

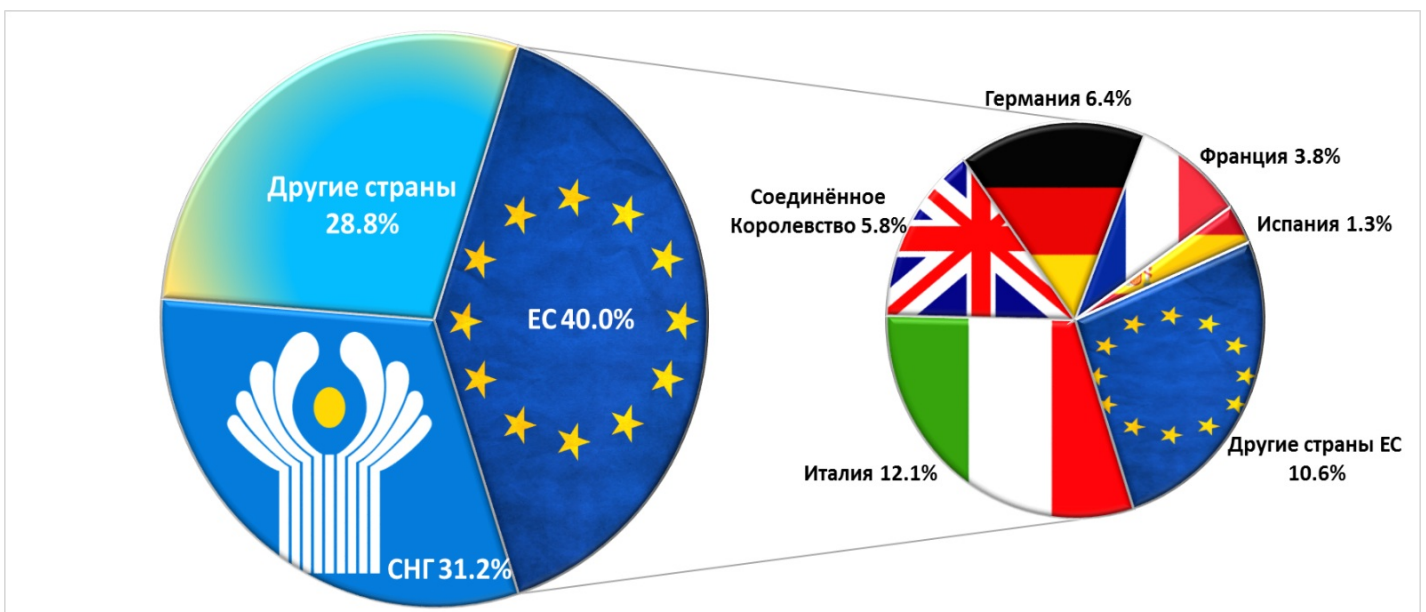
24.08.2018

Графический анализ денежных переводов из-за границы в пользу физических лиц, июль 2018 г.

В июле 2018 г. объём банковских переводов денежных средств (на нетто основе) из-за границы в пользу физических лиц Республики Молдова составил 115.73 млн. долларов США (увеличившись на 9.9% по сравнению с соответствующим периодом прошлого года).

График 1.

Структура переводов денежных средств из-за рубежа в пользу физических лиц по географическим зонам на нетто основе, в июле 2018 (%).



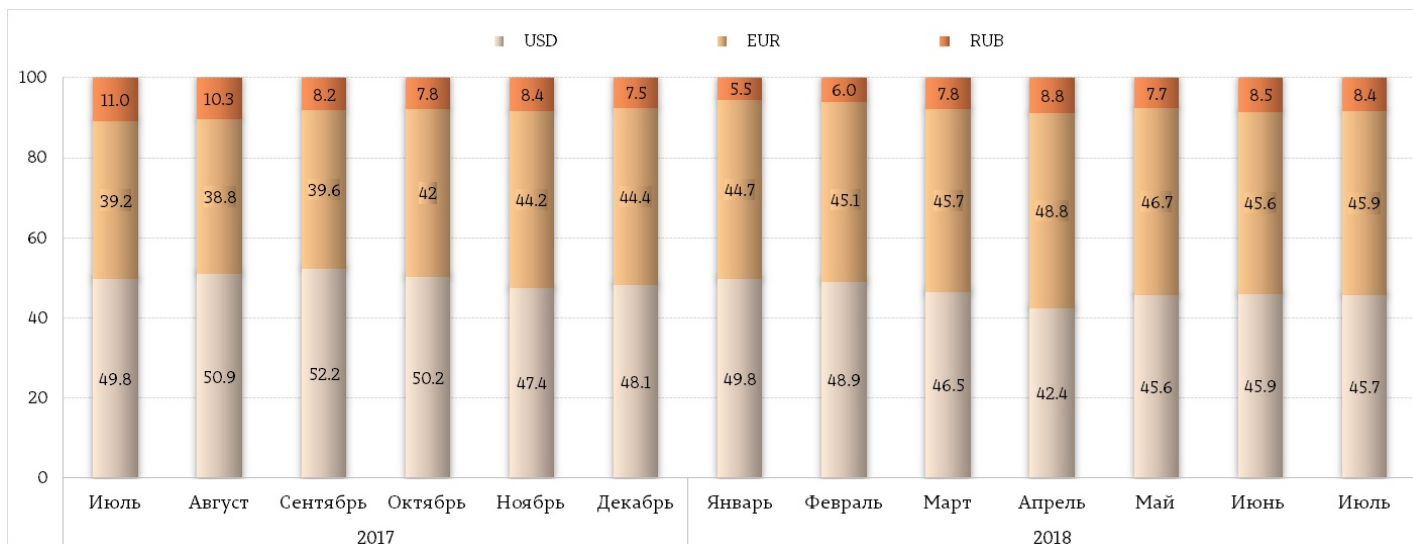
Согласно географическому происхождению, денежные переводы физическим лицам поступают из следующих трёх зон - из стран ЕС (40.0%), из стран СНГ (31.2%) и из остального мира (28.8%).

В распределении по государствам происхождения трансфертов в пользу физических лиц, следует отметить трансферты из Российской Федерации, сумма которых составила 34.66 млн. США или 30.0% от общего объема трансфертов, что на 5.4 процентных пункта ниже июля 2017. Также следует отметить переводы из Израиля - 16.1% (18.64 млн. долл. США), из Италии - 12.1% (14.06 млн. долл. США), США - 8.1% (9,33 млн. долл. США), Германии - 6.4% (7,44 млн. долл. США), Соединённого Королевства - 5.8% (6.76 млн. долл. США), Франции - 3.8% (4.36 млн. долл. США), Испании - 1.3% (1.48 млн. долл. США), Ирландии - 1.2% (1.39 млн. долл. США), Португалии - 1.2% (1.34 млн. долл. США), Турции - 1.0% (1.21 млн. долл. США), Румынии - 1.0% (1.14 млн. долл. США), других стран - 12.0% (13.92 млн. долл. США).

График 2.

Валютная структура переводов денежных средств из-за границы через СДП, осуществлённых в пользу

физических лиц посредством лицензированных банков (%), июль 2018.

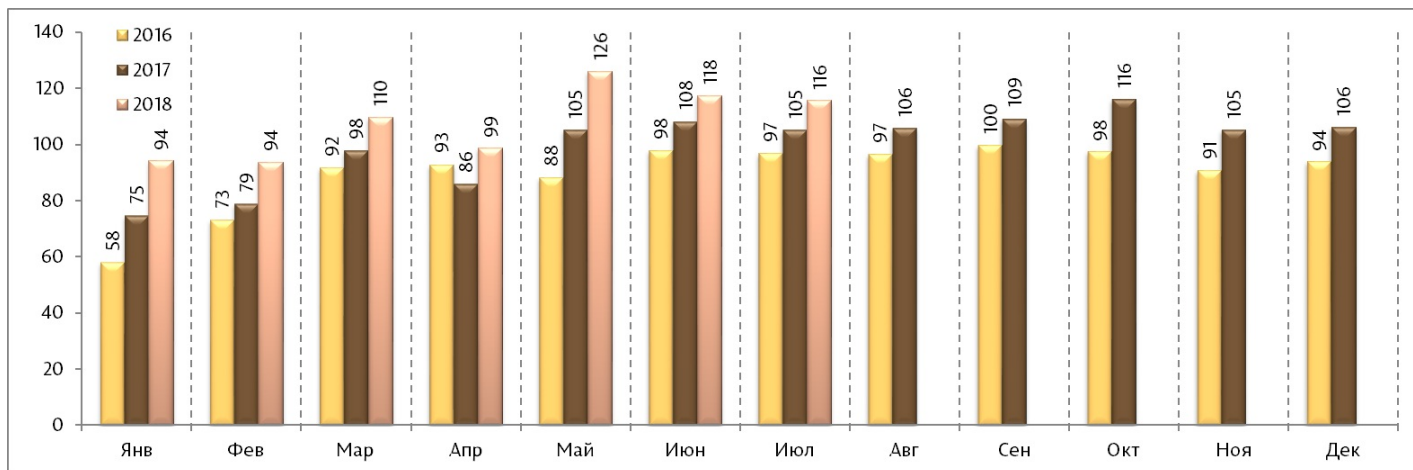


В структуре переводов по валютам из-за границы в пользу физических лиц, переводы в евро составили 45.9% (их рост на 6.7 п.п.), переводы в долларах США - 45.7% (что на 4.1 п.п. ниже по сравнению с июлем 2017), и в российских рублях – 8.4% (что на 2.6 п.п. ниже соответствующего периода прошлого года).

В течение периода январь-июль 2018 общий объем банковских переводов денежных средств из-за рубежа в пользу физических лиц Республики Молдова составил 756.02 миллиона долларов США, на 15.1% выше по сравнению с соответствующим периодом прошлого года.

График 3.

Денежные переводы из-за границы, осуществленные в пользу физических лиц, в месячной динамике, 2016 г. – июль 2018 гг. (млн. долларов США).



В июле 2018 г. колебания обменных курсов валют по отношению к доллару США составили 1.2 процентных пункта от общего увеличения переводов из-за границы в пользу физических лиц, по сравнению с тем же периодом прошлого года. Фактически (исключая влияние обменного курса при пересчёте переводов по обменному курсу соответствующего периода предыдущего года), переводы увеличились на 8.7 процента.

График 4.

Динамика влияния колебания обменных курсов на денежные переводы из-за границы, осуществленные в пользу физических лиц, июль 2018 г. (млн. долларов США).

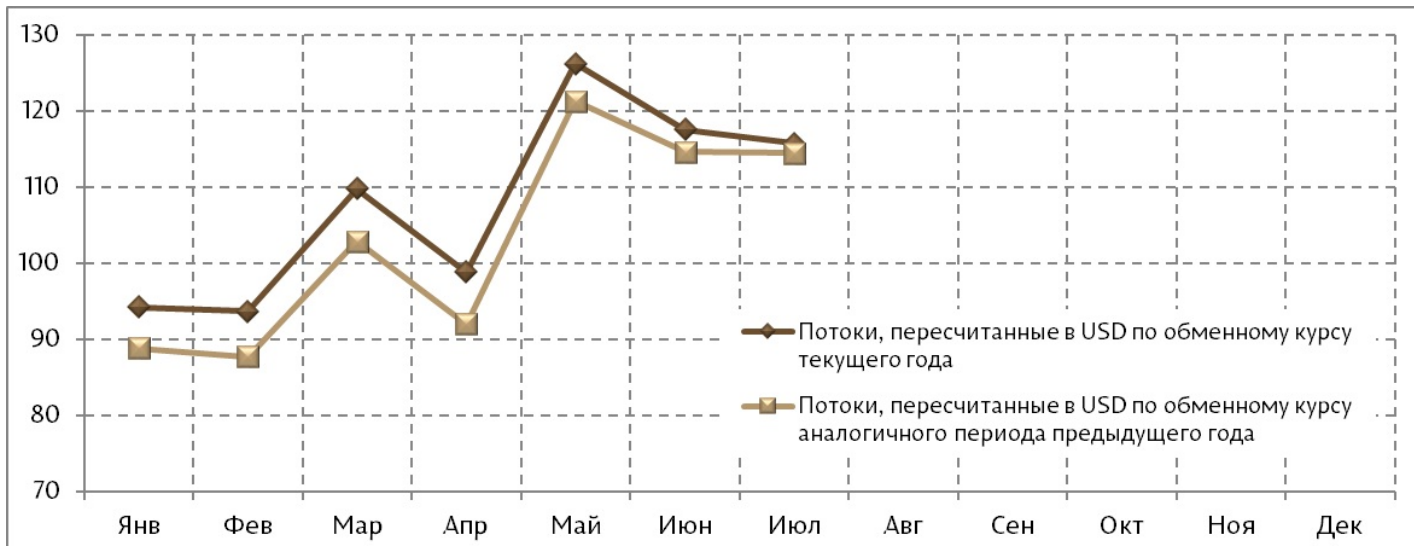


График 5.

Динамика влияния колебания обменных курсов на денежные переводы из-за границы, осуществленные в пользу физических лиц, 2017 г. (млн. долларов США).

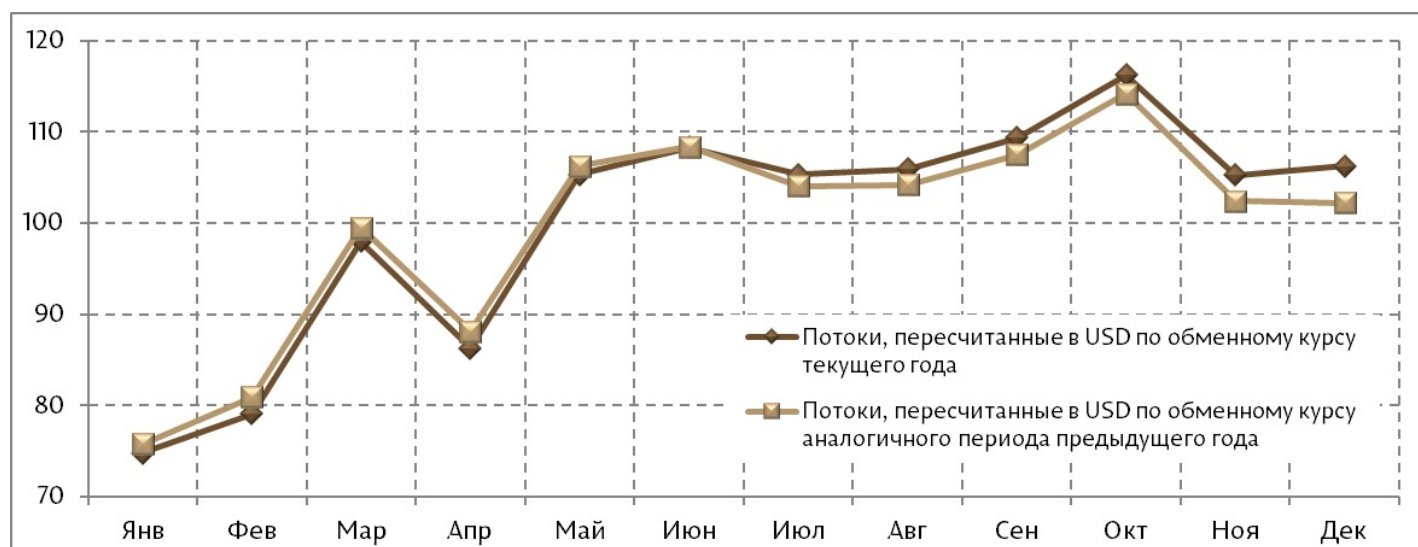
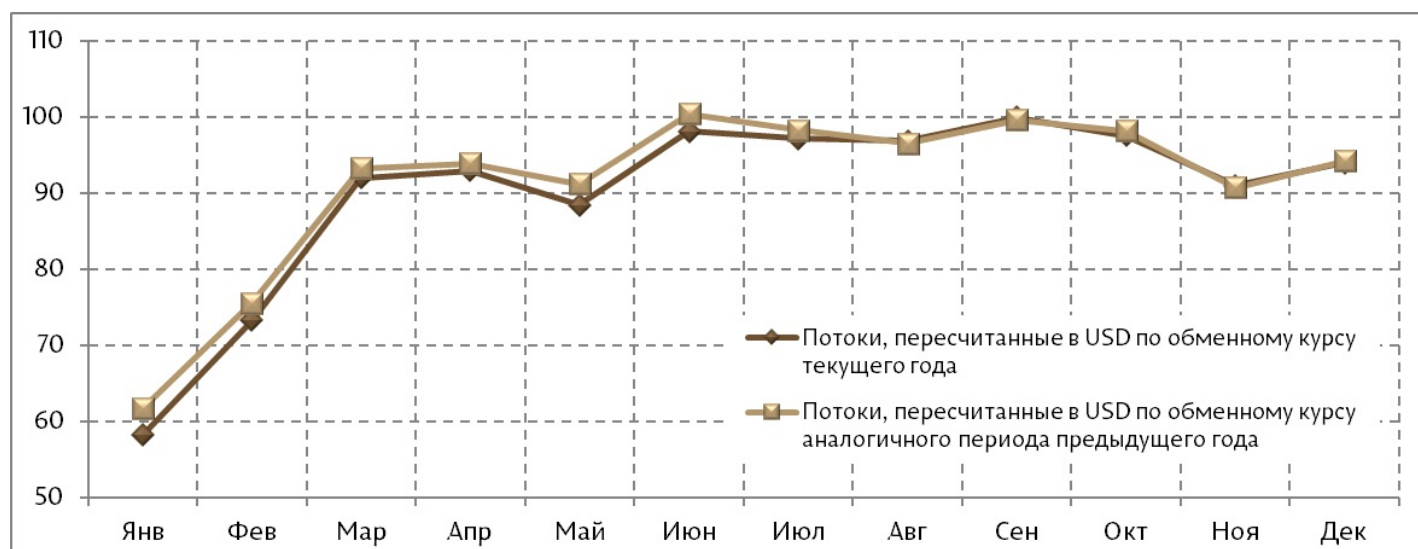


График 6.

Динамика влияния колебания обменных курсов на денежные переводы из-за границы, осуществленные в пользу физических лиц, 2016 г. (млн. долларов США).



Примечание:

Национальный банк Молдовы обращает внимание на то, что денежные переводы из-за границы в пользу физических лиц через лицензированные банки состоят не только из переводов граждан Молдовы, работающих за рубежом, но также включают следующие односторонние переводы:

1. местные переводы, в том числе заработной платы физическим лицам-резидентам от представительств нерезидентов (международных финансовых институтов, международных организаций, иностранных экономических агентов) в Республике Молдова (1.0% от общей суммы переводов);
2. переводы в пользу иностранных граждан, временно находящихся на территории Республики Молдова (0.4 % от общей суммы трансфертов посредством систем денежных переводов);
3. социальные пенсии, пособия и алименты (0.4% от общей суммы переводов).

Денежные переводы из-за границы в пользу физических лиц через лицензированные банки включают также переводы физических лиц, выплаченные через отделения почтовой связи ГП "Poșta Moldovei" и осуществленные как с использованием систем денежных переводов, так и посредством международных почтовых переводов.

Отметим, что в сумму денежных переводов из-за границы в пользу физических лиц через лицензированные банки не включаются:

1. трансферты в пользу физических лиц, предназначенные для дальнейших инвестиций и осуществленные посредством платёжной системы SWIFT (в значительных суммах) составили в июле 2018 года 2.53 млн. долл. США;
2. международные трансферты посредством платёжной системы SWIFT в пользу физических лиц-нерезидентов, клиентов лицензированных банков Республики Молдова;
3. переводы, осуществлённые посредством банков из районов левобережья Днестра Республики Молдова.

Динамические ряды показателей переводов денежных средств из-за границы в пользу физических лиц через лицензированные банки и ГП "Poșta Moldovei", а также их структура по валютам, представлены на официальном сайте НБМ:

[Переводы денежных средств из-за границы \(нетто\) ^{\[1\]}](#)

[Переводы денежных средств из-за границы \(валовые\) ^{\[2\]}](#)

[Сезонно скорректированные временные ряды показателей переводов денежных средств из-за границы в пользу физических лиц](#)

[3].

При публикации этой информации требуется указывать ссылку на данную страницу.

See also

Tags

[объём переводов ^{\[4\]}](#)

[банковские переводы ^{\[5\]}](#)

[переводы из России ^{\[6\]}](#)

[переводы из ЕС ^{\[7\]}](#)

Source URL:

<http://www.bnm.md/en/node/57646>

Related links:

[1] <http://www.bnm.md/bdi/pages/reports/dbp/DBP4.xhtml?id=0&lang=ru> [2]

<http://www.bnm.md/bdi/pages/reports/dbp/DBP14.xhtml?id=0&lang=ru> [3]

<http://www.bnm.md/bdi/pages/reports/dbp/DBP7.xhtml?id=0&lang=ru> [4] [http://www.bnm.md/en/search?](http://www.bnm.md/en/search?hashtags[0]=объем%20переводов)

[hashtags\[0\]=объем переводов](http://www.bnm.md/en/search?hashtags[0]=объем%20переводов) [5] [http://www.bnm.md/en/search?hashtags\[0\]=банковские переводы](http://www.bnm.md/en/search?hashtags[0]=банковские%20переводы) [6]

[http://www.bnm.md/en/search?hashtags\[0\]=переводы из России](http://www.bnm.md/en/search?hashtags[0]=переводы%20из%20России) [7] [http://www.bnm.md/en/search?](http://www.bnm.md/en/search?hashtags[0]=переводы%20из%20ЕС)

[hashtags\[0\]=переводы из ЕС](http://www.bnm.md/en/search?hashtags[0]=переводы%20из%20ЕС)