

18.01.2019

## Evoluția indicatorilor monetari în luna decembrie 2018

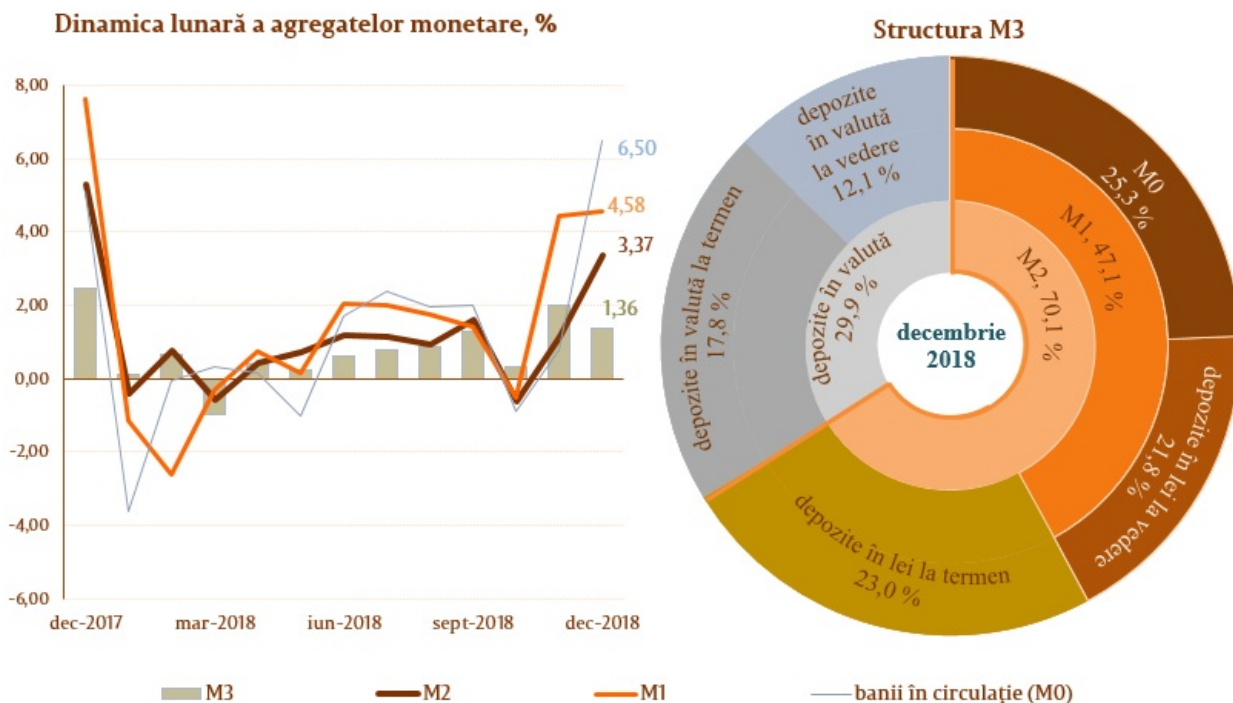
În luna decembrie 2018, baza monetară<sup>1</sup> s-a majorat cu 2 378,4 milioane lei (5,8 la sută) față de luna precedentă și a constituit 43 556,9 milioane lei. Creșterea bazei monetare a fost determinată de majorarea uneia dintre contrapartidele acesteia, și anume a activelelor interne nete cu 2 985,7 mil. lei (58,2 la sută), în timp ce activele externe nete au scăzut cu 607,3 mil. lei (1,3 la sută).

Masa monetară M2<sup>2</sup> s-a majorat cu 1 903,8 milioane lei sau cu 3,4 la sută față de luna noiembrie 2018 și a constituit 58 334,2 milioane lei, cu 10,0 la sută mai mult față de perioada similară a anului precedent.

Masa monetară M3<sup>3</sup> Masa monetară M3 include masa monetară M2 și depozitele rezidenților în valută exprimate în lei moldovenești. s-a majorat cu 1 117,3 milioane lei (1,4 la sută), fiind cu 7,8 la sută superioară celei din luna decembrie 2017.

Analiza componentelor masei monetare (M3) arată că majorarea acesteia pe parcursul lunii decembrie 2018 a fost generată de creșterea agregatului monetar Banii în circulație (M0)<sup>4</sup> Banii în circulație M0 reprezintă banii în numerar puși în circulație de către Banca Națională a Moldovei, cu excepția numerarului în casele băncilor și în casa Băncii Naționale a Moldovei. cu 1 286,2 mil. lei, în timp ce soldul total al depozitelor s-a micșorat cu 168,9 mil. lei (diagrama 1).

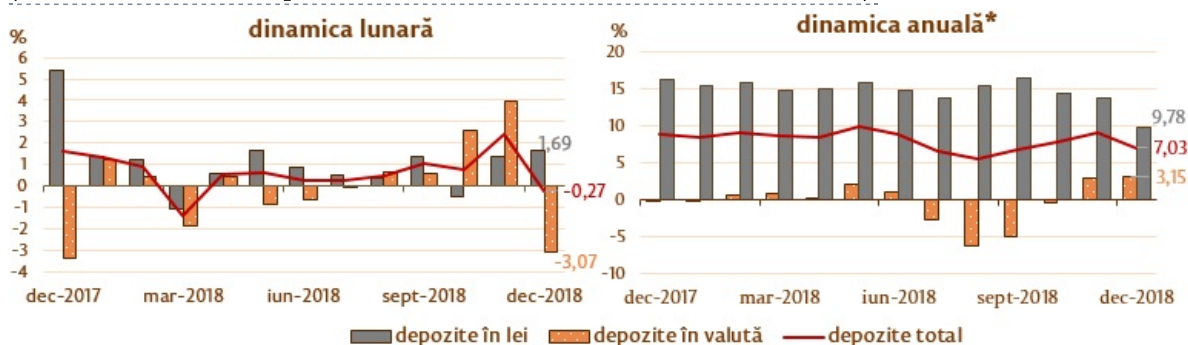
Diagrama 1. Agregatul monetar M3



De menționat că, agregatele monetare Bani în circulație (M0) și Masa monetară (M1)<sup>5</sup> Masa monetară M1 include banii în circulație și depozitele la vedere în lei moldovenești ale rezidenților. au crescut față de luna decembrie 2017 cu 10,3 și cu 13,0 la sută, respectiv.

Soldul depozitelor în moneda națională s-a majorat cu 617,5 milioane lei și a constituit 37 256,7 milioane lei, reprezentând o pondere de 60,0 la sută din soldul total al depozitelor, iar cel al depozitelor în valută (recalculat în lei) a scăzut cu 786,4 milioane lei, până la nivelul de 24 824,5 milioane lei, având o pondere de 40,0 la sută (diagrama 2).

**Diagrama 2. Dinamica depozitelor<sup>6</sup>** Depozitele sunt structurate pe sectoare instituționale, în conformitate cu Instrucțiunea cu privire la modul de completare de către băncile licențiate a Raportului privind statistica monetară (Monitorul Oficial al Republicii Moldova nr. 206-215 din 2 decembrie 2011).

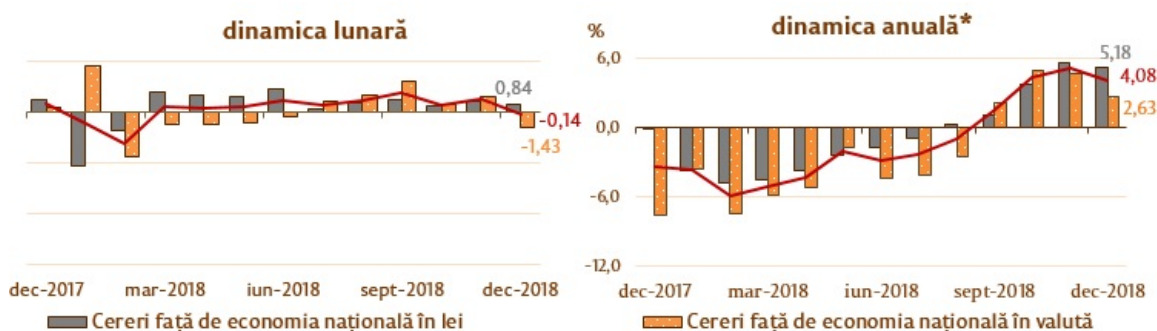


În moneda națională		Modificarea față de	În valută	
luna precedentă	luna similară, 2017		luna precedentă	luna similară, 2017
+1,69	+9,78	<b>Total</b>	-3,07	+3,15
-3,48	-5,92	Mediul financiar nebanca	-11,43	-35,02
-21,64	+11,31	Societățile comerciale nefinanciare cu capital majoritar public	-5,08	+4,69
+2,07	+13,41	Societățile comerciale nefinanciare cu capital majoritar privat	-11,96	+11,66
+3,06	+8,49	Alte sectoare rezidente	+0,46	+2,33

Majorarea masei monetare M3, pe parcursul perioadei de referință, din perspectiva contrapartidelor sale, a fost determinată de creșterea activelor externe nete<sup>7</sup> Se calculează prin scăderea din activele externe a pasivelor externe. Activele externe includ: depozitele plasate la nerezidenți; creditele acordate nerezidenților; titlurile de natura datoriei deținute (emise de nerezidenți); acțiunile deținute și alte participații de capital la nerezidenți; aurul monetar. Pasivele externe includ resursele atrase de la nerezidenți: tipurile de obligațiuni ale autorităților monetare și ale băncilor față de nerezidenți; depozitele, titlurile de creanță, creditele și împrumuturile de la FMI, obligațiunile pentru DST distribuite și alte obligațiuni. ale sistemului bancar cu 2 646,8 milioane lei (30,3 la sută), în timp ce activelor interne nete<sup>8</sup> au scăzut cu 1 529,5 mil. lei (2,1 la sută).

Soldul cererilor față de economie<sup>9</sup> a scăzut în luna de raportare cu 54,5 milioane lei (0,1 la sută) din contul micșorării cererilor față de economie în valută (exprimate în MDL) cu 244,1 milioane lei (1,4 la sută), iar cererile în moneda națională au crescut cu 189,6 mil. lei (0,8 la sută) (diagrama 3).

**Diagrama 3. Dinamica cererilor față de economie**



În moneda națională		Modificarea față de	În valută	
luna precedentă	luna similară, 2017		luna precedentă	luna similară, 2017
+0,84	+5,18	<b>Total</b>	-1,43	+2,63
+4,76	-5,44	Mediul financiar nebanca	+4,55	+14,41
+1,75	+11,72	Societățile comerciale nefinanciare cu capital majoritar public	-4,21	-50,38
+0,44	-9,20	Societățile comerciale nefinanciare cu capital majoritar privat	-1,79	+3,44
+0,91	+25,65	Alte sectoare rezidente	+1,96	+18,25
+0,39	+22,22	Împrumuturi de consum	+2,43	de 2,2 ori
+3,75	+45,83	Împrumuturi pentru imobil	+3,51	de 2,1 ori

De menționat că, cererile față de economie în valută, exprimate în USD, au scăzut pe parcursul perioadei de referință cu

9,0 milioane USD (0,9 la sută).

Evoluția soldului cererilor față de economie în valută (exprimate în MDL) a fost influențată de scăderea soldului cererilor față de sectorul societăților comerciale nefinanciare cu capital majoritar public cu 10,9 milioane lei (4,2 la sută) și a soldului cererilor față de sectorul societăților comerciale nefinanciare cu capital majoritar privat cu 279,8 milioane lei (1,8 la sută). În același timp, soldul cererilor față de mediul financiar nebanca și soldul cererilor față de alte sectoare rezidente (inclusiv persoane fizice) au crescut cu 38,9 milioane lei (4,6 la sută) și cu 7,7 milioane lei (2,0 la sută), respectiv.

Totodată, majorarea soldului cererilor față de economie în moneda națională a fost determinată de creșterea tuturor componentelor, și anume: a soldului cererilor față de sectorul societăților comerciale nefinanciare cu capital majoritar public cu 16,7 mil. lei (1,8 la sută), a soldului cererilor față de sectorul societăților comerciale nefinanciare cu capital majoritar privat cu 46,5 mil. lei (0,4 la sută), a soldului cererilor față de mediul financiar nebanca și a soldului cererilor față de alte sectoare rezidente (inclusiv persoane fizice) cu 32,3 mil. lei (4,8 la sută) și cu 94,1 mil. lei (0,9 la sută), respectiv.

## Norme metodologice de compilare a sintezei monetare [1]

### Statistica [2]

---

\* modificarea față de perioada similară anului precedent.

<sup>1</sup> Baza monetară în sens larg include banii în circulație (în afara sistemului bancar), rezervele bancare (rezervele băncilor în lei menținute în conturile corespondente la Banca Națională a Moldovei și numerarul în casele băncilor), depozitele la vedere ale altor organizații la Banca Națională a Moldovei, depozitele "overnight" ale băncilor și rezervele obligatorii în valută.

<sup>2</sup> Masa monetară M2 include agregatul monetar (M0), depozitele în lei moldovenești ale rezidenților și instrumentele pieței monetare.

<sup>3</sup> Masa monetară M3 include masa monetară M2 și depozitele în valută exprimate în lei moldovenești ale rezidenților.

<sup>4</sup> Banii în circulație M0 reprezintă banii în numerar puși în circulație de către Banca Națională a Moldovei, cu excepția numerarului în casele băncilor și în casa Băncii Naționale a Moldovei.

<sup>5</sup> Masa monetară M1 include banii în circulație și depozitele la vedere în lei moldovenești ale rezidenților.

<sup>6</sup> Depozitele sunt structurate pe sectoare instituționale, în conformitate cu Instrucțiunea cu privire la modul de completare de către băncile licențiate a Raportului privind statistica monetară (Monitorul Oficial al Republicii Moldova nr. 206-215 din 2 decembrie 2011).

<sup>7</sup> Se calculează prin scăderea din activele interne a pasivelor. Activele interne includ: creditele acordate rezidenților; titlurile de natura datoriei deținute (emise de rezidenți); acțiunile deținute și alte participații de capital la rezidenți. Pasivele interne (exceptând elementele componente ale masei monetare M(3) includ resursele atrase de la rezidenți: depozitele; titlurile de natura datoriei cu maturitate mai mare de doi ani emise pe piața internă; capitalul și rezervele.

<sup>8</sup> Se calculează prin scăderea din activele externe a pasivelor externe. Activele externe includ: depozitele plasate la nerezidenți; creditele acordate nerezidenților; titlurile de natura datoriei deținute (emise de nerezidenți); acțiunile deținute

și alte participații de capital la nerezidenți; aurul monetar.

Pasivele externe includ resursele atrase de la nerezidenți: tipurile de obligațiuni ale autorităților monetare și ale băncilor față de nerezidenți: depozitele, titlurile de creanță, creditele și împrumuturile de la FMI , obligațiunile pentru DST distribuite și alte obligațiuni.

<sup>9</sup> Conform metodologiei FMI, din totalul cererilor față de economie (inclusiv dobânda calculată la creditele băncilor aflate în proces de lichidare) sunt excluse creditele nerezidenților, interbancare și creditele acordate Guvernului Republicii Moldova.

See also

Tags

[masa monetară](#) <sup>[3]</sup>

[agregate monetare](#) <sup>[4]</sup>

[statistics](#) <sup>[5]</sup>

[M0](#) <sup>[6]</sup>

[M1](#) <sup>[7]</sup>

[M2](#) <sup>[8]</sup>

[M3](#) <sup>[9]</sup>

---

**Source URL:**

<http://www.bnm.md/en/node/58327>

**Related links:**

[1] <http://www.bnm.md/ro/content/norme-metodologice-de-compilare-sintezei-monetare> [2]

<http://www.bnm.md/bdi/pages/reports/dpmc/DPMC3.xhtml?id=0&lang=ro> [3] <http://www.bnm.md/en/search?>

[hashtags\[0\]=masa monetară](http://www.bnm.md/en/search?hashtags[0]=masa%20monetara) [4] [http://www.bnm.md/en/search?hashtags\[0\]=agregate monetare](http://www.bnm.md/en/search?hashtags[0]=agregate%20monetare) [5]

[http://www.bnm.md/en/search?hashtags\[0\]=statistics](http://www.bnm.md/en/search?hashtags[0]=statistics) [6] [http://www.bnm.md/en/search?hashtags\[0\]=M0](http://www.bnm.md/en/search?hashtags[0]=M0) [7]

[http://www.bnm.md/en/search?hashtags\[0\]=M1](http://www.bnm.md/en/search?hashtags[0]=M1) [8] [http://www.bnm.md/en/search?hashtags\[0\]=M2](http://www.bnm.md/en/search?hashtags[0]=M2) [9]

[http://www.bnm.md/en/search?hashtags\[0\]=M3](http://www.bnm.md/en/search?hashtags[0]=M3)