

18.01.2019

## Evoluția pieței creditelor și a depozitelor în luna decembrie 2018

**În luna decembrie 2018, creditele noi acordate<sup>1</sup> au constituit 2 832,9 milioane lei, în creștere cu 23,4% față de luna decembrie 2017.**

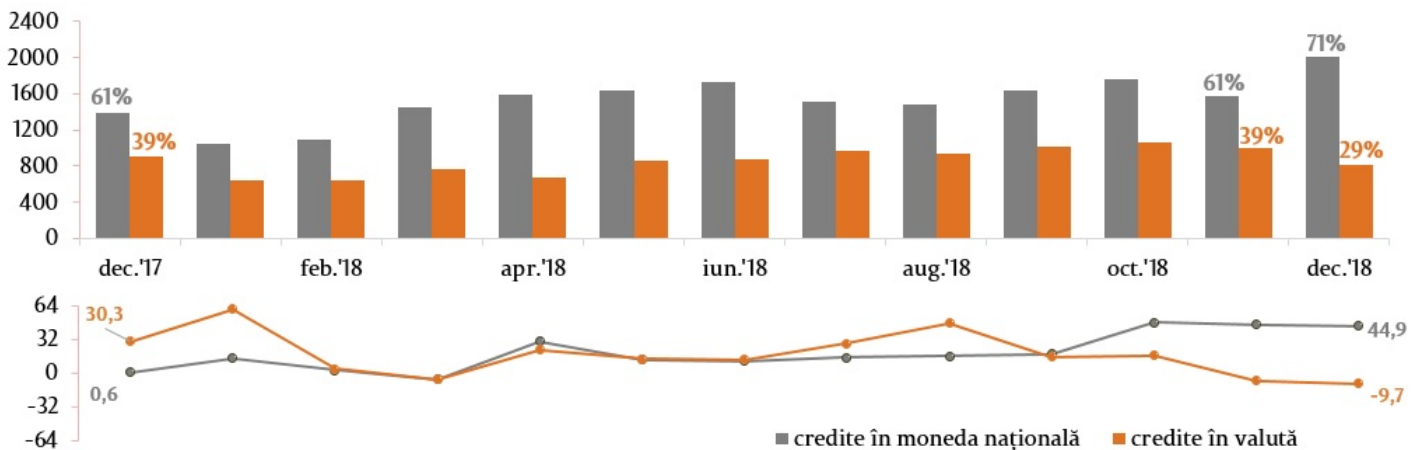
Ponderea creditelor acordate în moneda națională a reprezentat 71,2%, a celor în valută – 28,8% (Diagrama 1, graficul de sus).

Volumul creditelor acordate în moneda națională a constituit 2 017,7 milioane lei (+27,5% față de luna precedentă și +44,9% față de decembrie 2017 (Diagrama 1, graficul de jos)).

Volumul creditelor acordate în valută<sup>2</sup> recalculat în MDL a constituit 815,18 milioane lei (-18,1% față de luna precedentă și -9,7% față de luna decembrie 2017 (Diagrama 1, graficul de jos)).

### Diagrama 1

Dinamica creditelor noi acordate, mil. lei (graficul de sus) și ritmul anual de creștere al creditelor noi acordate, % (graficul de jos).

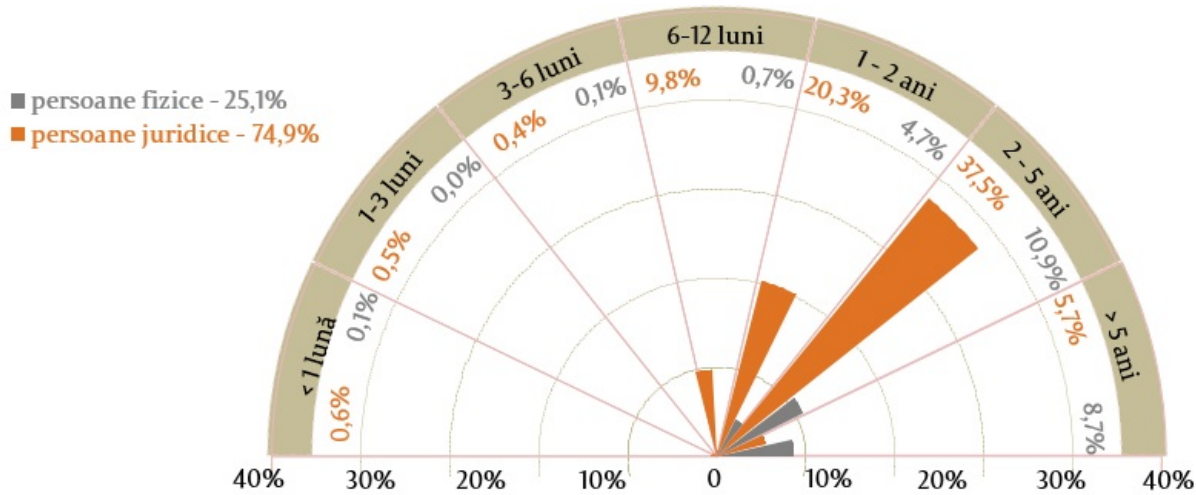


Sursa: Raportul BNM privind ratele medii la creditele noi acordate și depozitele noi atrase pe sistemul bancar pentru luna decembrie 2018.

De menționat, că din perspectiva termenelor creditelor acordate, cele mai atractive au fost creditele acordate pe termene de la 2 până la 5 ani (48,4% din totalul creditelor acordate), unde creditele acordate persoanelor juridice au deținut ponderea de 37,5% din totalul creditelor acordate (Diagrama 2).

### Diagrama 2

Total credite noi acordate pe scadențe și ponderile acestora, %



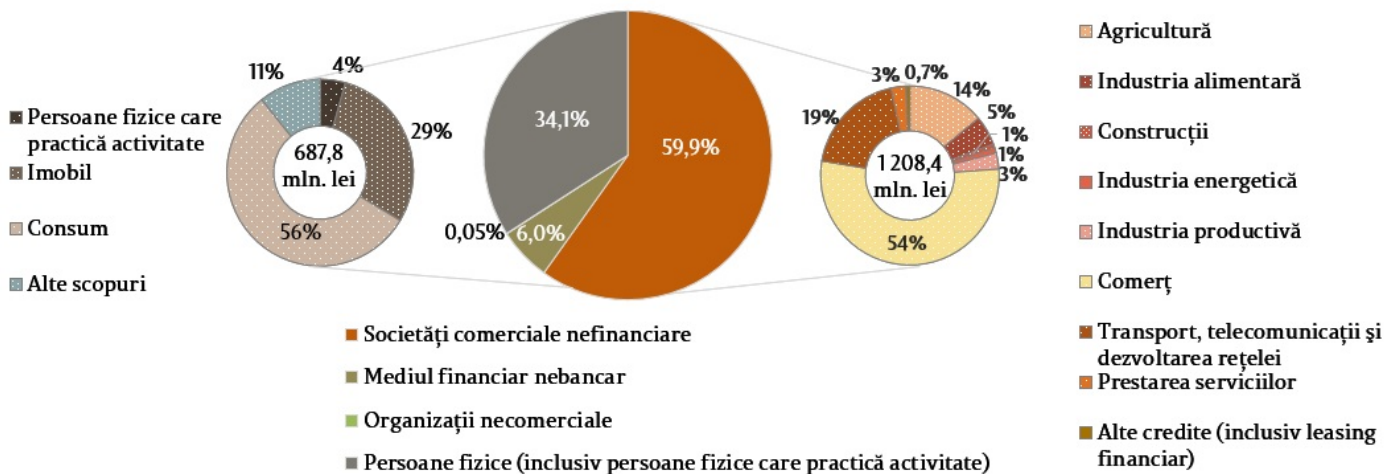
Sursa: Raportul BNM privind ratele medii la creditele noi acordate și depozitele noi atrase pe sistemul bancar pentru luna decembrie 2018.

Creditele acordate în moneda națională au fost reprezentate, preponderent, de creditele acordate societăților comerciale nefinanciare cu o pondere de 59,9% (53,7% aparțin comerțului) și de creditele acordate persoanelor fizice (34,1%) (Diagrama 3).

Creditele în valută au fost solicitate, în principal, de către societățile comerciale nefinanciare (86,3%), ponderea majoră (68,1%) revenind comerțului.

### Diagrama 3

Structura creditelor acordate în moneda națională pe sectoare, %

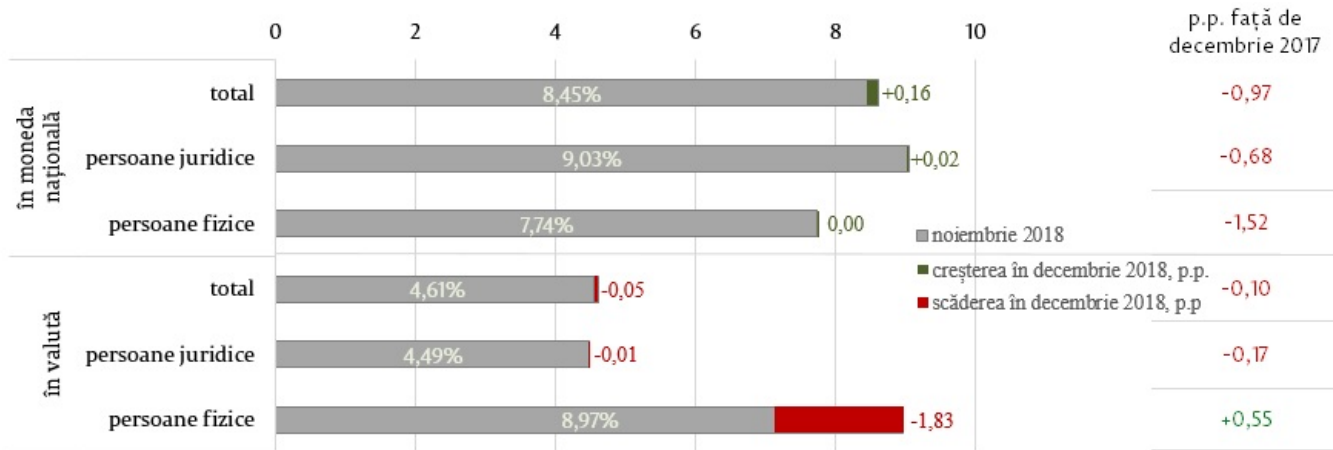


Sursa: Raportul BNM privind ratele medii la creditele noi acordate și depozitele noi atrase pe sistemul bancar pentru luna decembrie 2018.

**Rata medie la creditele noi acordate în moneda națională a constituit 8,61%, iar la cele în valută – 4,56%.**

### Diagrama 4

Ratele medii ponderate la creditele noi acordate, %



Sursa: Raportul BNM privind ratele medii la creditele noi acordate și depozitele noi atrase pe sistemul bancar pentru luna decembrie 2018.

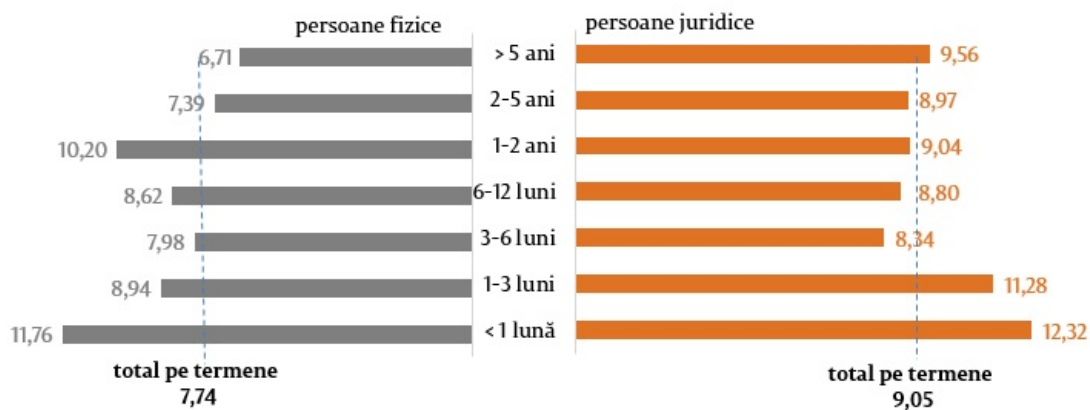
Rata medie la creditele acordate în moneda națională s-a majorat cu 0,16 puncte procentuale (p.p.) comparativ cu luna precedentă. Persoanelor fizice le-au fost acordate credite cu o rată medie de 7,74%, iar persoanelor juridice – cu o rată de 9,05% (Diagrama 4).

Rata medie la creditele acordate în valută s-a micșorat cu 0,05 p.p. comparativ cu luna noiembrie 2018. Persoanelor fizice le-au fost acordate credite cu o rată medie de 7,14%, iar persoanelor juridice – cu o rată de 4,48%.

Comparativ cu perioada similară a anului precedent, ratele menționate s-au diminuat ( în moneda națională cu -0,97 p.p., în valută cu -0,10 p.p.).

#### Diagrama 5

Ratele medii la creditele acordate în moneda națională pe scadențe, %



Sursa: Raportul BNM

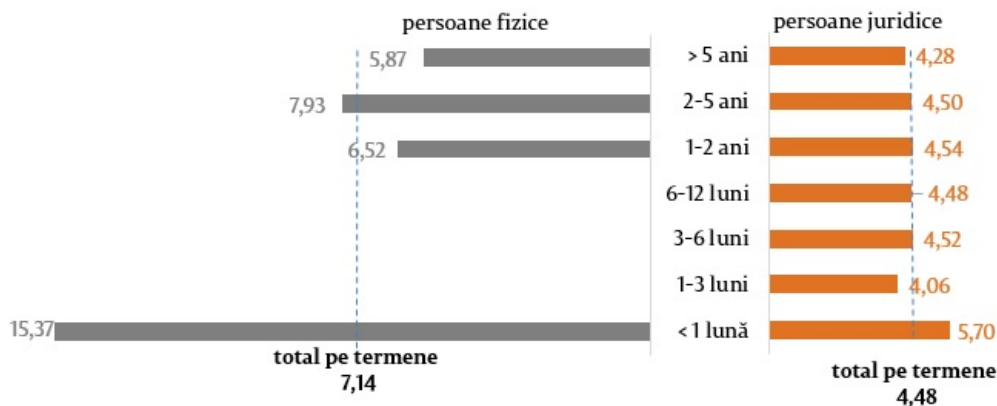
privind ratele medii la creditele noi acordate și depozitele noi atrase pe sistemul bancar pentru luna decembrie 2018.

Creditele în moneda națională cu termene de la 2 până la 5 ani, fiind cele mai atractive în luna de raportare, au fost acordate cu o rată medie de 8,50% (persoanelor juridice – cu 8,97% și persoanelor fizice - cu 7,39%) (Diagrama 5).

De menționat, că cea mai mare rată medie la creditele acordate în moneda națională a fost înregistrată la creditele cu termenul de rambursare de până la 1 lună (12,23%), unde persoanelor fizice li s-au acordat credite cu rata 11,76%, iar persoanelor juridice cu 12,32% (Diagrama 5).

#### Diagrama 6

Ratele medii la creditele acordate în valută pe scadențe, %



Sursa: Raportul

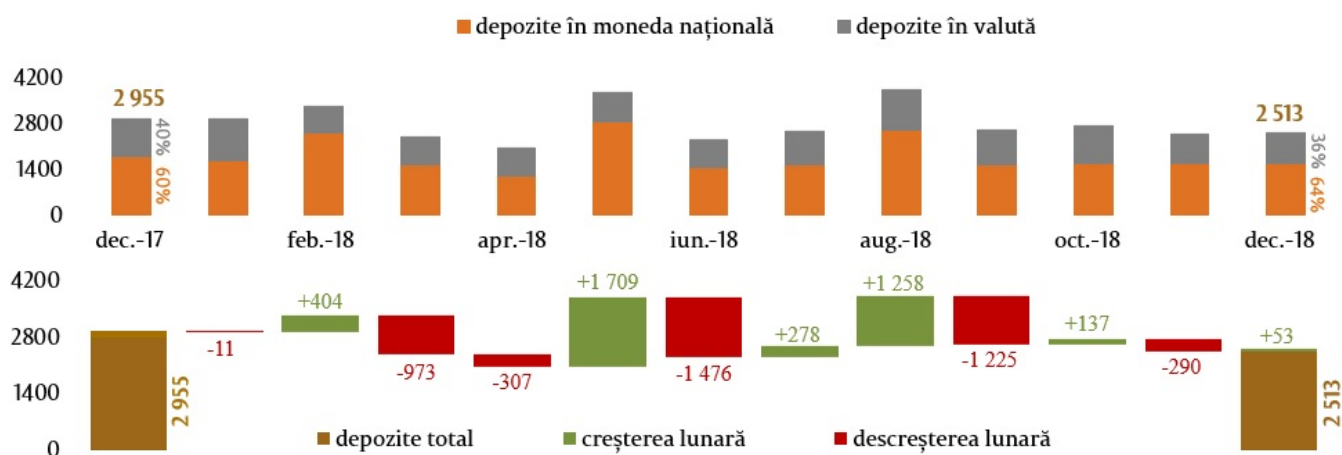
BNM privind ratele medii la creditele noi acordate și depozitele noi atrase pe sistemul bancar pentru luna decembrie 2018.

Cele mai atractive credite în valută, cu termene de la 2 până la 5 ani, au fost acordate cu o rată medie de 4,62%, unde persoanelor fizice li s-au acordat credite cu o rată medie de 7,93%, iar persoanelor juridice – cu o rată de 4,50% (Diagrama 6).

**În luna decembrie 2018, depozitele noi atrase la termen au constituit 2 512,6 milioane lei, micșorându-se cu 15,0% față de luna decembrie 2017 (Diagrama 7).**

**Diagrama 7**

Dinamica depozitelor atrase la termen (graficul de sus) și modificarea lor față de luna precedentă (graficul de jos), mil. lei



Sursa: Raportul BNM privind ratele medii la creditele noi acordate și depozitele noi atrase pe sistemul bancar pentru luna decembrie 2018.

Volumul depozitelor atrase în moneda națională a constituit 1 597,8 milioane lei (+0,9% față de luna precedentă și -10,6% față de decembrie 2017).

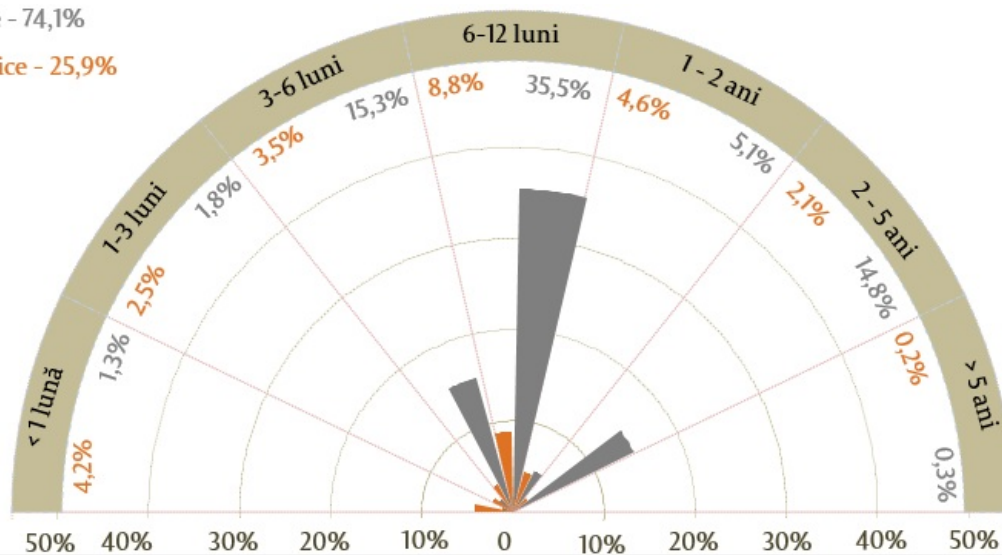
Volumul depozitelor atrase în valută recalculat în MDL a constituit 914,8 milioane lei (+4,5% față de luna precedentă și -21,6% față de decembrie 2017).

Ponderea depozitelor atrase în moneda națională a constituit 63,6%, a celor în valută – 36,4%..

**Diagrama 8**

Total depozite atrase pe scadențe și ponderile acestora, %

■ persoane fizice - 74,1%  
 ■ persoane juridice - 25,9%



Sursa: Raportul BNM privind ratele medii la creditele noi acordate și depozitele noi atrase pe sistemul bancar pentru luna decembrie 2018.

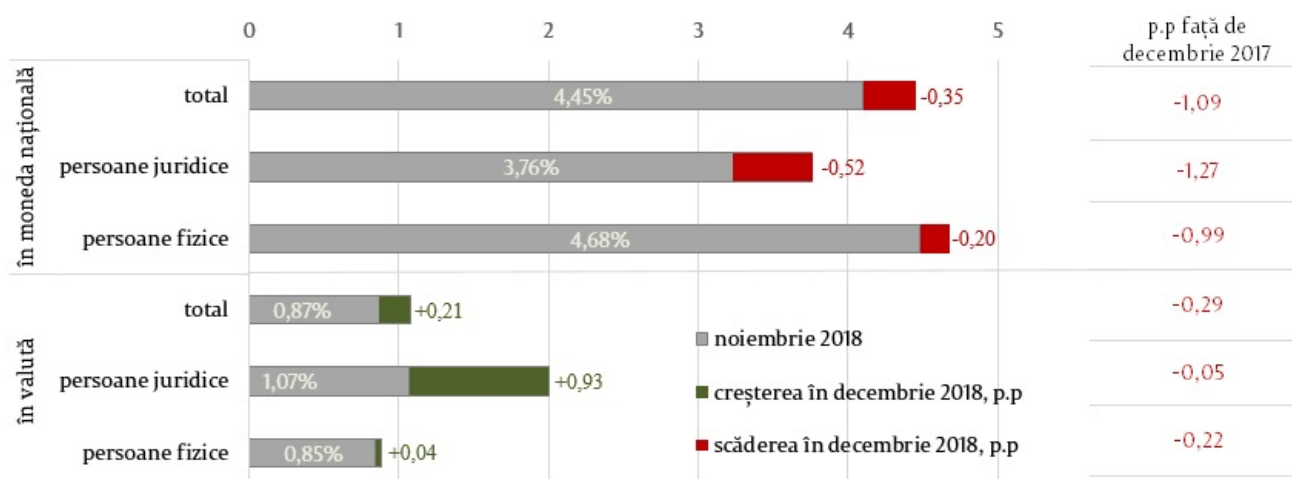
În luna decembrie 2018, depozitele atrase au fost reprezentate, preponderent, de depozitele persoanelor fizice 74,1% (43,9% au alcătuit depozitele atrase în moneda națională, iar 30,2% cele în valută).

Cele mai atractive depozite, din perspectiva termenelor, au fost depozitele cu termene de la 6 până la 12 luni (44,3% din totalul depozitelor atrase la termen). De menționat, că pe categorii de clienți, o pondere semnificativă le-a revenit depozitelor atrase de la persoanele fizice (35,5% din totalul depozitelor atrase).

**Rata medie la depozitele noi atrase la termen în moneda națională a constituit 4,10%, iar la cele în valută – 1,08%.**

#### Diagrama 9

Ratele medii ponderate la depozitele noi atrase, %



Sursa: Raportul BNM privind ratele medii la creditele noi acordate și depozitele noi atrase pe sistemul bancar pentru luna decembrie 2018.


Rata medie la depozitele noi atrase la termen în moneda națională s-a diminuat cu 0,35 p.p. comparativ cu luna precedentă. Persoanele fizice au plasat depozite cu o rata medie de 4,48%, iar persoanele juridice – cu o rata medie de 3,24%.

Rata medie la depozitele noi atrase la termen în valută s-a majorat cu 0,21 p.p. comparativ cu luna noiembrie 2018. Persoanele fizice au plasat depozite cu o rată medie de 0,89%, iar persoanele juridice – cu o rată medie de 2,00%.

În comparație cu perioada similară a anului precedent, ratele medii sus-menționate s-au diminuat. Astfel, rata medie la depozitele atrase în moneda națională s-a micșorat cu 1,09 p.p. (depozitele persoanelor fizice și ale celor juridice s-au diminuat cu 0,99 și 1,27p.p., respectiv). Rata medie la depozitele atrase în valută s-a diminuat cu 0,29 p.p (depozitele persoanelor fizice și ale celor juridice s-au diminuat cu 0,22 și 0,05 p.p., respectiv)

### Diagrama 10

Ratele medii la depozitele atrase în moneda națională pe scadențe, %



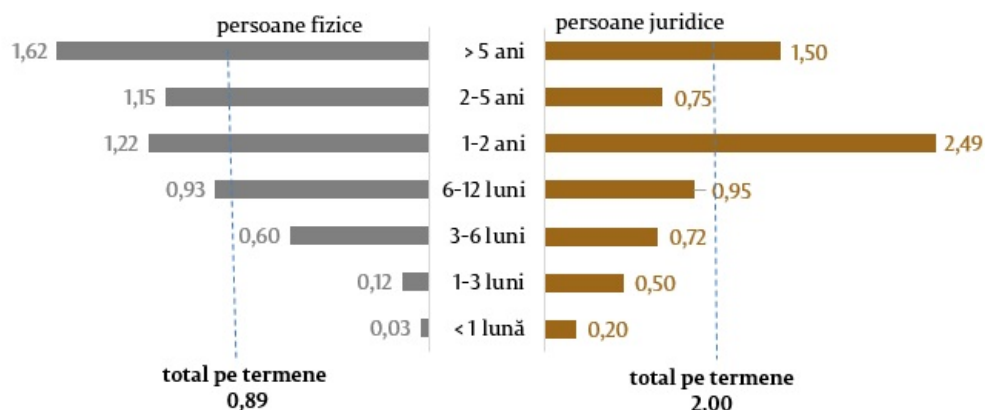
Sursa: Raportul BNM privind ratele medii la creditele noi acordate și depozitele noi atrase pe sistemul bancar pentru luna decembrie 2018.

Depozitele în moneda națională cu termene de la 6 până la 12 luni, fiind cele mai atractive în luna de raportare, au fost atrase cu o rată medie de 4,41% (persoane fizice – 4,63%, persoane juridice – 3,77%) (Diagrama 10), iar cele în valută cu o rată de 0,93% (persoane fizice – 0,93%, persoane juridice – 0,95%) (Diagrama 11).

Cea mai mare rată medie la depozitele atrase în moneda națională de la persoanele fizice a fost înregistrată la depozitele cu termene de peste 5 ani (5,40%), în cazul persoanelor juridice – la depozitele cu termene de la 1 până la 2 ani (3,88%) (Diagrama 10).

### Diagrama 11

Ratele medii la depozitele atrase în valută pe scadențe, %



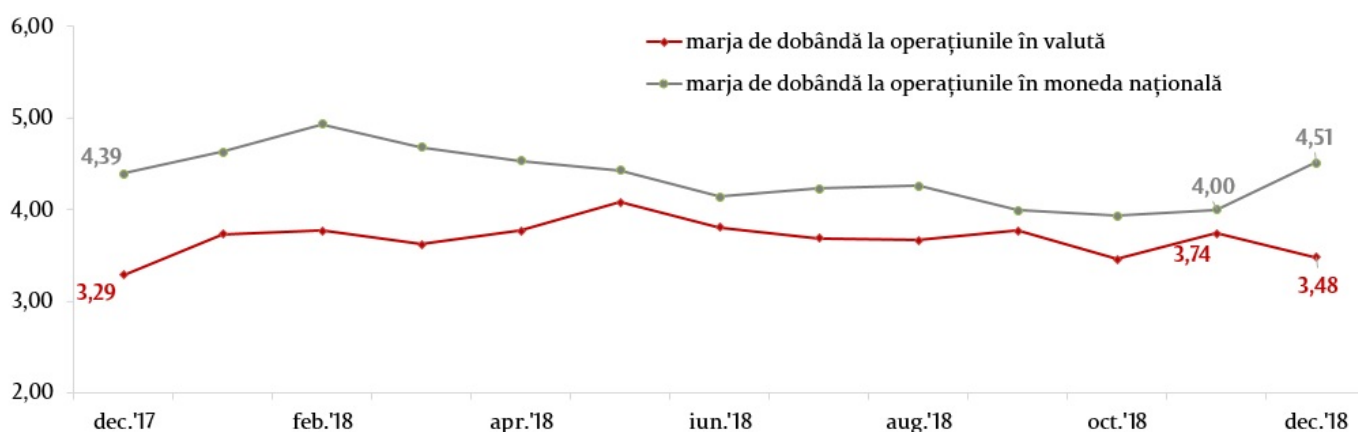
Sursa: Raportul BNM privind ratele medii la creditele noi acordate și depozitele noi atrase pe sistemul bancar pentru luna decembrie 2018.

Cea mai mare rată medie la depozitele atrase în valută de la persoanele fizice a fost înregistrată la depozitele cu termene de peste 5 ani (1,62%), în cazul persoanelor juridice - la depozitele cu termene de la 1 până la 2 ani (2,49%).

## Marja de dobândă la operațiunile în moneda națională a constituit 4,51 p.p., iar la cele în valută – 3,48 p.p.

### Diagrama 12.

Marja de dobândă, p.p. anual



Sursa: Raportul BNM privind ratele medii la creditele noi acordate și depozitele noi atrase pe sistemul bancar pentru luna decembrie 2018.

Marja de dobândă la operațiunile în moneda națională s-a majorat cu 0,51 p.p. comparativ cu luna precedentă și s-a majorat cu 0,12 p.p. față de decembrie 2017.

Marja de dobânda la operațiunile în valută s-a micșorat cu 0,26 p.p. comparativ cu luna precedentă și s-a majorat cu 0,19 p.p. față de decembrie 2017.

<sup>1</sup> Datele din acest comunicat sunt reflectate conform Instrucțiunii cu privire la modul de întocmire și prezentare a rapoartelor privind ratele dobânzilor aplicate de băncile din Republica Moldova, aprobate prin HCE al BNM nr. 331 din 1.12.2016, Monitorul Oficial al Republicii Moldova nr.441-451 din 16.12.2016 cu modificările și completările ulterioare

<sup>2</sup> Începând cu 1.01.2018 creditele atașate la cursul valutei au fost reclasificate de la credite în moneda națională la credite în valută. Datele pentru decembrie 2018 comparabile cu decembrie 2017 sunt: total în MDL – 8,55%; total în valută – 4,46%.

<sup>3</sup> inclusiv persoane fizice care practică activitate.

See also

Tags

[depozite](#) <sup>[1]</sup>

[credite](#) <sup>[2]</sup>

[rata medie](#) <sup>[3]</sup>

[piața creditelor](#) <sup>[4]</sup>

[piața depozitelor](#) <sup>[5]</sup>

[depozitele](#) <sup>[6]</sup>

[creditele](#) <sup>[7]</sup>

---

**Source URL:**

<http://www.bnm.md/en/node/58328>

**Related links:**

[1] [http://www.bnm.md/en/search?hashtags\[0\]=depozite](http://www.bnm.md/en/search?hashtags[0]=depozite) [2] [http://www.bnm.md/en/search?hashtags\[0\]=credite](http://www.bnm.md/en/search?hashtags[0]=credite) [3] [http://www.bnm.md/en/search?hashtags\[0\]=rata medie](http://www.bnm.md/en/search?hashtags[0]=rata%20medie) [4] [http://www.bnm.md/en/search?hashtags\[0\]=piața creditelor](http://www.bnm.md/en/search?hashtags[0]=piața%20creditelor) [5] [http://www.bnm.md/en/search?hashtags\[0\]=piața depozitelor](http://www.bnm.md/en/search?hashtags[0]=piața%20depozitelor) [6] [http://www.bnm.md/en/search?hashtags\[0\]=depozitele](http://www.bnm.md/en/search?hashtags[0]=depozitele) [7] [http://www.bnm.md/en/search?hashtags\[0\]=creditele](http://www.bnm.md/en/search?hashtags[0]=creditele)