

20.03.2019

Evoluția indicatorilor monetari în luna februarie 2019

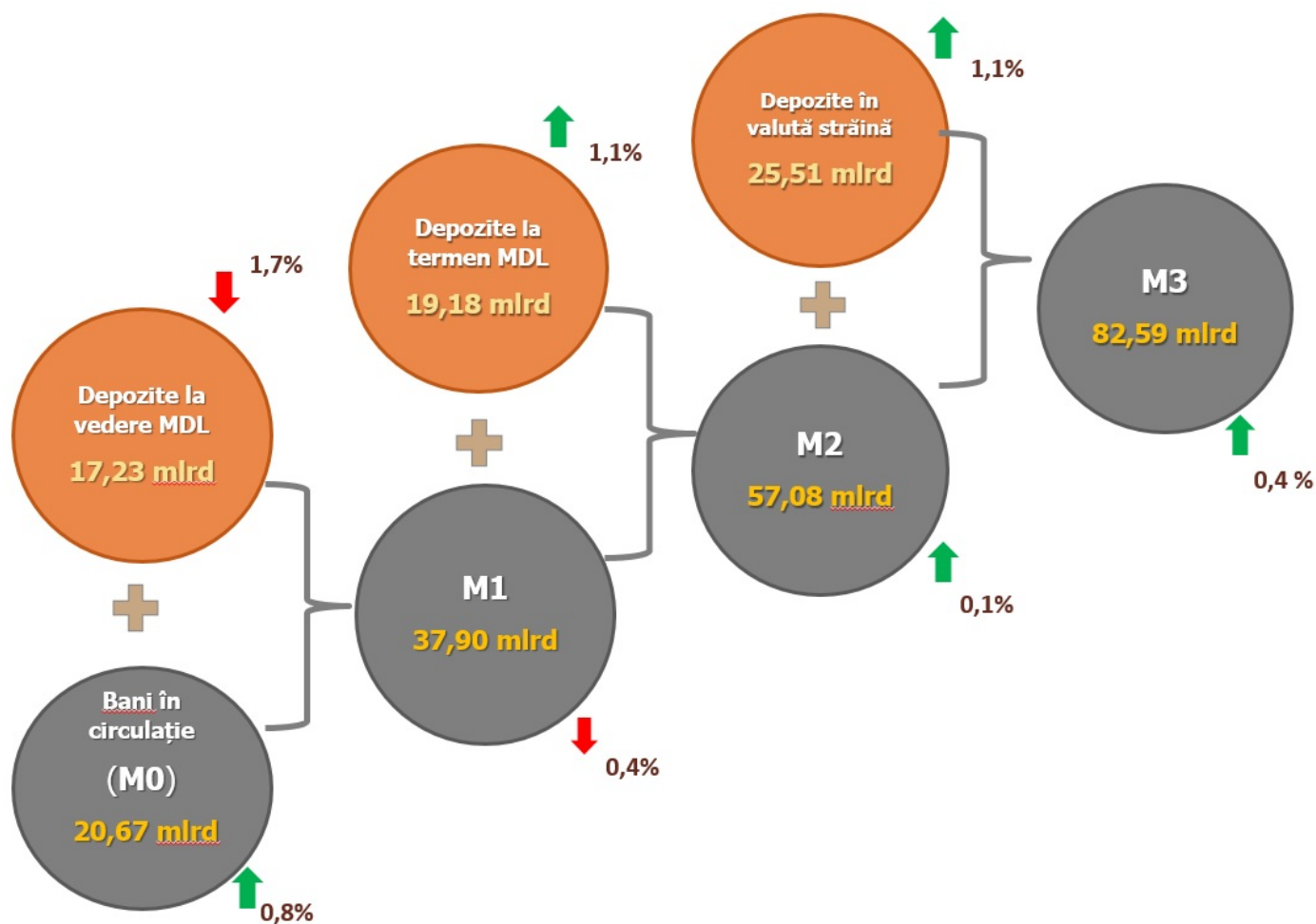
În luna februarie 2019, **baza monetară**¹ s-a majorat cu 1 097,8 milioane lei (2,7 la sută) față de luna precedentă și a constituit 41 820,7 milioane lei, fiind cu 12,5 la sută mai mare față de februarie 2018..

Masa monetară M0² (Bani în circulație) s-a majorat cu 161,1 milioane lei sau cu 0,8 la sută față de luna ianuarie 2019 și a constituit 20 669,7 milioane lei, cu 12,3 la sută mai mult față de februarie 2018 (diagrama 1).

Masa monetară M1³ s-a micșorat cu 138,5 milioane lei sau cu 0,4 la sută față de luna ianuarie și a constituit 37 896,9 milioane lei, cu 13,6 la sută mai mult față de perioada similară a anului precedent.

Diagrama 1.

Evoluția masei monetare în februarie 2019 comparativ cu luna precedentă

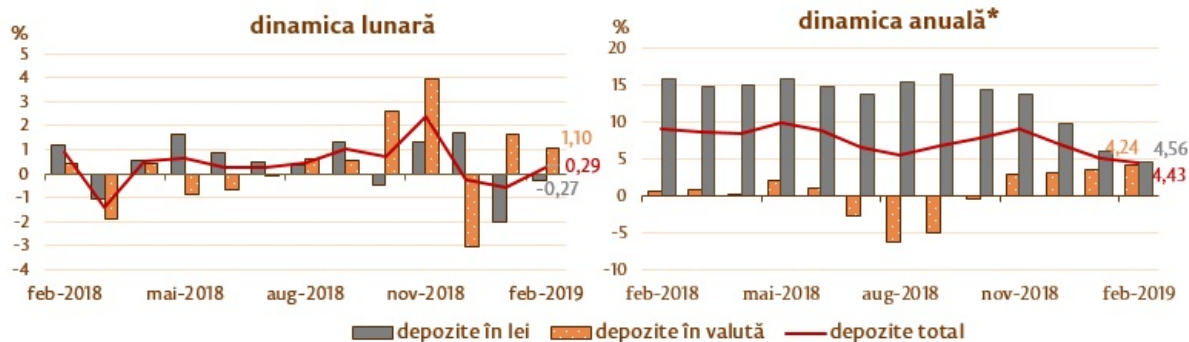


Masa monetară M2⁴ s-a majorat cu 63,0 milioane lei sau cu 0,1 la sută față de luna ianuarie și a constituit 57 081,5 milioane lei, cu 7,3 la sută mai mult față de perioada similară a anului precedent.

Masa monetară M3⁵ s-a majorat cu 339,5 milioane lei (0,4 la sută), fiind cu 6,3 la sută superioară celei din luna februarie 2018.

Diagrama 2.

Dinamica depozitelor⁶, %



În moneda națională		Modificarea față de	În valută	
luna precedentă	luna similară, 2018		luna precedentă	luna similară, 2018
0,27	+4,56	Total	+1,10	+4,24
-5,28	+22,34	Mediul financiar nebanca	-0,80	-32,62
+29,18	+23,03	Societățile comerciale nefinanciare cu capital majoritar public	+7,90	-0,91
-5,82	-5,69	Societățile comerciale nefinanciare cu capital majoritar privat	+2,41	+13,05
+0,98	+7,97	Alte sectoare rezidente	+0,54	+3,41

* modificarea față de perioada similară anului precedent.

Soldul depozitelor în moneda națională s-a micșorat cu 98,2 milioane lei și a constituit 36 411,8 milioane lei, reprezentând o pondere de 58,8 la sută din soldul total al depozitelor, iar cel al depozitelor în valută (recalculat în lei) a crescut cu 276,6 milioane lei, până la nivelul de 25 506,5 milioane lei, având o pondere de 41,2 la sută (diagrama 2).

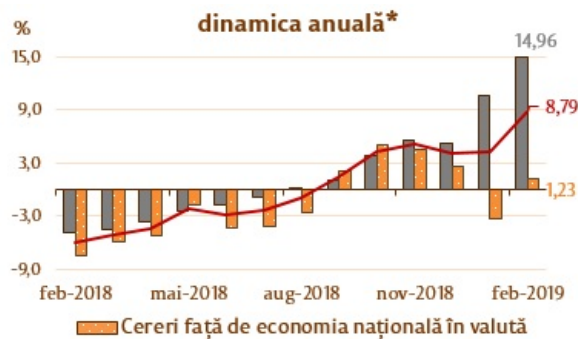
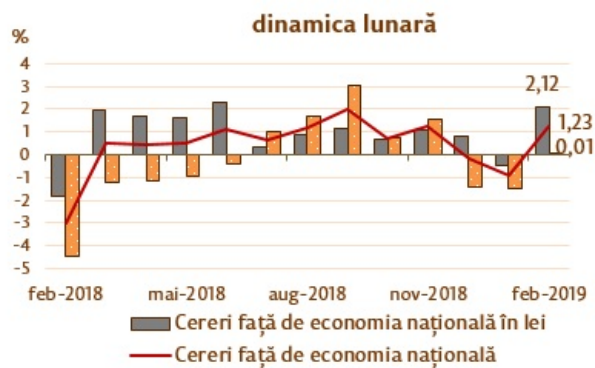
Soldul cererilor față de economie⁷ a crescut în luna de raportare cu 482,2 milioane lei (1,2 la sută) ca urmare a majorării cererilor față de economie în moneda națională cu 480,2 milioane lei (2,1 la sută) și a cererilor în valută (exprimate în MDL) cu 2,0 milioane lei (0,01 la sută) (diagrama 3).

De menționat că, cererile față de economie în valută, exprimate în USD, au scăzut pe parcursul perioadei de referință cu 3,1 milioane USD (0,3 la sută).

Majorarea soldului cererilor față de economie în moneda națională a fost determinată de creșterea soldului cererilor față de sectorul societăților comerciale nefinanciare de drept privat și a soldului cererilor față de alte sectoare rezidente (inclusiv persoane fizice) cu 244,4 milioane lei (2,3 la sută) și cu 294,2 milioane lei (2,8 la sută), respectiv. În același timp, soldul cererilor față de mediul financiar nebanca și soldul cererilor față de sectorul societăților comerciale nefinanciare cu capital majoritar public au scăzut cu 46,3 milioane lei (8,4 la sută) și cu 12,1 milioane lei (1,2 la sută), respectiv.

Diagrama 3.

Dinamica cererilor față de economie



În moneda națională		Modificarea față de	În valută	
luna precedentă	luna similară, 2018		luna precedentă	luna similară, 2018
+2,12	+14,96	Total	+0,01	+1,23
-8,42	-31,79	Mediul financiar nebanancar	+2,18	+16,71
-1,19	+21,80	Societățile comerciale nefinanciare cu capital majoritar public	-22,08	-59,62
+2,32	+5,16	Societățile comerciale nefinanciare cu capital majoritar privat	+0,25	+1,79
+2,78	+30,46	Alte sectoare rezidente	-0,71	+24,30
+1,57	+23,47	Împrumuturi de consum	-7,07	+0,22
+4,53	+56,60	Împrumuturi pentru imobil	-0,85	+41,94

* modificarea față de perioada similară anului precedent.

Evoluția soldului cererilor față de economie în valută (exprimate în MDL) a fost influențată de creșterea soldului cererilor față de mediul financiar nebanancar cu 19,5 milioane lei (2,2 la sută) și a soldului cererilor față de sectorul societăților comerciale nefinanciare cu capital majoritar privat cu 38,1 milioane lei (0,3 la sută), în timp ce soldul cererilor față de sectorul societăților comerciale nefinanciare cu capital majoritar public și soldul cererilor față de alte sectoare rezidente (inclusiv persoane fizice) au scăzut cu 52,7 milioane lei (22,1 la sută) și cu 2,9 milioane lei (0,7 la sută), respectiv.

[Norme metodologice de compilare a sintezei monetare](#) [1]

[Statistica](#) [2]

1. Baza monetară în sens larg include: banii puși în circulație de către Banca Națională a Moldovei (cu excepția numerarului în casa Băncii Naționale a Moldovei), rezervele bancare în lei (menținute în conturile corespondente la Banca Națională a Moldovei), rezervele obligatorii în valută, depozitele "overnight" ale băncilor și depozitele la vedere ale altor organizații la Banca Națională a Moldovei.
2. Banii în circulație M0 reprezintă banii în numerar puși în circulație de către Banca Națională a Moldovei, cu excepția numerarului în casele băncilor și în casa Băncii Naționale a Moldovei.
3. Masa monetară M1 include banii în circulație (M0) și depozitele la vedere în lei moldovenești ale rezidenților.
4. Masa monetară M2 include agregatul monetar (M1), depozitele la termen în lei moldovenești ale rezidenților și instrumentele pieței monetare.
5. Masa monetară M3 include masa monetară M2 și depozitele în valută exprimate în lei moldovenești ale rezidenților.
6. Depozitele sunt structurate pe sectoare instituționale, în conformitate cu Instrucțiunea cu privire la modul de completare de către băncile licențiate a Raportului privind statistica monetară (Monitorul Oficial al Republicii Moldova nr. 206-215 din 2 decembrie 2011). Alte sectoare rezidente includ sectoarele gospodării ale populației (persoane fizice),

persoanele fizice care practică activitate) și instituții fără scop lucrativ în serviciul gospodăriilor populației.

7. Conform metodologiei FMI, din totalul cererilor față de economie (inclusiv dobânda calculată la creditele băncilor aflate în proces de lichidare) sunt excluse creditele nerezidenților, interbancare și creditele acordate Guvernului Republicii Moldova.

See also

Tags

[masa monetară](#) ^[3]

[agregate monetare](#) ^[4]

[statistics](#) ^[5]

[M0](#) ^[6]

[M1](#) ^[7]

[M2](#) ^[8]

[M3](#) ^[9]

Source URL:

<http://www.bnm.md/en/node/58601>

Related links:

[1] <http://www.bnm.md/ro/content/norme-metodologice-de-compilare-sintezei-monetare> [2]

<http://www.bnm.md/bdi/pages/reports/dpmc/DPMC3.xhtml?id=0&lang=ro> [3] [http://www.bnm.md/en/search?](http://www.bnm.md/en/search?hashtags[0]=masa%20monetara)

[hashtags\[0\]=masa monetară](http://www.bnm.md/en/search?hashtags[0]=masa%20monetara) [4] [http://www.bnm.md/en/search?hashtags\[0\]=agregate monetare](http://www.bnm.md/en/search?hashtags[0]=agregate%20monetare) [5]

[http://www.bnm.md/en/search?hashtags\[0\]=statistics](http://www.bnm.md/en/search?hashtags[0]=statistics) [6] [http://www.bnm.md/en/search?hashtags\[0\]=M0](http://www.bnm.md/en/search?hashtags[0]=M0) [7]

[http://www.bnm.md/en/search?hashtags\[0\]=M1](http://www.bnm.md/en/search?hashtags[0]=M1) [8] [http://www.bnm.md/en/search?hashtags\[0\]=M2](http://www.bnm.md/en/search?hashtags[0]=M2) [9]

[http://www.bnm.md/en/search?hashtags\[0\]=M3](http://www.bnm.md/en/search?hashtags[0]=M3)