

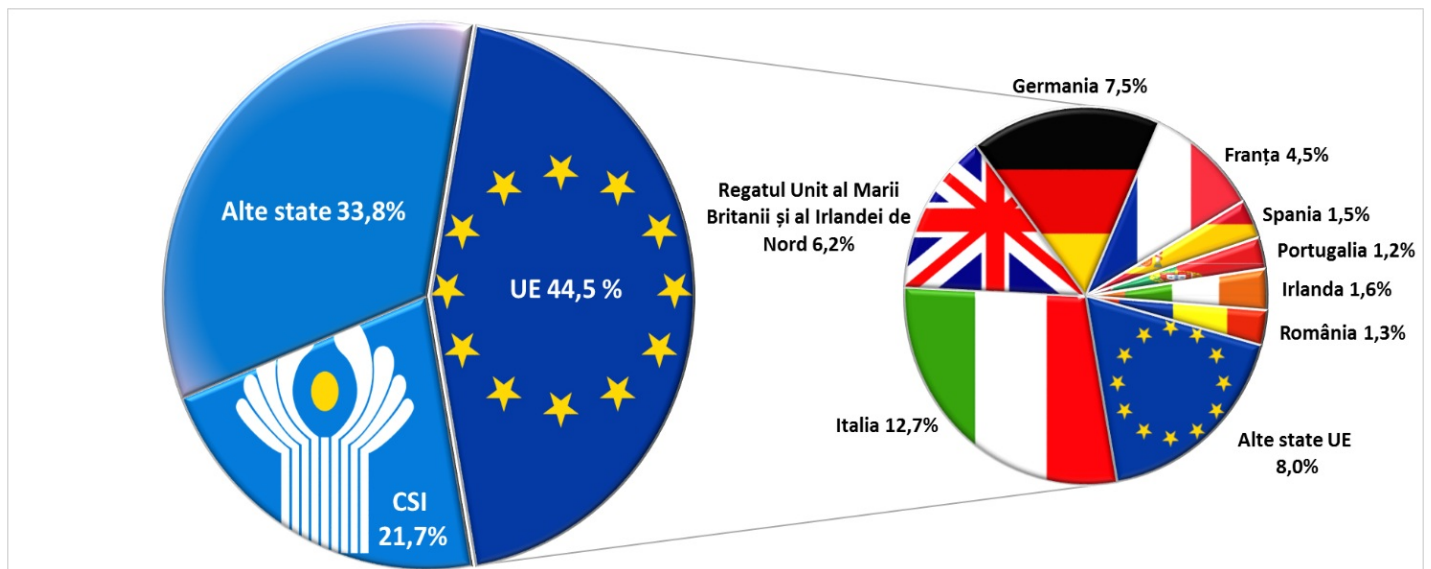
25.03.2019

Analiza grafică a transferurilor de mijloace bănești efectuate în favoarea persoanelor fizice, februarie 2019

În luna februarie 2019, prin intermediul băncilor licențiate au fost transferate din străinătate în favoarea persoanelor fizice mijloace bănești în valoare netă de 88,83 mil. USD (în scădere cu 5,2 la sută comparativ cu februarie 2018).

Diagrama 1.

Structura pe zone geografice a transferurilor nete de mijloace bănești din străinătate în favoarea persoanelor fizice, februarie 2019 (%)

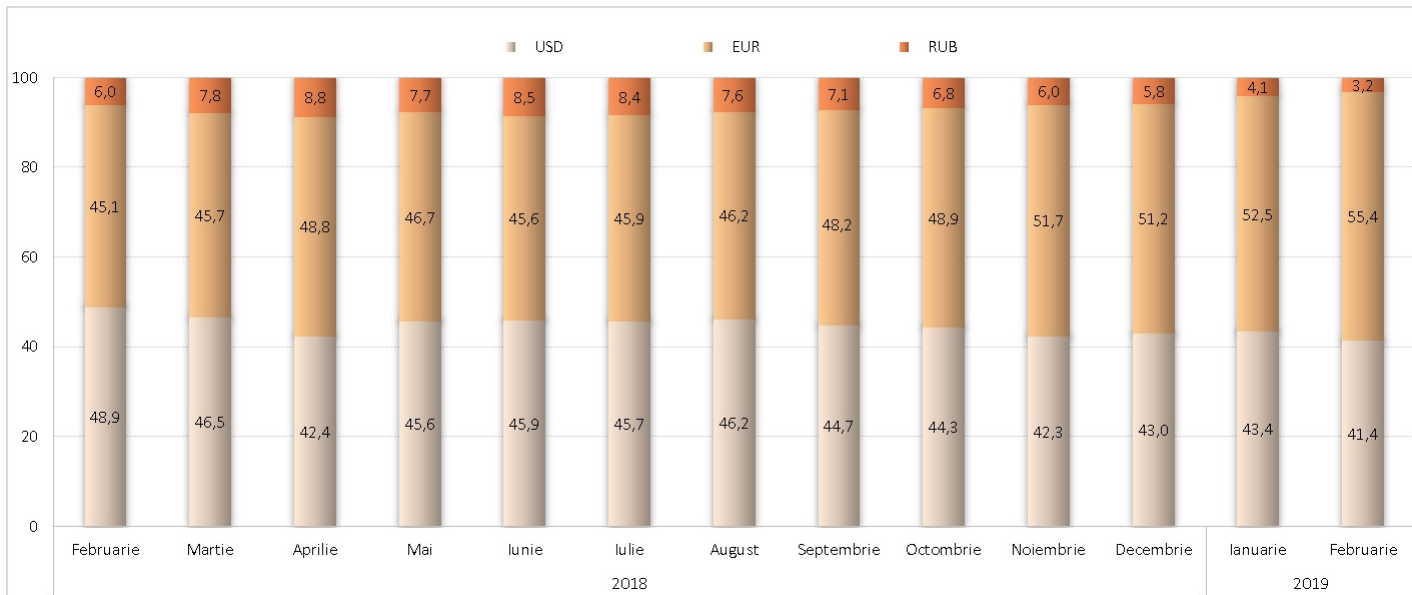


Conform provenienței geografice, transferurile în favoarea persoanelor fizice provin din următoarele trei zone: din UE - o pondere de 44,5 la sută, din CSI - o pondere de 21,7 la sută și din restul lumii - o pondere de 33,8 la sută.

În distribuția pe state a provenienței transferurilor în favoarea persoanelor fizice sunt de remarcat transferurile din Israel cu o pondere de 20,8 la sută (18,51 mil. USD) din total (în creștere cu 3,0 puncte procentuale comparativ cu februarie 2018), urmate de cele din Rusia cu o pondere de 20,6 la sută (18,30 mil. USD) din total (în scădere cu 32,5 la sută, precum și cu 8,3 puncte procentuale comparativ cu februarie 2018). De asemenea, de menționat transferurile din Italia - 12,7 la sută (11,26 mil. USD), SUA - 8,2 la sută (7,26 mil. USD), Germania - 7,5 la sută (6,70 mil. USD), Regatul Unit al Marii Britanii și al Irlandei de Nord - 6,2 la sută (5,48 mil. USD), Franța - 4,5 la sută (3,97 mil. USD), Irlanda - 1,6 la sută (1,39 mil. USD), Spania - 1,5 la sută (1,32 mil. USD), România - 1,3 la sută (1,19 mil. USD), Cehia - 1,2 la sută (1,11 mil. USD), Portugalia - 1,2 la sută (1,06 mil. USD), Polonia - 1,2 la sută (1,04 mil. USD), Turcia - 0,9 la sută (0,82 mil. USD), din alte state - 10,6 la sută (9,42 mil. USD).

Diagrama 2.

Structura valutară a transferurilor de mijloace bănești din străinătate prin SRB efectuate în favoarea persoanelor fizice prin intermediul băncilor licențiate, februarie 2019 (%)

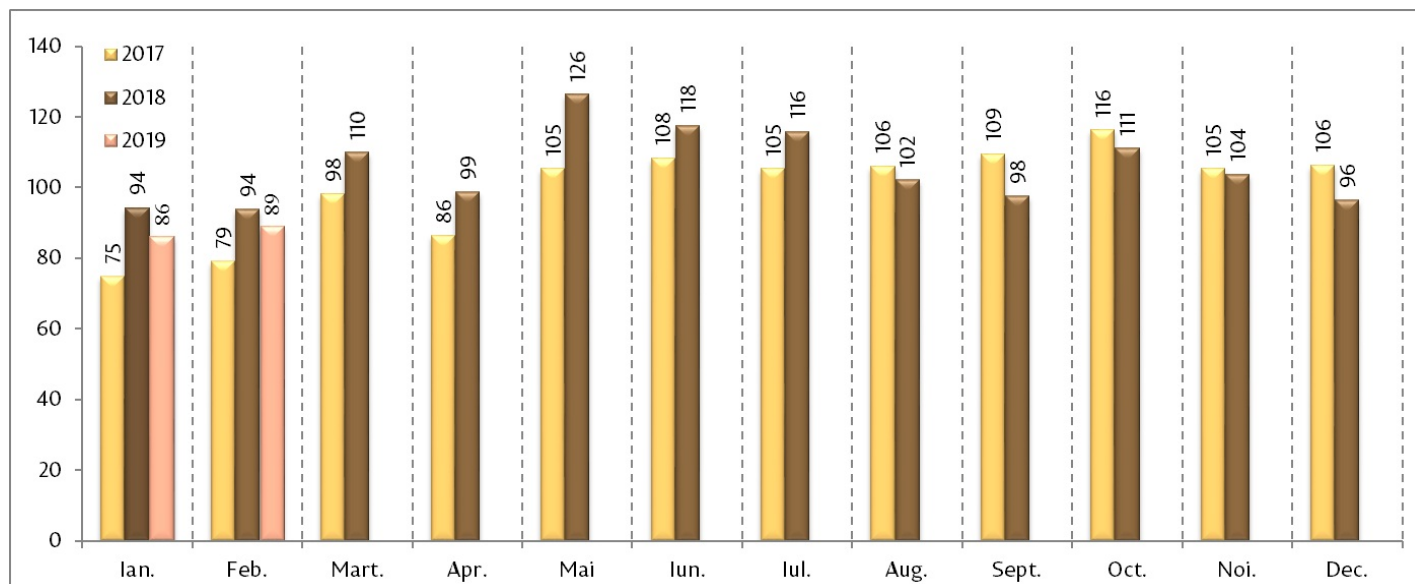


În structura pe valute a transferurilor din străinătate în favoarea persoanelor fizice prin SRB, transferurilor în euro le-a revenit ponderea de 55,4 la sută (în creștere cu 10,3 p.p.), urmate de transferurile în dolari SUA - 41,4 la sută (în descreștere cu 7,5 p.p., comparativ cu februarie 2018) și cele în ruble rusești – 3,2 la sută (în descreștere cu 2,8 p.p.).

Pe parcursul perioadei ianuarie - februarie 2019, volumul total al transferurilor bancare de mijloace bănești din străinătate în favoarea persoanelor fizice din Republica Moldova a constituit 174,82 milioane dolari SUA, cu 7,0 la sută mai puțin decât în aceeași perioadă a anului precedent.

Diagrama 3.

Transferurile de mijloace bănești din străinătate efectuate în favoarea persoanelor fizice, în dinamică lunară, 2017 – februarie 2019 (mil. USD)



În februarie 2019, comparativ cu perioada similară a anului precedent, fluctuațiile cursului de schimb al valutei față de dolarul SUA au contribuit cu 5,1 puncte procentuale la scăderea totală a valorii transferurilor din străinătate în favoarea persoanelor fizice, însă efectiv (eliminându-se efectul cursului de schimb prin recalcularea sumelor la cursul perioadei respective a anului precedent) a fost înregistrată o diminuare a volumului transferurilor cu 0,1 la sută.

Diagrama 4.

Transferurile de mijloace bănești din străinătate efectuate în favoarea persoanelor fizice, în dinamică lunară, 2018 –

februarie 2019 (mil. USD) - impactul cursului de schimb

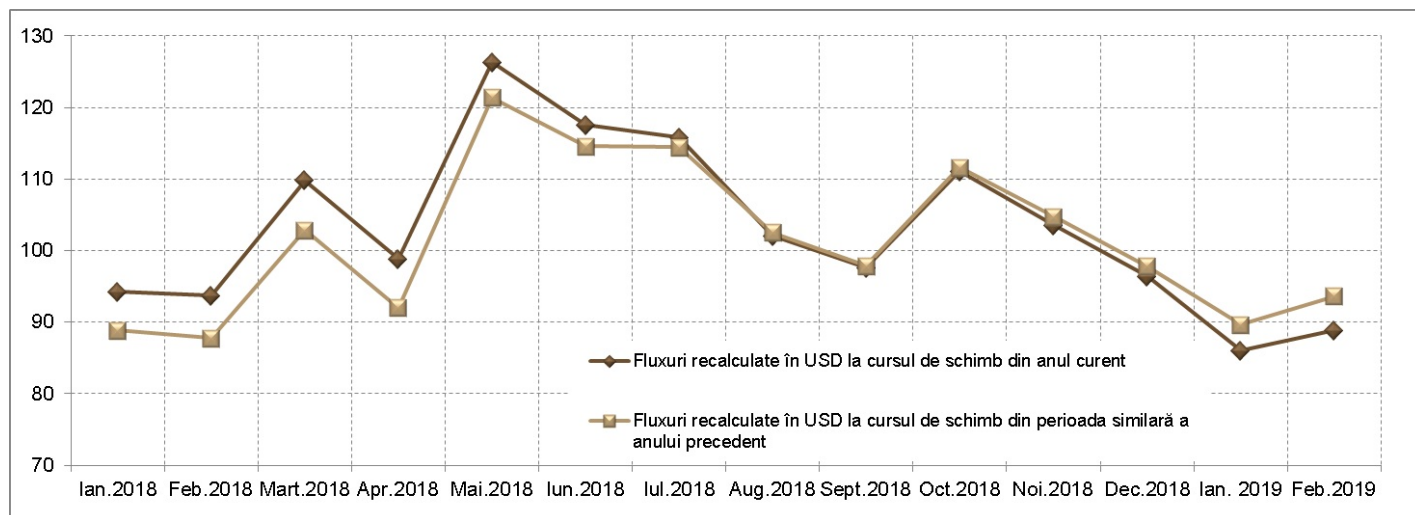
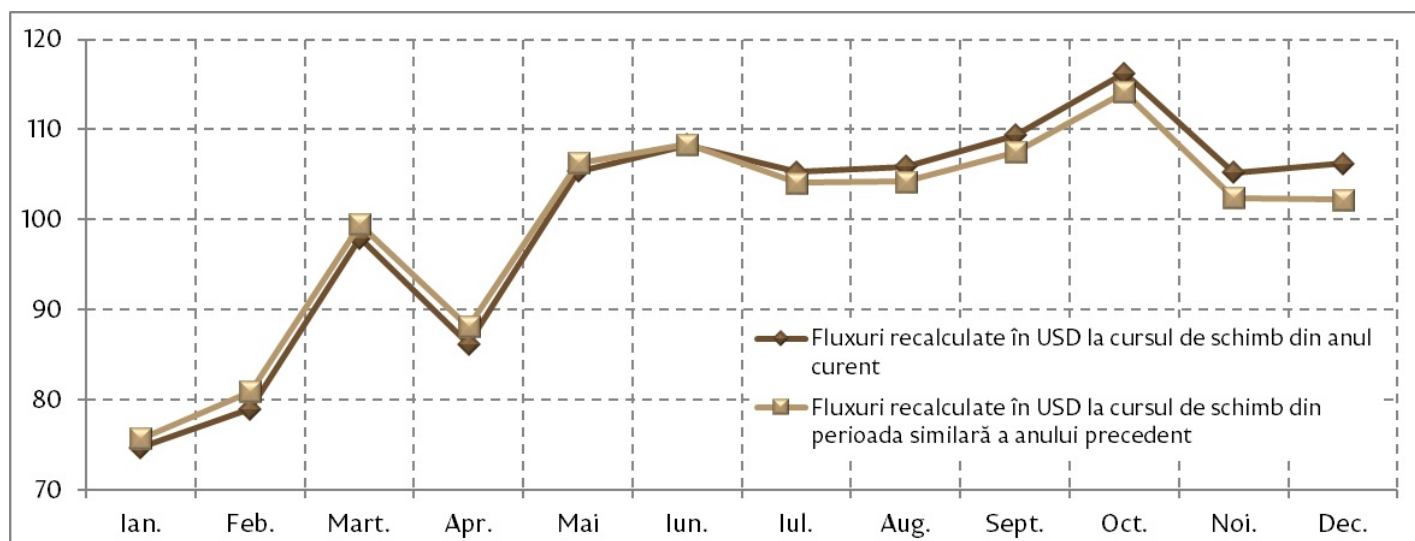


Diagrama 5.

Transferurile de mijloace bănești din străinătate efectuate în favoarea persoanelor fizice, în dinamică lunară, anul 2017 (mil. USD) - impactul cursului de schimb



NOTĂ:

Banca Națională a Moldovei atrage atenția că transferurile de mijloace bănești din străinătate efectuate în favoarea persoanelor fizice prin intermediul băncilor nu constau doar din remiterile cetățenilor Republicii Moldova care lucrează peste hotare, ci includ și astfel de transferuri unilaterale, precum:

1. transferurile locale, inclusiv salariale în favoarea persoanelor fizice rezidente de la reprezentanțele nerezidenților (reprezentanțele instituțiilor financiare internaționale, organizații internaționale, reprezentanțele agenților economici străini) din Republica Moldova (1,1 la sută din totalul transferurilor);
2. transferurile în favoarea nerezidenților aflați temporar în Republica Moldova (0,5 la sută din totalul transferurilor prin sistemele de remitere de bani);
3. pensii (sociale și alimentare) și indemnizații (0,3 la sută din totalul transferurilor).

Transferurile de mijloace bănești din străinătate efectuate în favoarea persoanelor fizice prin intermediul băncilor din Republica Moldova includ și transferurile persoanelor fizice efectuate prin intermediul oficiilor poștale ale Î.S. "Poșta Moldovei" (decontate prin bănci), atât prin sisteme de remitere de bani, cât și prin mandate poștale.

De menționat că acest indicator nu include:

- a) transferurile internaționale prin sistemul de plăți SWIFT (cu valori semnificative) în favoarea persoanelor fizice cu scop investițional, care, în februarie 2019, au constituit 2,22 mil. USD;
- b) transferurile internaționale prin sistemul de plăți SWIFT în favoarea persoanelor fizice nerezidente, clienți ai băncilor licențiate din Republica Moldova;
- c) transferurile efectuate prin intermediul băncilor din regiunea transnistreană a Republicii Moldova.

Seriile dinamice privind evoluția transferurilor de mijloace bănești din străinătate efectuate în favoarea persoanelor fizice prin intermediul băncilor licențiate și Î.S. "Poșta Moldovei", precum și structura lor valutară, pot fi găsite pe site-ul web al BNM:

[Transferurile de mijloace bănești în favoarea persoanelor fizice, în bază netă](#) ^[1]

[Transferurile de mijloace bănești în favoarea persoanelor fizice, în bază brută](#) ^[2]

[Seriile statistice ajustate sezonier ale transferurilor de mijloace bănești din străinătate](#) ^[3]. Ajustarea sezonieră are drept scop eliminarea fluctuațiilor sezoniere și a efectelor de calendar pentru a permite analiza evoluției fenomenului economic.

Publicarea datelor se permite doar cu referire la această pagină.

See also

Tags

[volumul transferurilor](#) ^[4]

[transferuri bancare](#) ^[5]

[structura transferurilor](#) ^[6]

[transferuri Rusia](#) ^[7]

[transferuri UE](#) ^[8]

[provinența transferurilor](#) ^[9]

Source URL:

<http://www.bnm.md/en/node/58617>

Related links:

[1] <http://www.bnm.md/bdi/pages/reports/dbp/DBP4.xhtml;jsessionid=b5cafee6b39ea1193248db26b292?id=0&lang=ro>

[2] <http://www.bnm.md/bdi/pages/reports/dbp/DBP14.xhtml?id=0&lang=ro> [3]

<http://www.bnm.md/bdi/pages/reports/dbp/DBP7.xhtml?id=0&lang=ro> [4] [http://www.bnm.md/en/search?](http://www.bnm.md/en/search?hashtags[0]=volumul%20transferurilor)

[hashtags\[0\]=volumul transferurilor](http://www.bnm.md/en/search?hashtags[0]=transferuri%20bancare) [5] [http://www.bnm.md/en/search?hashtags\[0\]=transferuri bancare](http://www.bnm.md/en/search?hashtags[0]=transferuri%20bancare) [6]

[http://www.bnm.md/en/search?hashtags\[0\]=structura transferurilor](http://www.bnm.md/en/search?hashtags[0]=structura%20transferurilor) [7] [http://www.bnm.md/en/search?](http://www.bnm.md/en/search?hashtags[0]=transferuri%20Rusia)

[hashtags\[0\]=transferuri Rusia](http://www.bnm.md/en/search?hashtags[0]=transferuri%20Rusia) [8] [http://www.bnm.md/en/search?hashtags\[0\]=transferuri UE](http://www.bnm.md/en/search?hashtags[0]=transferuri%20UE) [9]

[http://www.bnm.md/en/search?hashtags\[0\]=provinența transferurilor](http://www.bnm.md/en/search?hashtags[0]=provinența%20transferurilor)