

19.04.2019

Evoluția indicatorilor monetari în luna martie 2019

În luna martie 2019, **baza monetară**¹ s-a majorat cu 912,1 milioane lei (2,2 la sută) față de luna precedentă și a constituit 42 732,8 milioane lei, fiind cu 9,5 la sută mai mare față de martie 2018.

Masa monetară M0² (Bani în circulație) s-a majorat cu 266,6 milioane lei sau cu 1,3 la sută față de luna februarie 2019 și a constituit 20 936,3 milioane lei, cu 13,4 la sută mai mult față de martie 2018 (diagrama 1).

Masa monetară M1³ s-a micșorat cu 13,3 milioane lei sau cu 0,1 la sută față de luna februarie și a constituit 37 883,6 milioane lei, cu 13,9 la sută mai mult față de perioada similară a anului precedent.

Masa monetară M2⁴ s-a micșorat cu 145,1 milioane lei sau cu 0,3 la sută față de luna februarie și a constituit 56 936,4 milioane lei, cu 7,6 la sută mai mult față de perioada similară a anului precedent.

Masa monetară M3⁵ s-a micșorat cu 635,0 milioane lei (0,8 la sută), fiind cu 6,6 la sută superioară celei din luna martie 2018.

Diagrama 1.

Evoluția masei monetare în februarie 2019 comparativ cu luna precedentă

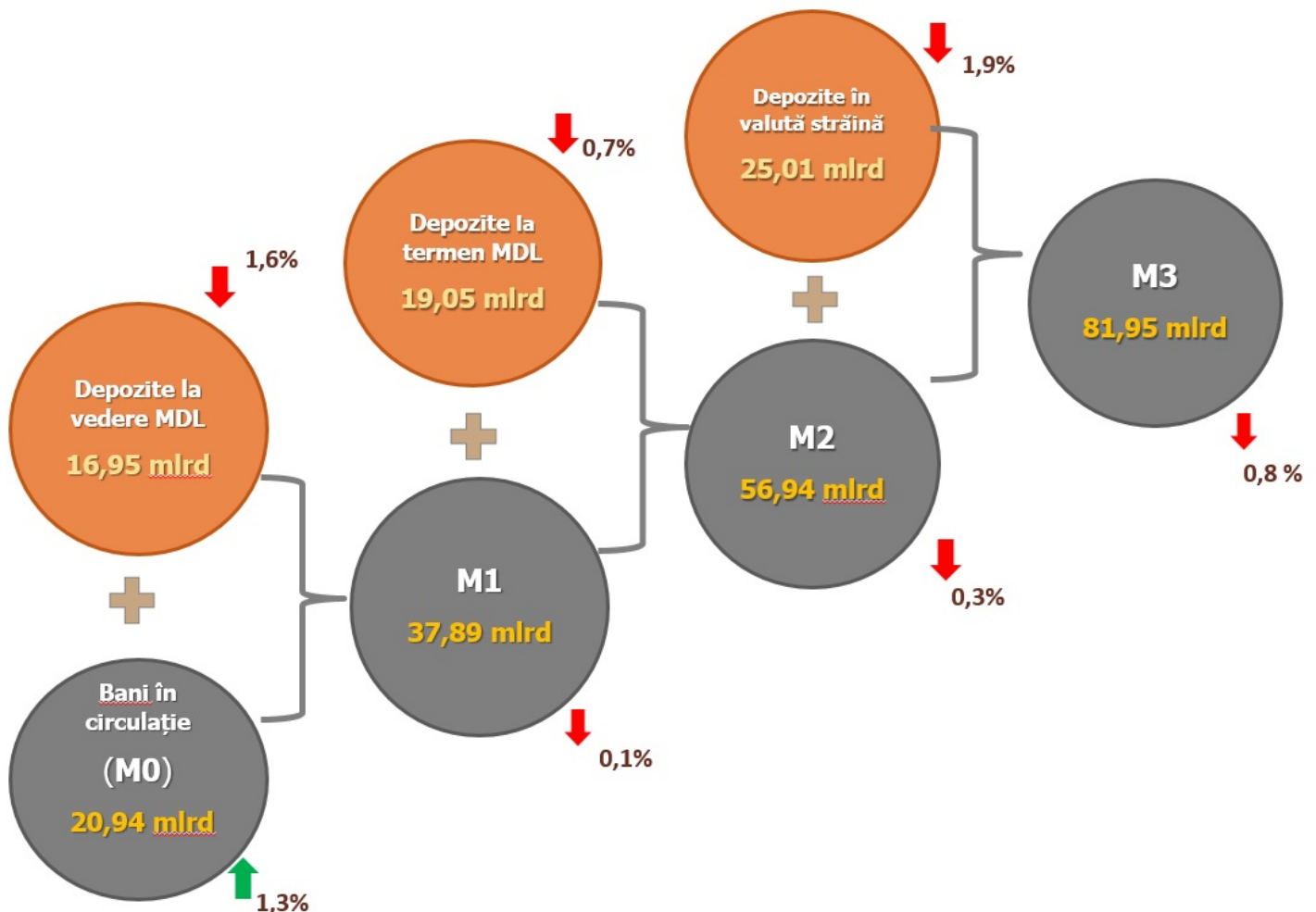
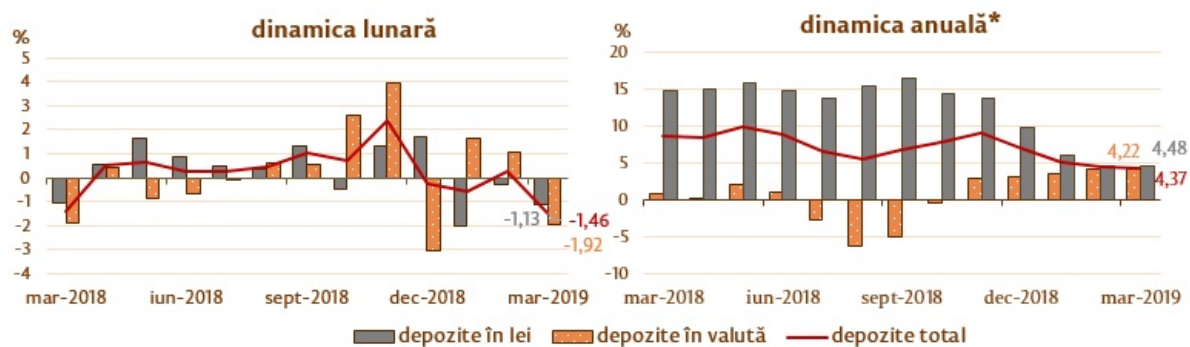


Diagrama 2.

Dinamica depozitelor⁶, %



În moneda națională		Modificarea față de	În valută	
luna precedentă	luna similară, 2018		luna precedentă	luna similară, 2018
-1,13	+4,48	Total	-1,92	+4,22
-5,39	+13,84	Mediul financiar nebanca	-6,69	-40,26
+6,25	+25,16	Societățile comerciale nefinanciare cu capital majoritar public	-3,58	+12,64
-4,79	-4,90	Societățile comerciale nefinanciare cu capital majoritar privat	-6,56	+9,68
+0,04	+7,27	Alte sectoare rezidente	-0,19	+4,54

* modificarea față de perioada similară anului precedent.

Soldul depozitelor în moneda națională s-a micșorat cu 411,7 milioane lei și a constituit 36 000,1 milioane lei, reprezentând o pondere de 59,0 la sută din soldul total al depozitelor, cel al depozitelor în valută (recalculat în lei) a scăzut cu 489,9 milioane lei, până la nivelul de 25 016,7 milioane lei, având o pondere de 41,0 la sută (diagrama 2).

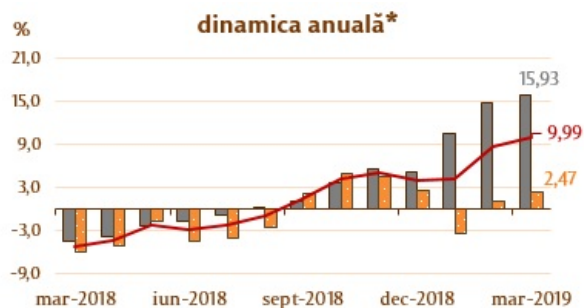
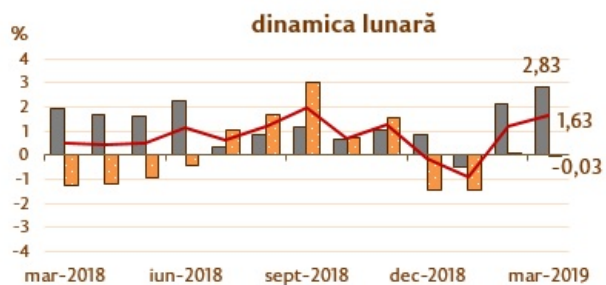
Soldul cererilor față de economie a crescut în luna de raportare cu 649,5 milioane lei (1,6 la sută) ca urmare a majorării cererilor față de economie în moneda națională cu 654,0 milioane lei (2,8 la sută), iar cererile în valută (exprimate în MDL) au scăzut cu 4,5 milioane lei (0,03 la sută) (diagrama 3).

De menționat că, cererile față de economie în valută, exprimate în USD, au scăzut pe parcursul perioadei de referință cu 8,9 milioane USD (0,9 la sută).

Majorarea soldului cererilor față de economie în moneda națională a fost determinată de creșterea tuturor componentelor, și anume: a soldului cererilor față de sectorul societăților comerciale nefinanciare cu capital majoritar public cu 2,7 mil. lei (0,3 la sută), a soldului cererilor față de sectorul societăților comerciale nefinanciare cu capital majoritar privat cu 173,2 mil. lei (1,6 la sută), a soldului cererilor față de mediul financiar nebanca și a soldului cererilor față de alte sectoare rezidente (inclusiv persoane fizice) cu 54,2 mil. lei (10,8 la sută) și cu 423,9 mil. lei (3,9 la sută), respectiv.

Diagrama 3.

Dinamica cererilor față de economie



■ Cereri față de economia națională în lei
 — Cereri față de economia națională

■ Cereri față de economia națională în valută

În moneda națională		Modificarea față de	În valută	
luna precedentă	luna similară, 2018		luna precedentă	luna similară, 2018
+2,83	+15,93	Total	-0,03	+2,47
+10,76	-22,84	Mediul financiar nebanca	+2,59	+22,13
+0,27	+20,51	Societățile comerciale nefinanciare cu capital majoritar public	-4,87	-59,54
+1,61	+4,65	Societățile comerciale nefinanciare cu capital majoritar privat	-0,11	+2,79
+3,90	+32,61	Alte sectoare rezidente	-0,69	+25,31
+2,30	+24,49	Împrumuturi de consum	-2,63	+2,82
+5,49	+61,21	Împrumuturi pentru imobil	-1,71	+41,25

* modificarea față de perioada similară anului precedent.

Evoluția soldului cererilor față de economie în valută (exprimate în MDL) a fost influențată de scăderea soldului cererilor față de sectorul societăților comerciale nefinanciare cu capital majoritar public cu 9,1 milioane lei (4,9 la sută), a soldului cererilor față de sectorul societăților comerciale nefinanciare cu capital majoritar privat cu 16,2 milioane lei (0,1 la sută) și a soldului cererilor față de alte sectoare rezidente (inclusiv persoane fizice) cu 2,8 milioane lei (0,7 la sută), în timp ce soldul cererilor față de mediul financiar nebanca a crescut cu 23,6 milioane lei (2,6 la sută).

Norme metodologice de compilare a sintezei monetare [1]

Statistica [2]

1. Baza monetară în sens larg include banii puși în circulație de către Banca Națională a Moldovei (cu excepția numerarului în casa Băncii Naționale a Moldovei), rezervele bancare în lei (menținute în conturile corespondente la Banca Națională a Moldovei), rezervele obligatorii în valută, depozitele "overnight" ale băncilor și depozitele la vedere ale altor organizații la Banca Națională a Moldovei.
2. Banii în circulație M0 reprezintă banii în numerar puși în circulație de către Banca Națională a Moldovei, cu excepția numerarului în casele băncilor și în casa Băncii Naționale a Moldovei.
3. Masa monetară M1 include banii în circulație (M0) și depozitele la vedere în lei moldovenești ale rezidenților.
4. Masa monetară M2 include agregatul monetar (M1), depozitele la termen în lei moldovenești ale rezidenților și instrumentele pieței monetare.
5. Masa monetară M3 include masa monetară M2 și depozitele în valută exprimate în lei moldovenești ale rezidenților..
6. Depozitele sunt structurate pe sectoare instituționale, în conformitate cu Instrucțiunea cu privire la modul de completare de către băncile licențiate a Raportului privind statistica monetară (Monitorul Oficial al Republicii Moldova nr. 206-215 din 2 decembrie 2011). Alte sectoare rezidente includ sectoarele gospodării ale populației (persoane fizice,

persoanele fizice care practică activitate) și instituții fără scop lucrativ în serviciul gospodăriilor populației.

7. Conform metodologiei FMI, din totalul cererilor față de economie (inclusiv dobânda calculată la creditele băncilor aflate în proces de lichidare) sunt excluse creditele nerezidenților, interbancare și creditele acordate Guvernului Republicii Moldova.

See also

Tags

[masa monetară](#) ^[3]

[agregate monetare](#) ^[4]

[statistics](#) ^[5]

[M0](#) ^[6]

[M1](#) ^[7]

[M2](#) ^[8]

[M3](#) ^[9]

Source URL:

<http://www.bnm.md/en/node/58758>

Related links:

[1] <http://www.bnm.md/ro/content/norme-metodologice-de-compilare-sintezei-monetare> [2]

<http://www.bnm.md/bdi/pages/reports/dpmc/DPMC3.xhtml?id=0&lang=ro> [3] [http://www.bnm.md/en/search?](http://www.bnm.md/en/search?hashtags[0]=masa%20monetara)

[hashtags\[0\]=masa monetară](http://www.bnm.md/en/search?hashtags[0]=masa%20monetara) [4] [http://www.bnm.md/en/search?hashtags\[0\]=agregate monetare](http://www.bnm.md/en/search?hashtags[0]=agregate%20monetare) [5]

[http://www.bnm.md/en/search?hashtags\[0\]=statistics](http://www.bnm.md/en/search?hashtags[0]=statistics) [6] [http://www.bnm.md/en/search?hashtags\[0\]=M0](http://www.bnm.md/en/search?hashtags[0]=M0) [7]

[http://www.bnm.md/en/search?hashtags\[0\]=M1](http://www.bnm.md/en/search?hashtags[0]=M1) [8] [http://www.bnm.md/en/search?hashtags\[0\]=M2](http://www.bnm.md/en/search?hashtags[0]=M2) [9]

[http://www.bnm.md/en/search?hashtags\[0\]=M3](http://www.bnm.md/en/search?hashtags[0]=M3)