

20.06.2019

Evoluția indicatorilor monetari în luna mai 2019

În luna mai 2019, **baza monetară**¹ s-a majorat cu 139,3 milioane lei (0,3 la sută) față de luna precedentă și a constituit 44 236,1 milioane lei, fiind cu 14,7 la sută mai mare față de mai 2018.

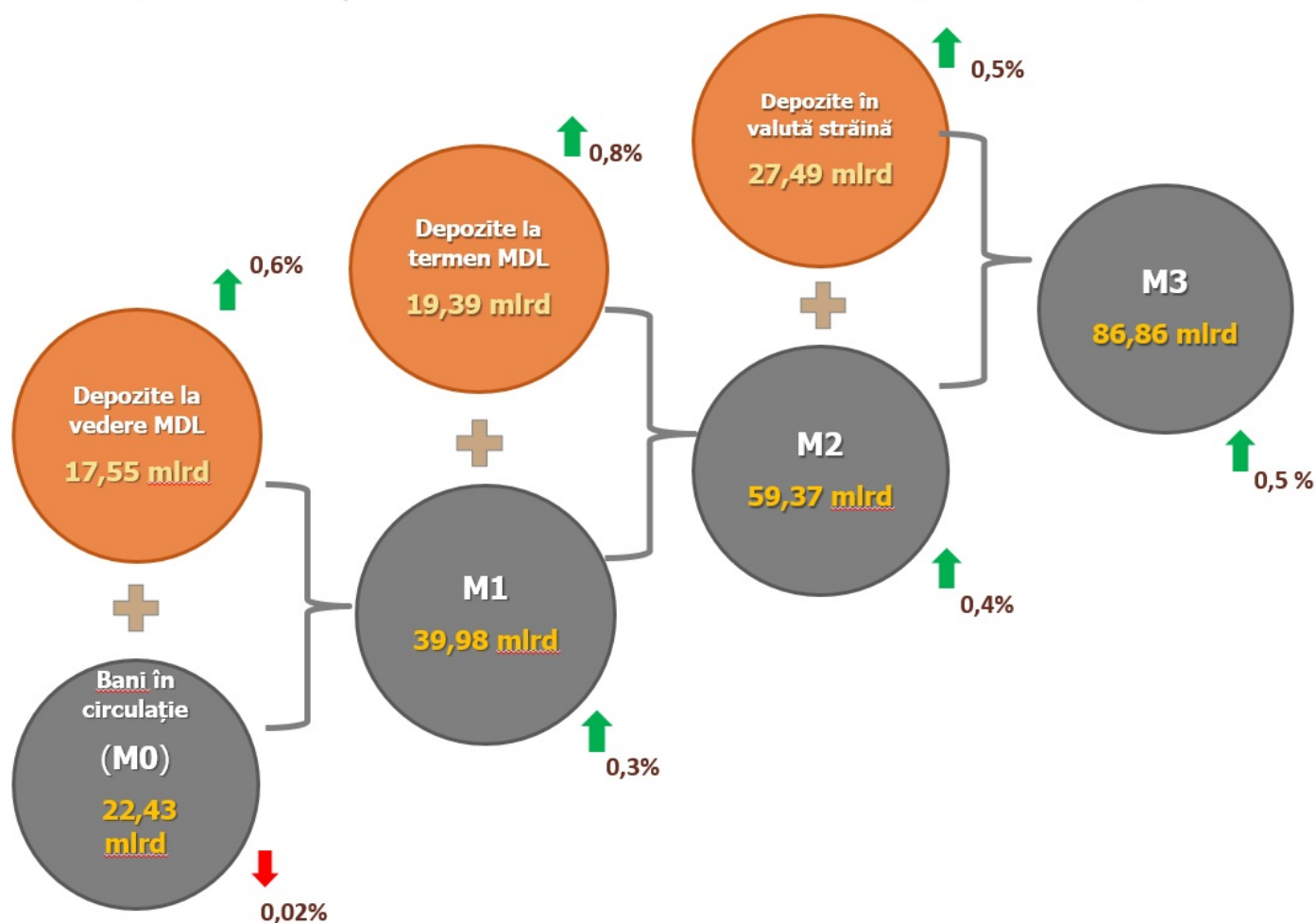
Masa monetară M0² (Bani în circulație) s-a micșorat cu 3,8 milioane lei sau cu 0,02 la sută față de luna aprilie 2019 și a constituit 22 428,2 milioane lei, cu 22,6 la sută mai mult față de mai 2018 (diagrama 1).

Masa monetară M1³ s-a majorat cu 107,8 milioane lei sau cu 0,3 la sută față de luna aprilie și a constituit 39 978,8 milioane lei, cu 19,2 la sută mai mult față de perioada similară a anului precedent.

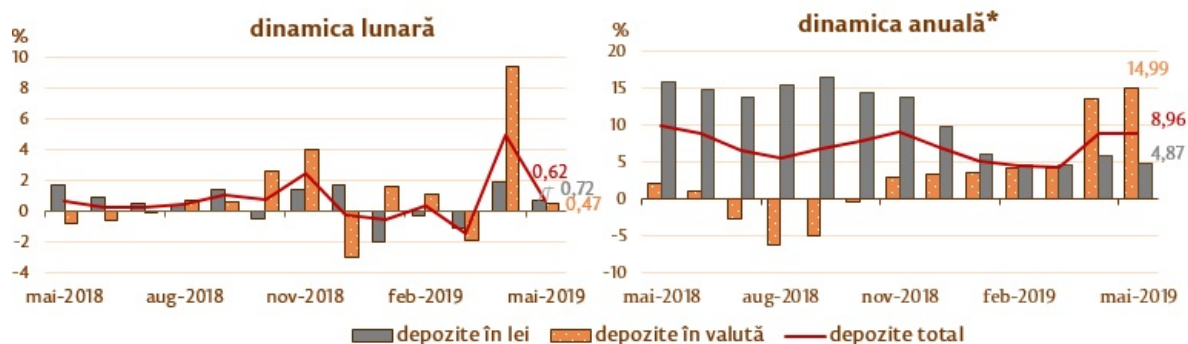
Masa monetară M2⁴ s-a majorat cu 261,7 milioane lei sau cu 0,4 la sută față de luna aprilie și a constituit 59 371,5 milioane lei, cu 10,9 la sută mai mult față de perioada similară a anului precedent.

Masa monetară M3⁵ s-a majorat cu 391,4 milioane lei (0,5 la sută), fiind cu 12,2 la sută superioară celei din luna mai 2018.

Diagrama 1. Evoluția masei monetare în luna mai 2019 comparativ cu luna precedentă



Dinamica depozitelor⁶, %



În moneda națională		Modificarea față de	În valută	
luna precedentă	luna similară, 2018		luna precedentă	luna similară, 2018
+0,72	+4,87	Total	+0,47	+14,99
-4,54	+13,38	Mediul financiar nebanancar	+3,58	-29,95
+3,00	+5,91	Societățile comerciale nefinanciare cu capital majoritar public	+6,78	+21,56
+0,25	-8,80	Societățile comerciale nefinanciare cu capital majoritar privat	-4,46	+35,75
+0,88	+10,88	Alte sectoare rezidente	+2,19	+10,28

* modificarea față de perioada similară anului precedent.

Soldul depozitelor în moneda națională s-a majorat cu 265,5 milioane lei și a constituit 36 943,3 milioane lei, reprezentând o pondere de 57,3 la sută din soldul total al depozitelor, cel al depozitelor în valută (recalculat în lei) a crescut cu 129,7 milioane lei, până la nivelul de 27 487,6 milioane lei, având o pondere de 42,7 la sută (diagrama 2).

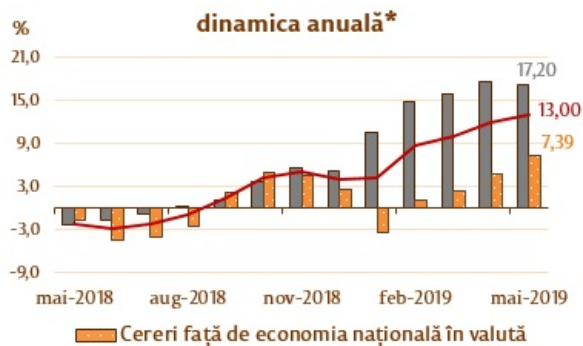
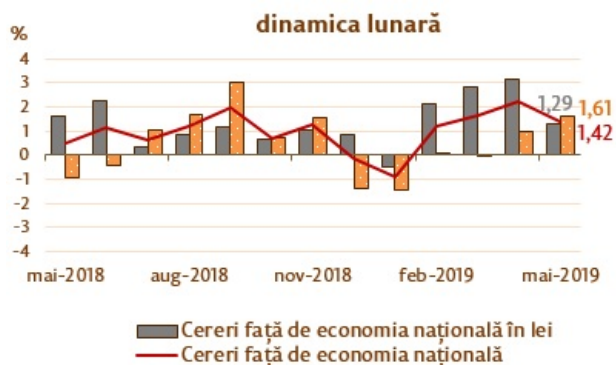
Soldul cererilor față de economie⁷ a crescut în luna de raportare cu 586,3 milioane lei (1,4 la sută) ca urmare a majorării cererilor față de economie în moneda națională cu 316,5 milioane lei (1,3 la sută) și a cererilor în valută (exprimate în MDL) cu 269,8 milioane lei (1,6 la sută) (diagrama 3).

De menționat că, cererile față de economie în valută, exprimate în USD, au scăzut pe parcursul perioadei de referință cu 0,3 milioane USD (0,04 la sută).

Majorarea soldului cererilor față de economie în moneda națională a fost determinată de creșterea soldului cererilor față de alte sectoare rezidente (inclusiv persoane fizice) cu 398,2 mil. lei (3,4 la sută), în timp ce soldul cererilor față de sectorul societăților comerciale nefinanciare cu capital majoritar public, soldul cererilor față de sectorul societăților comerciale nefinanciare cu capital majoritar privat și soldul cererilor față de mediul financiar nebanancar au scăzut cu 37,9 milioane lei (3,8 la sută), cu 25,2 mil. lei (0,2 la sută) și cu 18,6 mil. lei (3,2 la sută), respectiv.

Diagrama 3.

Dinamica cererilor față de economie



În moneda națională		Modificarea față de	În valută	
luna precedentă	luna similară, 2018		luna precedentă	luna similară, 2018
+1,29	+17,20	Total	+1,61	+7,39
-3,19	-16,77	Mediul financiar nebanancar	+3,34	+33,65
-3,77	-1,14	Societățile comerciale nefinanciare cu capital majoritar public	-1,67	-53,83
-0,23	+6,04	Societățile comerciale nefinanciare cu capital majoritar privat	+1,48	+7,47
+3,37	+34,60	Alte sectoare rezidente	+3,68	+16,92
+3,44	+26,29	Împrumuturi de consum	-3,66	+17,36
+3,96	+65,45	Împrumuturi pentru imobil	-0,10	+31,39

* modificarea față de perioada similară anului precedent.

Evoluția soldului cererilor față de economie în valută (exprimate în MDL) a fost influențată de creșterea soldului cererilor față de sectorul societăților comerciale nefinanciare cu capital majoritar privat cu 225,3 mil. lei (1,5 la sută), a soldului cererilor față de mediul financiar nebanancar și a soldului cererilor față de alte sectoare rezidente (inclusiv persoane fizice) cu 32,0 mil. lei (3,3 la sută) și cu 15,6 mil. lei (3,7 la sută), respectiv. În același timp, soldul cererilor față de sectorul societăților comerciale nefinanciare cu capital majoritar public a scăzut cu 3,1 mil. lei (1,7 la sută).

[Norme metodologice de compilare a sintezei monetare](#) [1]

[Statistica](#) [2]

1. Baza monetară în sens larg include banii puși în circulație de către Banca Națională a Moldovei (cu excepția numerarului în casa Băncii Naționale a Moldovei), rezervele bancare în lei (menținute în conturile corespondente la Banca Națională a Moldovei), rezervele obligatorii în valută, depozitele "overnight" ale băncilor și depozitele la vedere ale altor organizații la Banca Națională a Moldovei.
2. Banii în circulație M0 reprezintă banii în numerar puși în circulație de către Banca Națională a Moldovei, cu excepția numerarului în casele băncilor și în casa Băncii Naționale a Moldovei.
3. Masa monetară M1 include banii în circulație (M0) și depozitele la vedere în lei moldovenești ale rezidenților.
4. Masa monetară M2 include agregatul monetar (M1), depozitele la termen în lei moldovenești ale rezidenților și instrumentele pieței monetare.
5. Masa monetară M3 include masa monetară M2 și depozitele în valută exprimate în lei moldovenești ale rezidenților.
6. Depozitele sunt structurate pe sectoare instituționale, în conformitate cu Instrucțiunea cu privire la modul de completare de către băncile licențiate a Raportului privind statistica monetară (Monitorul Oficial al Republicii Moldova nr.

206-215 din 2 decembrie 2011). Alte sectoare rezidente includ sectoarele gospodării ale populației (persoane fizice, persoanele fizice care practică activitate) și instituții fără scop lucrativ în serviciul gospodăriilor populației.

7. Conform metodologiei FMI, din totalul cererilor față de economie (inclusiv dobânda calculată la creditele băncilor aflate în proces de lichidare) sunt excluse creditele nerezidenților, interbancare și creditele acordate Guvernului Republicii Moldova.

See also

Tags

[masa monetară](#) ^[3]

[agregate monetare](#) ^[4]

[statistics](#) ^[5]

[M0](#) ^[6]

[M1](#) ^[7]

[M2](#) ^[8]

[M3](#) ^[9]

Source URL:

<http://www.bnm.md/en/node/59024>

Related links:

[1] <http://www.bnm.md/ro/content/norme-metodologice-de-compilare-sintezei-monetare> [2]

<http://www.bnm.md/bdi/pages/reports/dpmc/DPMC3.xhtml?id=0&lang=ro> [3] [http://www.bnm.md/en/search?](http://www.bnm.md/en/search?hashtags[0]=masa%20monetara)

[hashtags\[0\]=masa monetară](http://www.bnm.md/en/search?hashtags[0]=masa%20monetara) [4] [http://www.bnm.md/en/search?hashtags\[0\]=agregate monetare](http://www.bnm.md/en/search?hashtags[0]=agregate%20monetare) [5]

[http://www.bnm.md/en/search?hashtags\[0\]=statistics](http://www.bnm.md/en/search?hashtags[0]=statistics) [6] [http://www.bnm.md/en/search?hashtags\[0\]=M0](http://www.bnm.md/en/search?hashtags[0]=M0) [7]

[http://www.bnm.md/en/search?hashtags\[0\]=M1](http://www.bnm.md/en/search?hashtags[0]=M1) [8] [http://www.bnm.md/en/search?hashtags\[0\]=M2](http://www.bnm.md/en/search?hashtags[0]=M2) [9]

[http://www.bnm.md/en/search?hashtags\[0\]=M3](http://www.bnm.md/en/search?hashtags[0]=M3)