

19.07.2019

Evoluția indicatorilor monetari în luna iunie 2019

În luna iunie 2019, **baza monetară**¹ s-a majorat cu 724,5 milioane lei (1,6 la sută) față de luna precedentă și a constituit 44 960,6 milioane lei, fiind cu 15,9 la sută mai mare față de iunie 2018.

Masa monetară M0² (Bani în circulație) s-a majorat cu 731,6 milioane lei sau cu 3,3 la sută față de luna mai 2019 și a constituit 23 159,8 milioane lei, cu 24,4 la sută mai mult față de iunie 2018 (diagrama 1).

Masa monetară M1³ s-a majorat cu 1 291,6 milioane lei sau cu 3,2 la sută față de luna mai și a constituit 41 270,4 milioane lei, cu 20,5 la sută mai mult față de perioada similară a anului precedent.

Masa monetară M2⁴ s-a majorat cu 1 269,1 milioane lei sau cu 2,1 la sută față de luna mai și a constituit 60 640,6 milioane lei, cu 12,0 la sută mai mult față de perioada similară a anului precedent.

Masa monetară M3⁵ s-a majorat cu 434,3 milioane lei (0,5 la sută), fiind cu 12,1 la sută superioară celei din luna iunie 2018.

Diagrama 1

Evoluția masei monetare în luna iunie 2019 comparativ cu luna precedentă.


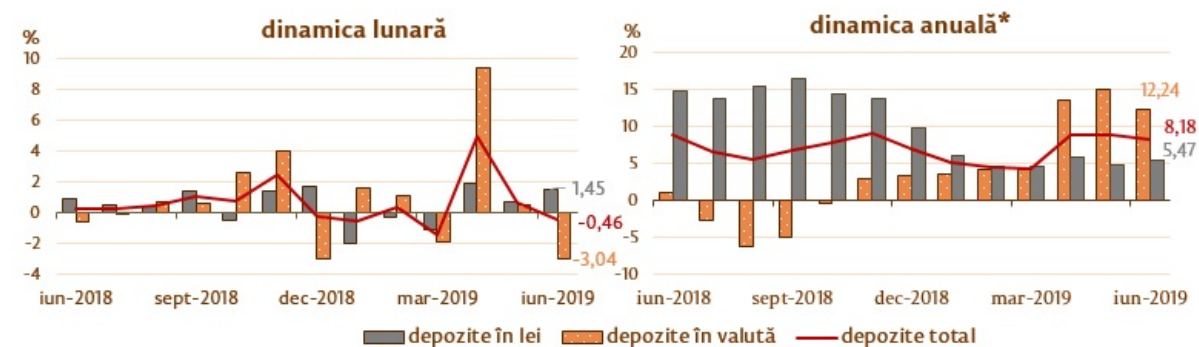


Diagrama 2.

Dinamica depozitelor⁶, %



În moneda națională		Modificarea față de	În valută	
luna precedentă	luna similară, 2018		luna precedentă	luna similară, 2018
+1,45	+5,47	Total	-3,04	+12,24
-1,76	+19,26	Mediul financiar nebanca	+8,38	-24,45
-10,50	+2,95	Societățile comerciale nefinanciare cu capital majoritar public	-25,20	-1,49
+3,60	-6,72	Societățile comerciale nefinanciare cu capital majoritar privat	-13,85	+17,92
+1,50	+10,92	Alte sectoare rezidente	+1,37	+12,31

* modificarea față de perioada similară anului precedent.

Soldul depozitelor în moneda națională s-a majorat cu 537,5 milioane lei și a constituit 37 480,8 milioane lei, reprezentând o pondere de 58,4 la sută din soldul total al depozitelor, cel al depozitelor în valută (recalculat în lei) a scăzut cu 834,8 milioane lei, până la nivelul de 26 652,9 milioane lei, având o pondere de 41,6 la sută (diagrama 2).

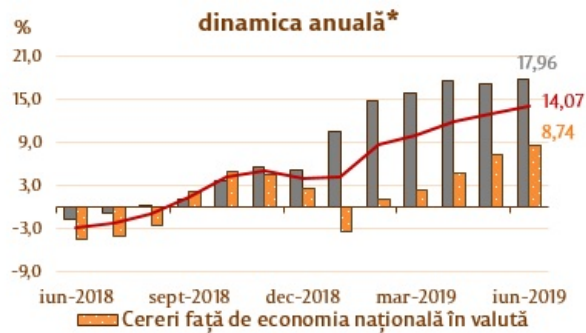
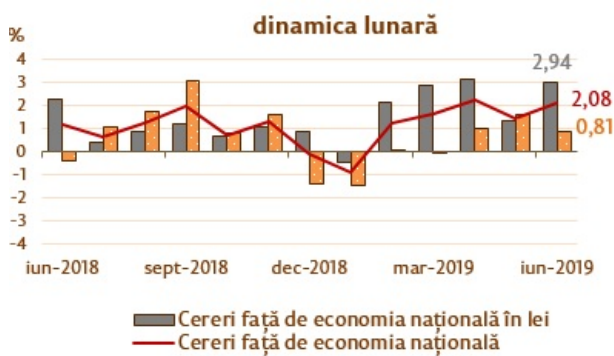
Soldul cererilor față de economie⁷ a crescut în luna de raportare cu 870,9 milioane lei (2,1 la sută) ca urmare a majorării cererilor față de economie în moneda națională cu 732,1 milioane lei (2,9 la sută) și a cererilor în valută (exprimate în MDL) cu 138,8 milioane lei (0,8 la sută) (diagrama 3).

De menționat că, cererile față de economie în valută, exprimate în USD, au crescut pe parcursul perioadei de referință cu 9,8 milioane USD (1,0 la sută).

Majorarea soldului cererilor față de economie în moneda națională a fost determinată de creșterea soldului cererilor față de sectorul societăților comerciale nefinanciare cu capital majoritar privat cu 185,5 milioane lei (1,7 la sută), soldului cererilor față de mediul financiar nebanca cu 146,8 mil. lei (26,0 la sută) și soldului cererilor față de alte sectoare rezidente (inclusiv persoane fizice) cu 448,8 mil. lei (3,7 la sută), în timp ce soldul cererilor față de sectorul societăților comerciale nefinanciare cu capital majoritar public a scăzut cu 49,0 mil. lei (5,1 la sută).

Diagrama 3.

Dinamica cererilor față de economie.



În moneda națională		Modificarea față de	În valută	
luna precedentă	luna similară, 2018		luna precedentă	luna similară, 2018
+2,94	+17,96	Total	+0,81	+8,74
+26,02	+3,15	Mediul financiar nebanancar	+0,06	+32,20
-5,07	-10,30	Societățile comerciale nefinanciare cu capital majoritar public	-5,59	-52,16
+1,67	+6,14	Societățile comerciale nefinanciare cu capital majoritar privat	+1,10	+8,76
+3,67	+35,63	Alte sectoare rezidente	-4,90	+20,33
+2,68	+26,19	Împrumuturi de consum	-1,88	+17,62
+4,29	+65,95	Împrumuturi pentru imobil	-1,73	+25,91

* modificarea față de perioada similară anului precedent.

Evoluția soldului cererilor față de economie în valută (exprimate în MDL) a fost influențată de creșterea soldului cererilor față de sectorul societăților comerciale nefinanciare cu capital majoritar privat cu 169,9 mil. lei (1,1 la sută) și soldului cererilor față de mediul financiar nebanancar cu 0,6 mil. lei (0,1 la sută). În același timp, soldul cererilor față de sectorul societăților comerciale nefinanciare cu capital majoritar public și soldul cererilor față de alte sectoare rezidente (inclusiv persoane fizice) au scăzut cu 10,2 milioane lei (5,6 la sută) și cu 21,5 mil. lei (4,9 la sută), respectiv.

[Norme metodologice de compilare a sintezei monetare](#) [1]

[Statistica](#) [2]

1. Baza monetară în sens larg include banii puși în circulație de către Banca Națională a Moldovei (cu excepția numerarului în casa Băncii Naționale a Moldovei), rezervele bancare în lei (menținute în conturile corespondente la Banca Națională a Moldovei), rezervele obligatorii în valută, depozitele "overnight" ale băncilor și depozitele la vedere ale altor organizații la Banca Națională a Moldovei.
2. Banii în circulație M0 reprezintă banii în numerar puși în circulație de către Banca Națională a Moldovei, cu excepția numerarului în casele băncilor și în casa Băncii Naționale a Moldovei.
3. Masa monetară M1 include banii în circulație (M0) și depozitele la vedere în lei moldovenești ale rezidenților.
4. Masa monetară M2 include agregatul monetar (M1), depozitele la termen în lei moldovenești ale rezidenților și instrumentele pieței monetare.
5. Masa monetară M3 include masa monetară M2 și depozitele în valută exprimate în lei moldovenești ale rezidenților.
6. Depozitele sunt structurate pe sectoare instituționale, în conformitate cu Instrucțiunea cu privire la modul de completare de către băncile licențiate a Raportului privind statistica monetară (Monitorul Oficial al Republicii Moldova nr. 206-215 din 2 decembrie 2011). Alte sectoare rezidente includ sectoarele gospodării ale populației (persoane fizice, persoanele fizice care practică activitate) și instituții fără scop lucrativ în serviciul gospodăriilor populației.

7. Conform metodologiei FMI, din totalul cererilor față de economie (inclusiv dobânda calculată la creditele băncilor aflate în proces de lichidare) sunt excluse creditele nerezidenților, interbancare și creditele acordate Guvernului Republicii Moldova.

See also

Tags

[masa monetară](#) ^[3]

[agregate monetare](#) ^[4]

[statistics](#) ^[5]

[M0](#) ^[6]

[M1](#) ^[7]

[M2](#) ^[8]

[M3](#) ^[9]

Source URL:

<http://www.bnm.md/en/node/59165>

Related links:

[1] <http://www.bnm.md/ro/content/norme-metodologice-de-compilare-sintezei-monetare> [2]

<http://www.bnm.md/bdi/pages/reports/dpmc/DPMC3.xhtml?id=0&lang=ro> [3] [http://www.bnm.md/en/search?hashtags\[0\]=masa monetară](http://www.bnm.md/en/search?hashtags[0]=masa%20monetara) [4] [http://www.bnm.md/en/search?hashtags\[0\]=agregate monetare](http://www.bnm.md/en/search?hashtags[0]=agregate%20monetare) [5]

[http://www.bnm.md/en/search?hashtags\[0\]=statistics](http://www.bnm.md/en/search?hashtags[0]=statistics) [6] [http://www.bnm.md/en/search?hashtags\[0\]=M0](http://www.bnm.md/en/search?hashtags[0]=M0) [7]

[http://www.bnm.md/en/search?hashtags\[0\]=M1](http://www.bnm.md/en/search?hashtags[0]=M1) [8] [http://www.bnm.md/en/search?hashtags\[0\]=M2](http://www.bnm.md/en/search?hashtags[0]=M2) [9]

[http://www.bnm.md/en/search?hashtags\[0\]=M3](http://www.bnm.md/en/search?hashtags[0]=M3)