

20.08.2019

## Evoluția indicatorilor monetari în luna iulie 2019

În luna iulie 2019, **baza monetară**<sup>1</sup> s-a majorat cu 693,2 milioane lei (1,5 la sută) față de luna precedentă și a constituit 45 653,8 milioane lei, fiind cu 19,6 la sută mai mare față de iulie 2018.

**Masa monetară M0**<sup>2</sup> (Bani în circulație) s-a micșorat cu 2,6 milioane lei sau cu 0,01 la sută față de luna iunie 2019 și a constituit 23 157,2 milioane lei, cu 21,5 la sută mai mult față de iulie 2018 (diagrama 1).

**Masa monetară M1**<sup>3</sup> s-a majorat cu 264,6 milioane lei sau cu 0,6 la sută față de luna iunie și a constituit 41 535,0 milioane lei, cu 19,0 la sută mai mult față de perioada similară a anului precedent.

**Masa monetară M2**<sup>4</sup> s-a majorat cu 454,2 milioane lei sau cu 0,8 la sută față de luna iunie și a constituit 61 094,8 milioane lei, cu 11,6 la sută mai mult față de perioada similară a anului precedent.

**Masa monetară M3**<sup>5</sup> s-a majorat cu 308,3 milioane lei (0,4 la sută), fiind cu 11,6 la sută superioară celei din luna iulie 2018.

Diagrama 1

Evoluția masei monetare în luna iulie 2019 comparativ cu luna precedentă.

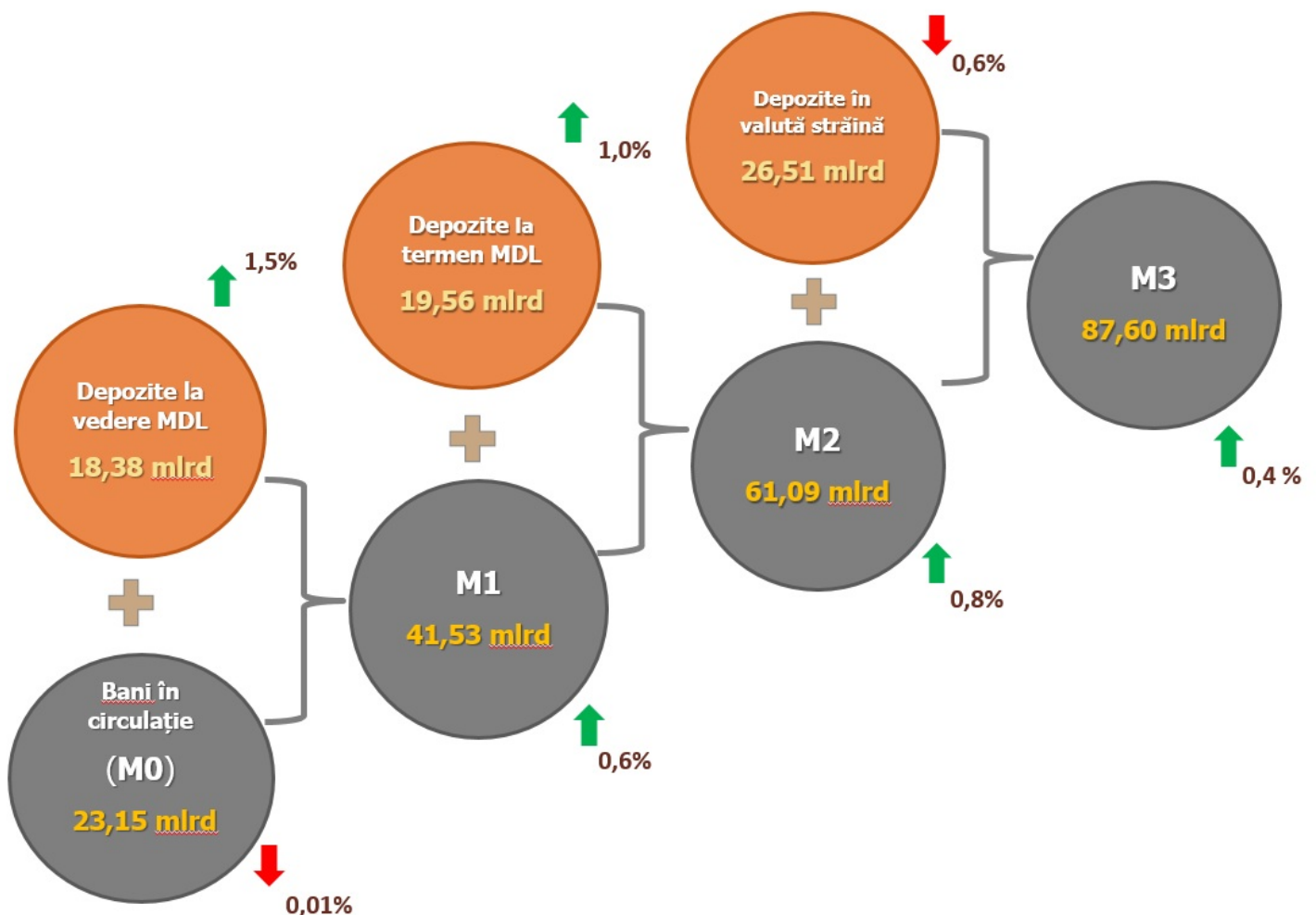
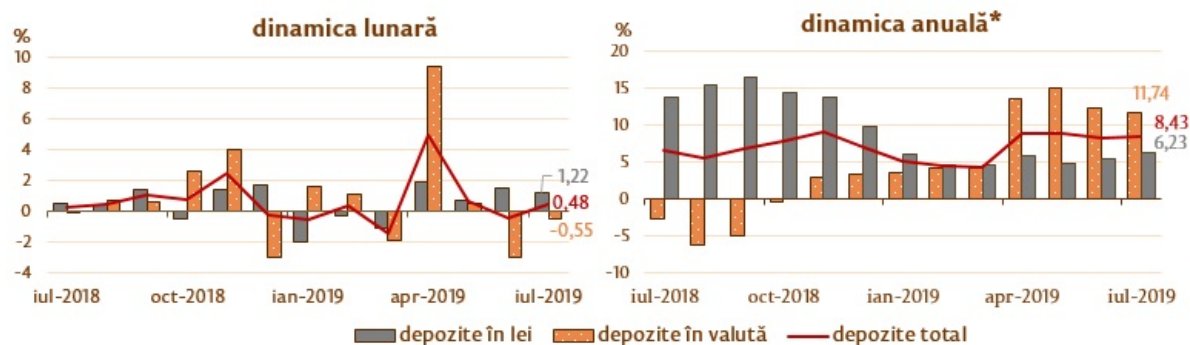


Diagrama 2.

**Dinamica depozitelor<sup>6</sup>, %**



În moneda națională		Modificarea față de	În valută	
luna precedentă	luna similară, 2018		luna precedentă	luna similară, 2018
+1,22	+6,23	<b>Total</b>	-0,55	+11,74
+5,75	+14,52	Mediul financiar nebanca	-17,13	-36,59
+2,18	-2,08	Societățile comerciale nefinanciare cu capital majoritar public	+18,30	+20,92
+3,88	-3,39	Societățile comerciale nefinanciare cu capital majoritar privat	+8,53	+24,81
+0,04	+11,02	Alte sectoare rezidente	-3,40	+9,33

\* modificarea față de perioada similară anului precedent.

Soldul depozitelor în moneda națională s-a majorat cu 456,8 milioane lei și a constituit 37 937,6 milioane lei, reprezentând o pondere de 58,9 la sută din soldul total al depozitelor, cel al depozitelor în valută (recalculat în lei) a scăzut cu 145,9 milioane lei, până la nivelul de 26 507,0 milioane lei, având o pondere de 41,1 la sută (diagrama 2).

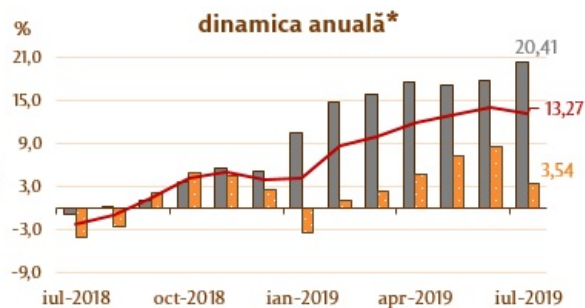
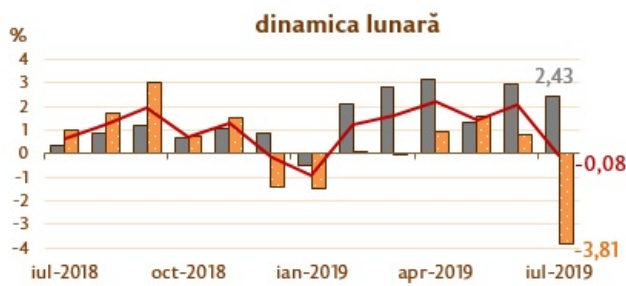
**Soldul cererilor față de economie<sup>7</sup>** a scăzut în luna de raportare cu 33,4 milioane lei (0,1 la sută) ca urmare a micșorării cererilor față de economie în valută (exprimate în MDL) cu 655,2 milioane lei (3,8 la sută), iar cererile în moneda națională au crescut cu 621,8 milioane lei (2,4 la sută) (diagrama 3).

De menționat că, cererile față de economie în valută, exprimate în USD, au scăzut pe parcursul perioadei de referință cu 15,1 milioane USD (1,6 la sută).

Evoluția soldului cererilor față de economie în valută (exprimate în MDL) a fost influențată de scăderea tuturor componentelor, și anume: a soldului cererilor față de sectorul societăților comerciale nefinanciare cu capital majoritar public cu 11,5 milioane lei (6,7 la sută), a soldului cererilor față de sectorul societăților comerciale nefinanciare cu capital majoritar privat cu 586,6 milioane lei (3,8 la sută), a soldului cererilor față de mediul financiar nebanca și a soldului cererilor față de alte sectoare rezidente (inclusiv persoane fizice) cu 46,1 milioane lei (4,6 la sută) și cu 11,0 milioane lei (2,6 la sută), respectiv.

Diagrama 3.

**Dinamica cererilor față de economie.**



■ Cereri față de economia națională în lei  
 ■ Cereri față de economia națională în lei

■ Cereri față de economia națională în lei

În moneda națională		Modificarea față de	În valută	
luna precedentă	luna similară, 2018		luna precedentă	luna similară, 2018
+2,43	+20,41	Total	-3,81	+3,54
+5,00	+6,32	Mediul financiar nebancar	-4,64	+29,36
-6,10	-10,66	Societățile comerciale nefinanciare cu capital majoritar public	-6,65	-51,58
+1,27	+8,40	Societățile comerciale nefinanciare cu capital majoritar privat	-3,76	+3,28
+3,94	+37,87	Alte sectoare rezidente	-2,63	+12,68
+3,34	+27,52	Împrumuturi de consum	+75,23	+84,34
+5,05	+69,12	Împrumuturi pentru imobil	-3,07	+23,09

\* modificarea față de perioada similară anului precedent.

Majorarea soldului cererilor față de economie în moneda națională a fost determinată de creșterea soldului cererilor față de sectorul societăților comerciale nefinanciare cu capital majoritar privat cu 143,8 milioane lei (1,3 la sută), soldului cererilor față de mediul financiar nebancar cu 35,6 milioane lei (5,0 la sută) și soldului cererilor față de alte sectoare rezidente (inclusiv persoane fizice) cu 498,5 milioane lei (3,9 la sută), în timp ce soldul cererilor față de sectorul societăților comerciale nefinanciare cu capital majoritar public a scăzut cu 56,1 milioane lei (6,1 la sută).

#### [Norme metodologice de compilare a sintezei monetare](#) [1]

#### [Statistica](#) [2]

1. Baza monetară în sens larg include banii puși în circulație de către Banca Națională a Moldovei (cu excepția numerarului în casa Băncii Naționale a Moldovei), rezervele bancare în lei (menținute în conturile corespondente la Banca Națională a Moldovei), rezervele obligatorii în valută, depozitele "overnight" ale băncilor și depozitele la vedere ale altor organizații la Banca Națională a Moldovei.
2. Banii în circulație M0 reprezintă banii în numerar puși în circulație de către Banca Națională a Moldovei, cu excepția numerarului în casele băncilor și în casa Băncii Naționale a Moldovei.
3. Masa monetară M1 include banii în circulație (M0) și depozitele la vedere în lei moldovenești ale rezidenților.
4. Masa monetară M2 include agregatul monetar (M1), depozitele la termen în lei moldovenești ale rezidenților și instrumentele pieței monetare.
5. Masa monetară M3 include masa monetară M2 și depozitele în valută exprimate în lei moldovenești ale rezidenților.
6. Depozitele sunt structurate pe sectoare instituționale, în conformitate cu Instrucțiunea cu privire la modul de completare de către băncile licențiate a Raportului privind statistica monetară (Monitorul Oficial al Republicii Moldova nr. 206-215 din 2 decembrie 2011). Alte sectoare rezidente includ sectoarele gospodării ale populației (persoane fizice, persoanele fizice care practică activitate) și instituții fără scop lucrativ în serviciul gospodăriilor populației.

7. Conform metodologiei FMI, din totalul cererilor față de economie (inclusiv dobânda calculată la creditele băncilor aflate în proces de lichidare) sunt excluse creditele nerezidenților, interbancare și creditele acordate Guvernului Republicii Moldova.

See also

Tags

[masa monetară](#) <sup>[3]</sup>

[agregate monetare](#) <sup>[4]</sup>

[statistics](#) <sup>[5]</sup>

[M0](#) <sup>[6]</sup>

[M1](#) <sup>[7]</sup>

[M2](#) <sup>[8]</sup>

[M3](#) <sup>[9]</sup>

---

**Source URL:**

<http://www.bnm.md/en/node/59331>

**Related links:**

[1] <http://www.bnm.md/ro/content/norme-metodologice-de-compile-sintezei-monetare> [2]

<http://www.bnm.md/bdi/pages/reports/dpmc/DPMC3.xhtml?id=0&lang=ro> [3] <http://www.bnm.md/en/search?>

[hashtags\[0\]=masa monetară](http://www.bnm.md/en/search?hashtags[0]=masa%20monetara) [4] [http://www.bnm.md/en/search?hashtags\[0\]=agregate monetare](http://www.bnm.md/en/search?hashtags[0]=agregate%20monetare) [5]

[http://www.bnm.md/en/search?hashtags\[0\]=statistics](http://www.bnm.md/en/search?hashtags[0]=statistics) [6] [http://www.bnm.md/en/search?hashtags\[0\]=M0](http://www.bnm.md/en/search?hashtags[0]=M0) [7]

[http://www.bnm.md/en/search?hashtags\[0\]=M1](http://www.bnm.md/en/search?hashtags[0]=M1) [8] [http://www.bnm.md/en/search?hashtags\[0\]=M2](http://www.bnm.md/en/search?hashtags[0]=M2) [9]

[http://www.bnm.md/en/search?hashtags\[0\]=M3](http://www.bnm.md/en/search?hashtags[0]=M3)