

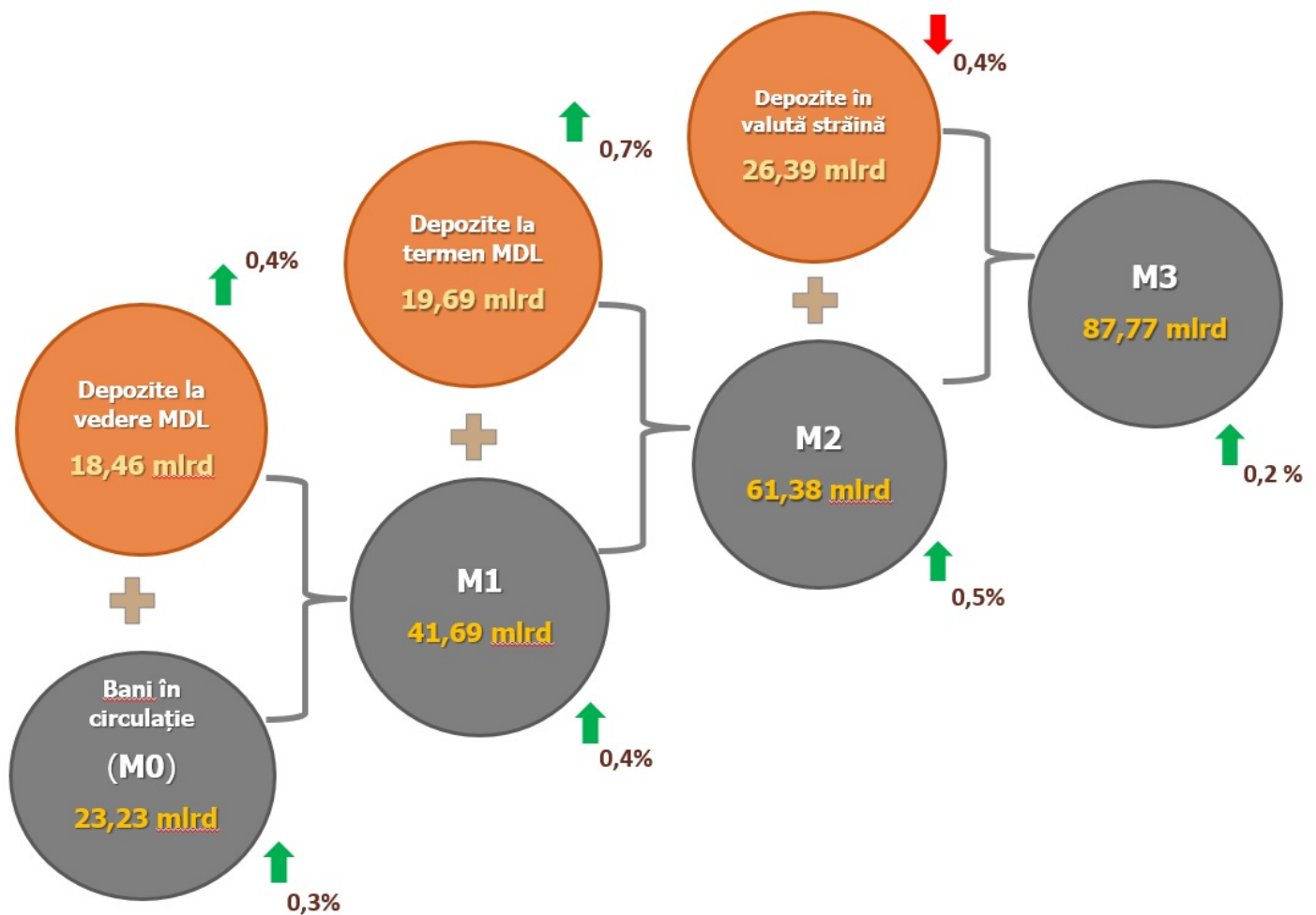
20.09.2019

Evoluția indicatorilor monetari în luna august 2019

În luna august 2019, **baza monetară**¹ s-a majorat cu 83,8 milioane lei (0,2 la sută) față de luna precedentă și a constituit 45 737,5 milioane lei, fiind cu 17,1 la sută mai mare față de august 2018.

Diagrama 1.

Evoluția masei monetare în luna august 2019 comparativ cu luna precedentă



Masa monetară M0¹ (Bani în circulație) s-a majorat cu 77,2 milioane lei, sau cu 0,3 la sută față de luna iulie 2019 și a constituit 23 234,4 milioane lei, cu 19,6 la sută mai mult față de august 2018 (diagrama 1).

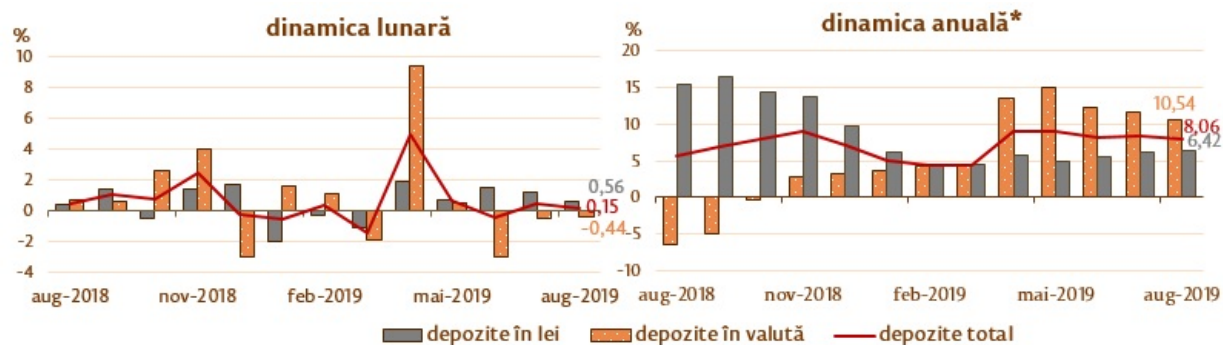
Masa monetară M1² s-a majorat cu 157,7 milioane lei, sau cu 0,4 la sută față de luna iulie și a constituit 41 692,7 milioane lei, cu 17,4 la sută mai mult față de perioada similară a anului precedent.

Masa monetară M2³ s-a majorat cu 288,4 milioane lei, sau cu 0,5 la sută față de luna iulie și a constituit 61 383,2 milioane lei, cu 11,1 la sută mai mult față de perioada similară a anului precedent.

Masa monetară M3⁴ s-a majorat cu 171,4 milioane lei (0,2 la sută), fiind cu 10,9 la sută superioară celei din luna august 2018.

Diagrama 2.

Dinamica depozitelor⁵, %



În moneda națională		Modificarea față de	În valută	
luna precedentă	luna similară, 2018		luna precedentă	luna similară, 2018
+0,56	+6,42	Total	-0,44	+10,54
-10,04	+15,83	Mediul financiar nebancaar	+3,90	-34,23
+4,91	+1,33	Societățile comerciale nefinanciare cu capital majoritar public	-0,53	+18,20
+2,98	-4,18	Societățile comerciale nefinanciare cu capital majoritar privat	-3,90	+18,65
-0,43	+11,68	Alte sectoare rezidente	+0,70	+9,56

* modificare față de perioada similară a anului precedent

Soldul depozitelor în moneda națională s-a majorat cu 211,2 milioane lei și a constituit 38 148,8 milioane lei, reprezentând o pondere de 59,1 la sută din soldul total al depozitelor, cel al depozitelor în valută (recalculat în lei) a scăzut cu 117,1 milioane lei, până la nivelul de 26 389,9 milioane lei, având o pondere de 40,9 la sută (diagrama 2).

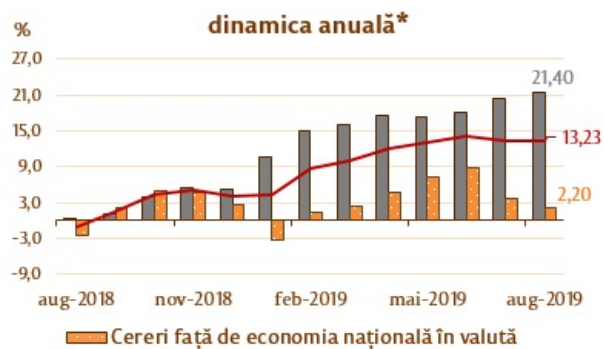
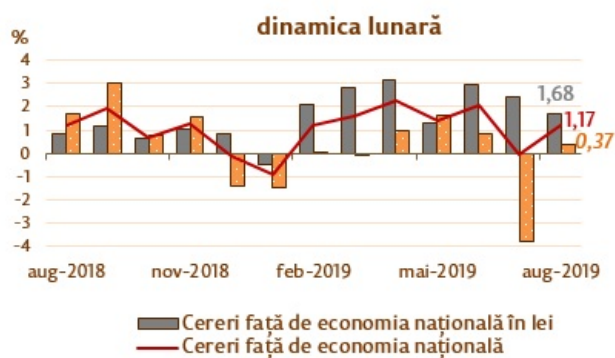
Soldul cererilor față de economie⁷ a crescut în luna de raportare cu 501,6 milioane lei (1,2 la sută) ca urmare a majorării cererilor față de economie în moneda națională cu 439,6 milioane lei (1,7 la sută) și a cererilor în valută (exprimate în MDL) cu 62,0 milioane lei (0,4 la sută) (diagrama 3).

De menționat că cererile față de economie în valută, exprimate în USD, au scăzut pe parcursul perioadei de referință cu 1,5 milioane USD (0,2 la sută).

Majorarea soldului cererilor față de economie în moneda națională a fost determinată de creșterea soldului cererilor față de sectorul societăților comerciale nefinanciare cu capital majoritar privat cu 25,7 milioane lei (0,2 la sută), soldului cererilor față de mediul financiar nebancaar cu 22,6 milioane lei (3,0 la sută) și soldului cererilor față de alte sectoare rezidente (inclusiv persoane fizice) cu 481,4 milioane lei (3,7 la sută), în timp ce soldul cererilor față de sectorul societăților comerciale nefinanciare cu capital majoritar public a scăzut cu 90,1 milioane lei (10,5 la sută).

Diagrama 3.

Dinamica cererilor față de economie



În moneda națională		Modificarea față de	În valută	
luna precedentă	luna similară, 2018		luna precedentă	luna similară, 2018
+1,68	+21,40	Total	+0,37	+2,20
+3,03	+10,70	Mediul financiar nebanca	-0,88	+27,75
-10,45	-21,03	Societățile comerciale nefinanciare cu capital majoritar public	-3,70	-50,91
+0,22	+9,57	Societățile comerciale nefinanciare cu capital majoritar privat	+0,44	+1,70
+3,66	+38,99	Alte sectoare rezidente	+2,53	+17,58
+3,29	+27,78	Împrumuturi de consum	+0,73	+88,10
+4,39	+68,90	Împrumuturi pentru imobil	+5,21	+28,46

* modificare față de perioada similară a anului precedent

Evoluția soldului cererilor față de economie în valută (exprimate în MDL) a fost influențată de creșterea soldului cererilor față de sectorul societăților comerciale nefinanciare cu capital majoritar privat cu 66,0 milioane lei (0,4 la sută) și soldului cererilor față de alte sectoare rezidente (inclusiv persoane fizice) cu 10,3 milioane lei (2,5 la sută), în timp ce soldul cererilor față de sectorul societăților comerciale nefinanciare cu capital majoritar public și soldul cererilor față de mediul financiar nebanca au scăzut cu 6,0 milioane lei (3,7 la sută) și cu 8,3 milioane lei (0,9 la sută), respectiv.

Norme metodologice de compilare a sintezei monetare [1]

Statistica [2]

1. Baza monetară în sens larg include banii puși în circulație de către Banca Națională a Moldovei (cu excepția numerarului în casa Băncii Naționale a Moldovei), rezervele bancare în lei (menținute în conturile corespondente la Banca Națională a Moldovei), rezervele obligatorii în valută, depozitele "overnight" ale băncilor și depozitele la vedere ale altor organizații la Banca Națională a Moldovei.
2. Banii în circulație M0 reprezintă banii în numerar puși în circulație de către Banca Națională a Moldovei, cu excepția numerarului în casele băncilor și în casa Băncii Naționale a Moldovei.
3. Masa monetară M1 include banii în circulație (M0) și depozitele la vedere în lei moldovenești ale rezidenților.
4. Masa monetară M2 include agregatul monetar (M1), depozitele la termen în lei moldovenești ale rezidenților și instrumentele pieței monetare.
5. Masa monetară M3 include masa monetară M2 și depozitele în valută exprimate în lei moldovenești ale rezidenților.
6. Depozitele sunt structurate pe sectoare instituționale, în conformitate cu Instrucțiunea cu privire la modul de completare de către băncile licențiate a Raportului privind statistica monetară (Monitorul Oficial al Republicii Moldova nr. 206-215 din 2 decembrie 2011). Alte sectoare rezidente includ sectoarele gospodării ale populației (persoane fizice),

persoanele fizice care practică activitate) și instituții fără scop lucrativ în serviciul gospodăriilor populației.

7. Conform metodologiei FMI, din totalul cererilor față de economie (inclusiv dobânda calculată la creditele băncilor aflate în proces de lichidare) sunt excluse creditele nerezidenților, interbancare și creditele acordate Guvernului Republicii Moldova.

See also

Tags

[masa monetară](#) ^[3]

[agregate monetare](#) ^[4]

[statistics](#) ^[5]

[M0](#) ^[6]

[M1](#) ^[7]

[M2](#) ^[8]

[M3](#) ^[9]

Source URL:

<http://www.bnm.md/en/node/59457>

Related links:

[1] <http://www.bnm.md/ro/content/norme-metodologice-de-compilare-sintezei-monetare> [2]

<http://www.bnm.md/bdi/pages/reports/dpmc/DPMC3.xhtml?id=0&lang=ro> [3] [http://www.bnm.md/en/search?](http://www.bnm.md/en/search?hashtags[0]=masa%20monetara)

[hashtags\[0\]=masa monetară](http://www.bnm.md/en/search?hashtags[0]=masa%20monetara) [4] [http://www.bnm.md/en/search?hashtags\[0\]=agregate monetare](http://www.bnm.md/en/search?hashtags[0]=agregate%20monetare) [5]

[http://www.bnm.md/en/search?hashtags\[0\]=statistics](http://www.bnm.md/en/search?hashtags[0]=statistics) [6] [http://www.bnm.md/en/search?hashtags\[0\]=M0](http://www.bnm.md/en/search?hashtags[0]=M0) [7]

[http://www.bnm.md/en/search?hashtags\[0\]=M1](http://www.bnm.md/en/search?hashtags[0]=M1) [8] [http://www.bnm.md/en/search?hashtags\[0\]=M2](http://www.bnm.md/en/search?hashtags[0]=M2) [9]

[http://www.bnm.md/en/search?hashtags\[0\]=M3](http://www.bnm.md/en/search?hashtags[0]=M3)