

20.08.2019

Динамика рынка кредитов и депозитов в июле 2019

В июле 2019 вновь выданные кредиты¹ составили 2 850,4 млн. леев, увеличившись на 14,9% по сравнению с июлем 2018.

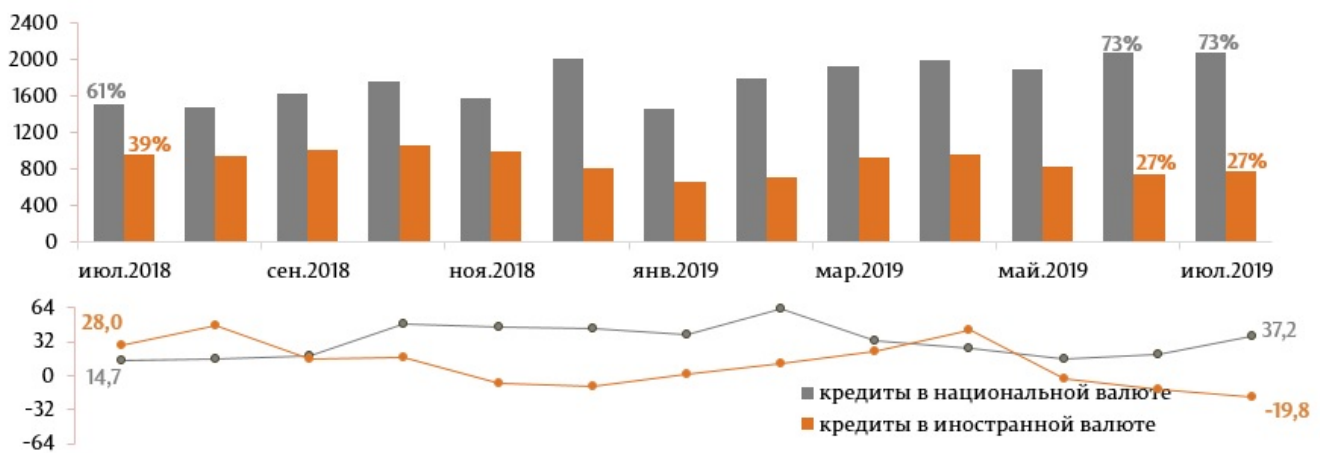
Доля кредитов, выданных в национальной валюте составила 72,7%, в валюте – 27,3% (Диаграмма 1, верхний график).

Объем кредитов, выданных в национальной валюте составил 2 073,0 млн. леев (-0,23% по отношению к предыдущему месяцу и +37,2% по отношению к июлю 2018 (Диаграмма 1, нижний график)).

Объем кредитов, выданных в валюте, пересчитанный в MDL составил 777,1 млн. леев (+3,3% по отношению к предыдущему месяцу и -19,8% по отношению к июлю 2018 (Диаграмма 1, нижний график)).

Диаграмма 1

Динамика вновь выданных кредитов, млн. леев (верхний график) и годовой уровень роста вновь выданных кредитов, % (нижний график)

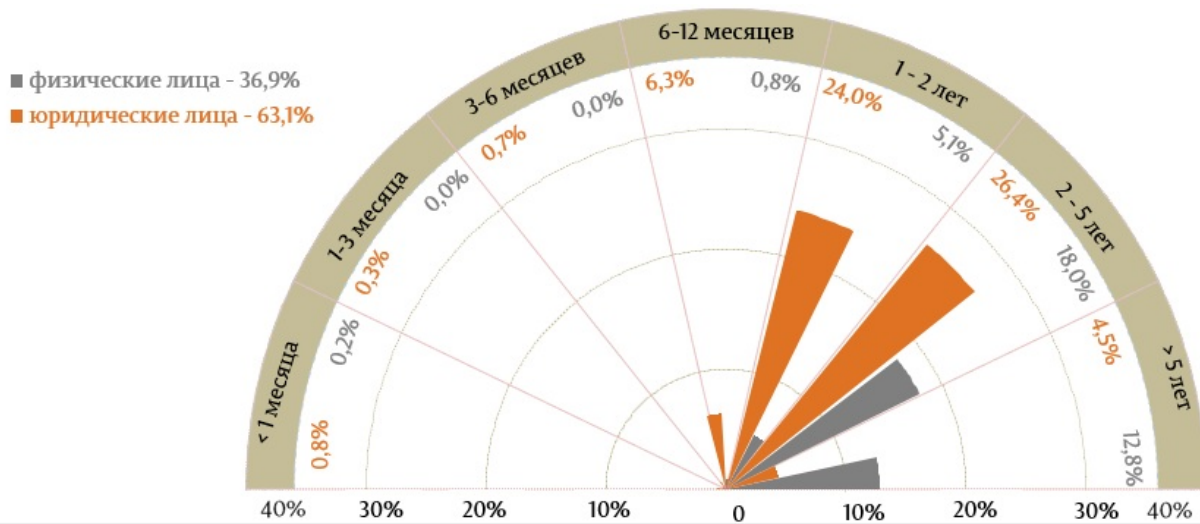


Источник: Отчет НБМ о средневзвешенных процентных ставках по вновь выданным кредитам и вновь привлеченным депозитам по банковской системе за июль 2019.

Следует отметить, что из перспективы сроков выданных кредитов, самыми привлекательными были кредиты, выданные сроком от 2 до 5 лет (44,4% от общего объема выданных кредитов), где кредиты, выданные юридическим лицам, составили долю 26,4% от общего объема выданных кредитов (Диаграмма 2).

Диаграмма 2

Всего вновь выданных кредитов по срокам погашения и их доля, %



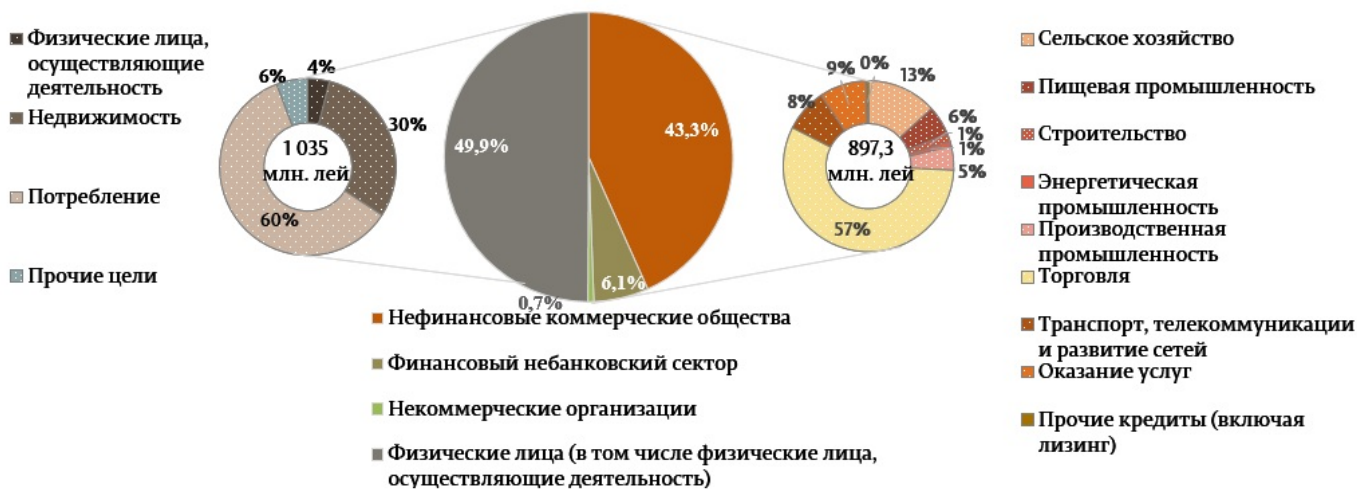
Источник: Отчет НБМ о средневзвешенных процентных ставках по вновь выданным кредитам и вновь привлеченным депозитам по банковской системе за июль 2019.

Кредиты, выданные в национальной валюте, составили, в основном, кредиты, выданные юридическим лицам² (50,1%), в том числе кредиты, выданные нефинансовым коммерческим обществам с долей 43,3% (56,7% принадлежат торговле) (Диаграмма 3).

Кредиты в валюте были затребованы, в основном, нефинансовыми коммерческими обществами (94,3%), где на торговлю пришлось наибольшая доля (65,2%).

Диаграмма 3

Структура кредитов, выданных в национальной валюте по секторам, %

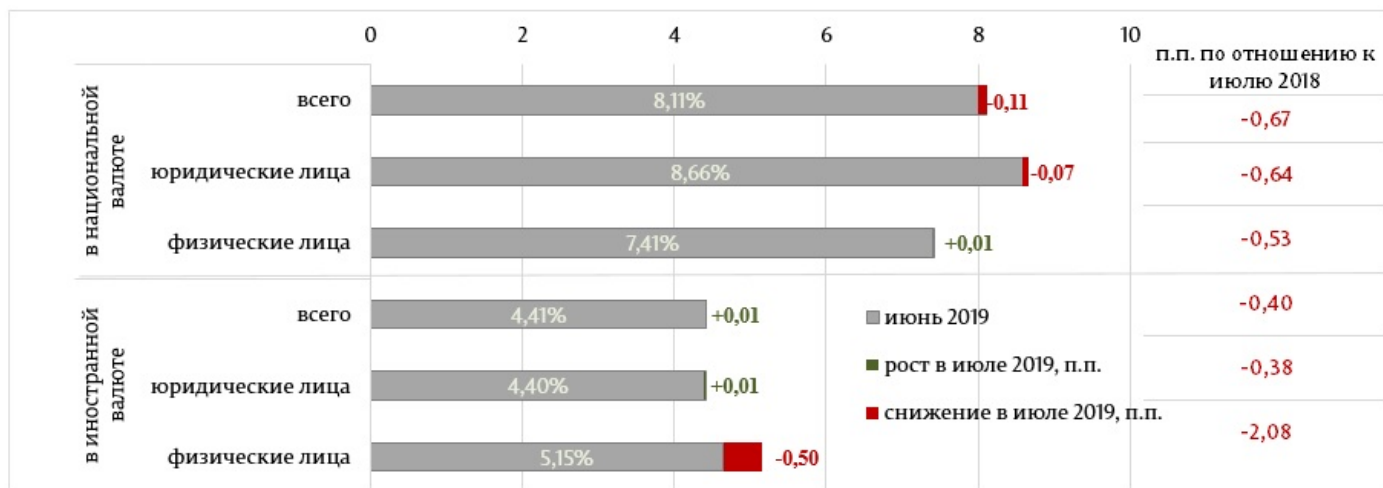


Источник: Отчет НБМ о средневзвешенных процентных ставках по вновь выданным кредитам и вновь привлеченным депозитам по банковской системе за июль 2019.

Средневзвешенная процентная ставка по вновь выданным кредитам в национальной валюте составила 8,0%, а в валюте – 4,42%.

Диаграмма 4

Средневзвешенная процентная ставка по вновь выданным кредитам, %



Источник: Отчет НБМ о средневзвешенных процентных ставках по вновь выданным кредитам и вновь привлеченным депозитам по банковской системе за июль 2019.

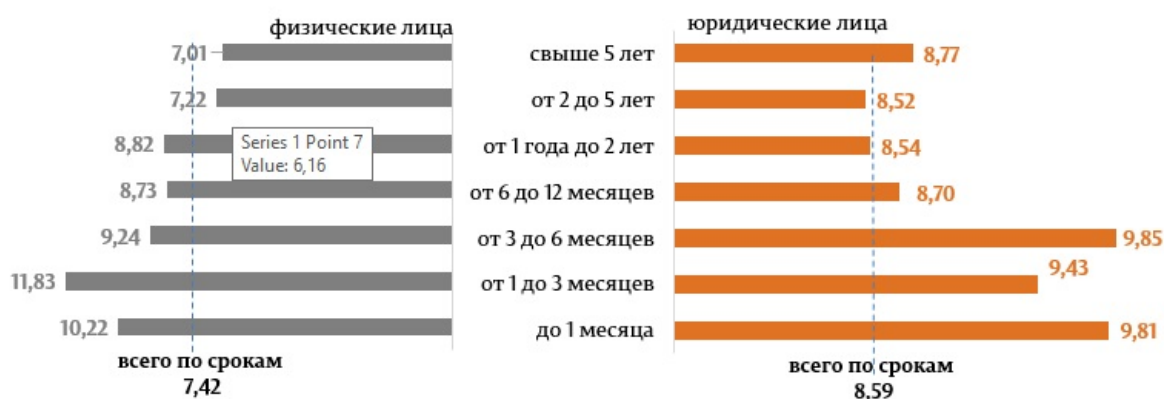
Средневзвешенная процентная ставка по вновь выданным кредитам в национальной валюте снизилась на 0,11 процентных пункта (п.п.) по сравнению с предыдущим месяцем. Физическим лицам были выданы кредиты по средней процентной ставке 7,42%, а юридическим лицам – по средней процентной ставке 8,59% (Диаграмма 4).

Средневзвешенная процентная ставка по кредитам, выданным в валюте, увеличилась на 0,01 п. п. по сравнению с июнем 2019. Физическим лицам были выданы кредиты по средней процентной ставке 4,65%, а юридическим лицам – по средней процентной ставке 4,41%.

По сравнению с тем же периодом прошлого года, указанные ставки снизились (всего в национальной валюте на -0,67 п.п., всего в валюте на -0,40 п. п.).

Диаграмма 5

Средние процентные ставки по кредитам, выданным в национальной валюте по срокам погашения, %



Источник: Отчет НБМ о средневзвешенных процентных ставках по вновь выданным кредитам и вновь привлеченным депозитам по банковской системе за июль 2019.

Самыми привлекательными кредитами в национальной валюте в отчетном периоде были кредиты сроком от 2 до 5 лет, выданные по средней процентной ставке 7,82% (юридическим лицам – по 8,52% и физическим лицам - по 7,22%) (Диаграмма 5).

Следует отметить, что самая высокая процентная ставка была зарегистрирована по кредитам со сроком погашения до 1 месяца (9,93%), где физическим лицам были выданы кредиты по процентной ставке 10,22%, а юридическим лицам по 9,81% (Диаграмма 5).

Диаграмма 6

Средние процентные ставки по кредитам, выданным в валюте по срокам погашения, %



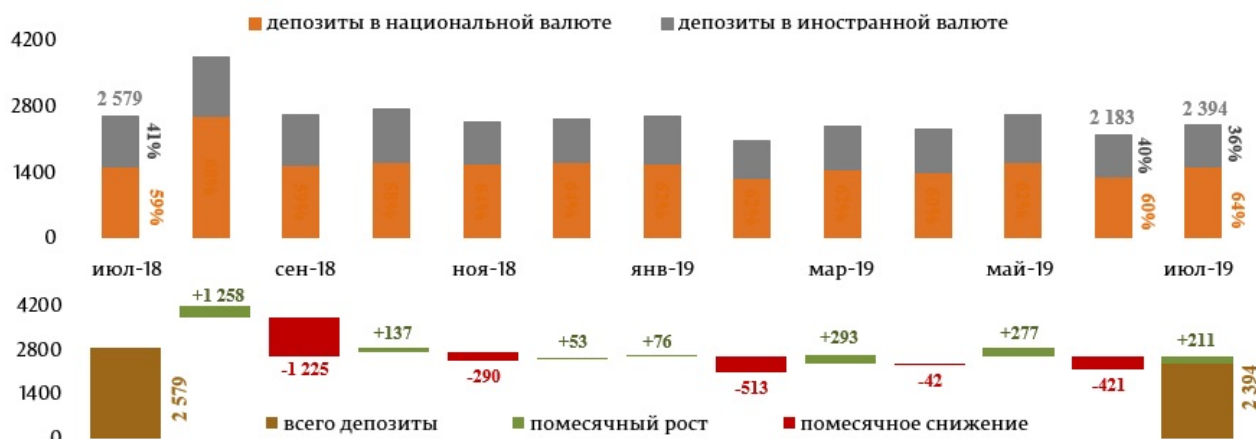
Источник: Отчет НБМ о средневзвешенных процентных ставках по вновь выданным кредитам и вновь привлеченным депозитам по банковской системе за июль 2019.

Самыми привлекательными в отчетном периоде были кредиты, выданные в валюте, сроком от 2 до 5 лет по средней процентной ставке 4,41%, где физическим лицам были выданы кредиты по средней процентной ставке 5,42%, а юридическим лицам – по ставке 4,40% (Диаграмма 6).

В июле 2019 вновь привлеченные срочные депозиты составили 2 393,7 млн. леев, снизившись на 7,2% по сравнению с июлем 2018 (Диаграмма 7).

Диаграмма 7

Динамика вновь привлеченных срочных депозитов (верхний график) и их изменение по отношению к предыдущему месяцу (нижний график), млн. леев.



Источник: Отчет НБМ о средневзвешенных процентных ставках по вновь выданным кредитам и вновь привлеченным депозитам по банковской системе за июль 2019.

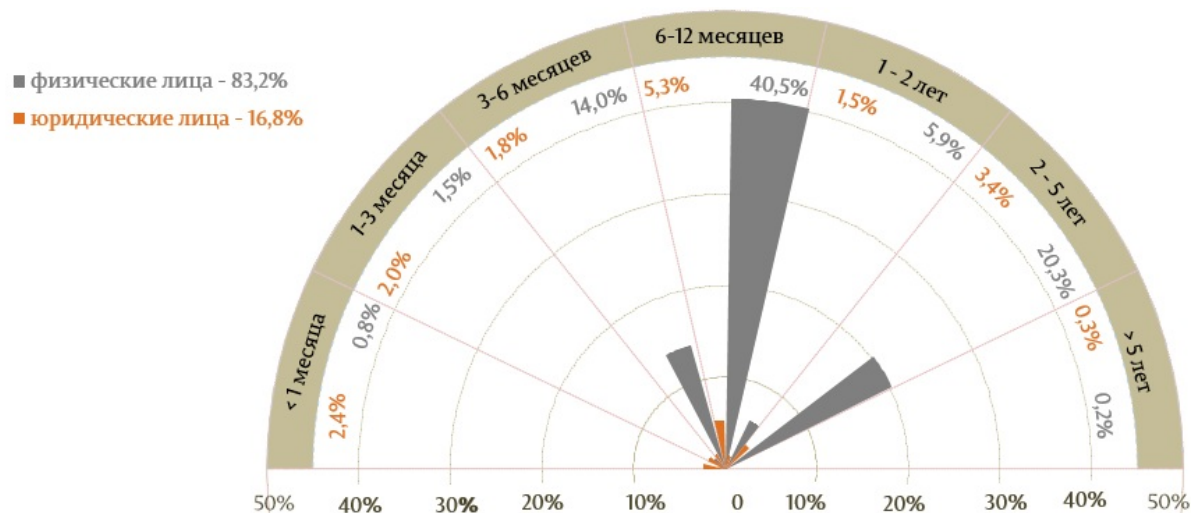
Объем депозитов, привлеченных в национальной валюте, составил 1 520,7 млн. леев (+16,7% по сравнению с предыдущим месяцем и -0,03% по отношению к июлю 2018).

Объем депозитов, привлеченных в валюте, перечисленных в MDL, составил 872,9 млн. леев (-0,8% по отношению к предыдущему месяцу и -17,4% по отношению к июлю 2018).

Объем депозитов, привлеченных в национальной валюте, составил 63,5%, в валюте – 36,5%.

Диаграмма 8

Всего привлеченных депозитов по срокам погашения и их доля, %



Источник: Отчет НБМ о средневзвешенных процентных ставках по вновь выданным кредитам и вновь привлеченным депозитам по банковской системе за июль 2019.

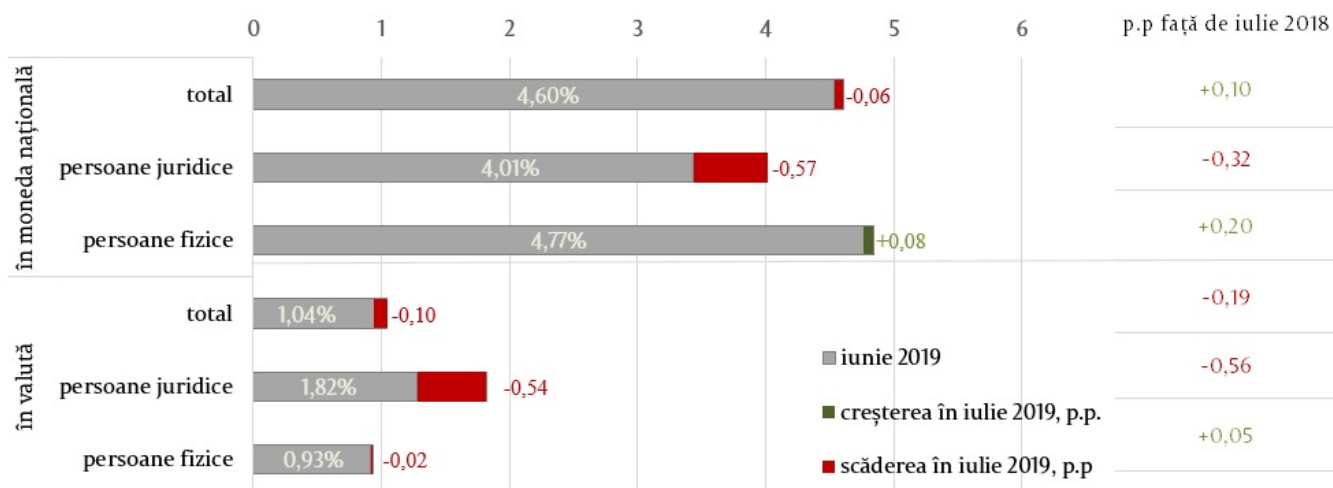
В июле 2019 самыми привлекательными были депозиты физических лиц - 83,2% (49,5% составили депозиты, привлеченные в национальной валюте, а 33,7% - в валюте).

Самыми привлекательными, с точки зрения сроков, были депозиты со сроком от 6 до 12 месяцев (45,8% от всего привлеченных срочных депозитов). Самая большая доля, по категориям клиентов, пришлась на привлеченные депозиты от физических лиц (40,5% от всего привлеченных срочных депозитов).

Средняя процентная ставка по вновь привлеченным срочным депозитам в национальной валюте составила 4,54%, а в валюте – 0,94%.

Диаграмма 9

Средневзвешенные процентные ставки по вновь привлеченным депозитам, %



Источник: Отчет НБМ о средневзвешенных процентных ставках по вновь выданным кредитам и вновь привлеченным депозитам по банковской системе за июль 2019.

Средняя процентная ставка по вновь привлеченным срочным депозитам в национальной валюте снизилась на 0,06 п. п. по сравнению с предыдущим месяцем. Физические лица разместили депозиты по средней процентной ставке 4,85%, а юридические лица – по средней процентной ставке 3,44%.


Средняя процентная ставка по вновь привлеченным срочным депозитам в валюте снизилась на 0,10 п. п. по

сравнению с июнем 2018. Физические лица разместили депозиты по средней процентной ставке 0,91%, а юридические лица – по средней процентной ставке 1,28%.

По сравнению с тем же периодом предыдущего года средняя процентная ставка по привлеченным депозитам в национальной валюте увеличилась на 0,10 п. п. (депозиты физических лиц увеличились на 0,20 п. п., а юридических лиц снизились на 0,32 п. п.). Средняя процентная ставка по привлеченным депозитам в валюте снизилась на 0,19 п. п. (депозиты физических и юридических лиц увеличились на 0,05 п. п., а юридических лиц снизились на 0,56 п. п.).

Диаграмма 10

Средние процентные ставки привлеченным депозитам в национальной валюте по срокам погашения, %



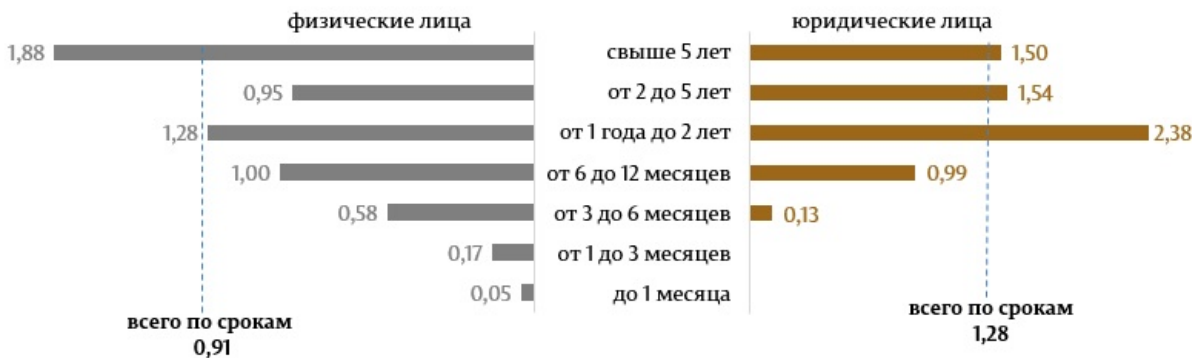
Источник: Отчет НБМ о средневзвешенных процентных ставках по вновь выданным кредитам и вновь привлеченным депозитам по банковской системе за июль 2019.

Самыми привлекательными в отчетном периоде были депозиты со сроком от 6 до 12 месяцев и привлечены по средней процентной ставке 4,86% (физические лица – 5,02%, юридические лица – 3,89%) (Диаграмма 10), а в валюте по ставке 1,0% (физические лица – 1,0%, юридические лица – 0,99%) (Диаграмма 11).

Самая высокая средняя процентная ставка по привлеченным депозитам в национальной валюте от физических лиц была зарегистрирована по депозитам со сроком от 1 до 2 лет (5,43%) и более 5 лет (6,16%), в случае юридических лиц – по депозитам со сроком от 1 до 2 лет (4,96%) (Диаграмма 10).

Диаграмма 11

Средние процентные ставки по привлеченным депозитам в валюте по срокам погашения, %



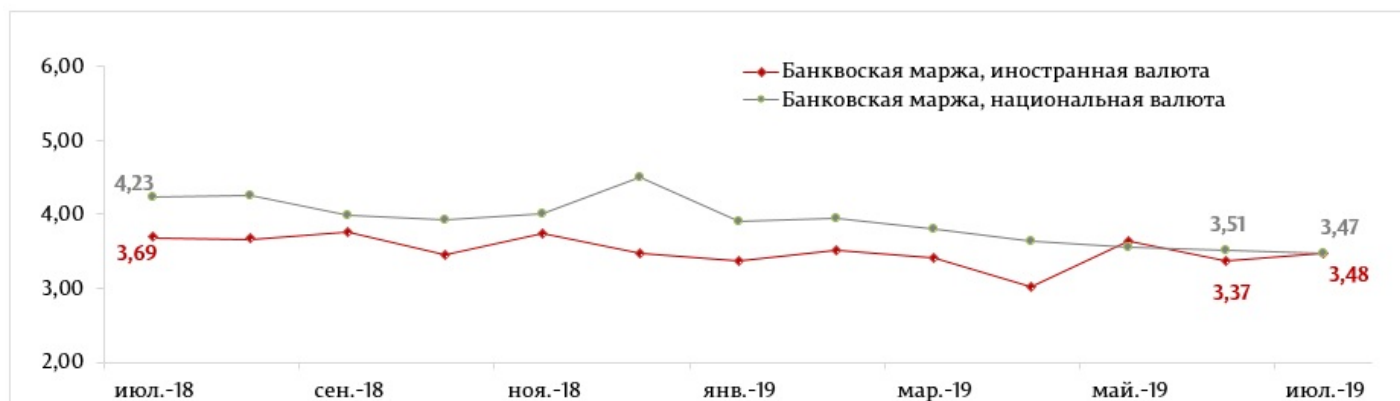
Источник: Отчет НБМ о средневзвешенных процентных ставках по вновь выданным кредитам и вновь привлеченным депозитам по банковской системе за июль 2019.

Самая высокая средняя процентная ставка по привлеченным депозитам в валюте от физических лиц была зарегистрирована по депозитам со сроком более 5 лет (1,88%), в случае юридических лиц от 1 до 2 лет (2,38%)

Банковская маржа процентной ставки по операциям в национальной валюте составила 3,47 п. п., а в валюте – 3,48 п. п.

Диаграмма 12

Маржа процентной ставки, п. п. ежегодно



Источник: Отчет НБМ о средневзвешенных процентных ставках по вновь выданным кредитам и вновь привлеченным депозитам по банковской системе за июль 2019.

Маржа процентной ставки по операциям в национальной валюте снизилась на 0,04 п. п. по сравнению с предыдущим месяцем и на 0,76 п. п. по сравнению с июлем 2018.

Маржа процентной ставки по операциям в валюте снизилась на 0,11 п. п. по сравнению с предыдущим месяцем и на 0,21 п. п. по сравнению с июлем 2018.

1 Данные отражаются согласно Инструкции о порядке составления и представления отчетов о процентных ставках, применяемых банками Республики Молдова, утвержденной ПИК НБМ № 331 от 01.12.2016, Официальный монитор Республики Молдова № 441-451 от 16.12.2016 с последующими изменениями и дополнениями.

2 В том числе физические лица, осуществляющие деятельность.

See also

Tags

[депозиты](#) [1]

[кредиты](#) [2]

[средняя процентная ставка](#) [3]

[рынок кредитов](#) [4]

[рынок депозитов](#) [5]

[рынок кредитов и депозитов](#) [6]

Source URL:

<http://www.bnm.md/en/node/59485>

Related links:

[1] [http://www.bnm.md/en/search?hashtags\[0\]=депозиты](http://www.bnm.md/en/search?hashtags[0]=депозиты) [2] [http://www.bnm.md/en/search?hashtags\[0\]=кредиты](http://www.bnm.md/en/search?hashtags[0]=кредиты) [3] [http://www.bnm.md/en/search?hashtags\[0\]=средняя процентная ставка](http://www.bnm.md/en/search?hashtags[0]=средняя процентная ставка) [4] [http://www.bnm.md/en/search?hashtags\[0\]=рынок кредитов](http://www.bnm.md/en/search?hashtags[0]=рынок кредитов)

[hashtags\[0\]=рынок кредитов](http://www.bnm.md/en/search?hashtags[0]=рынок%20кредитов) [5] [http://www.bnm.md/en/search?hashtags\[0\]=рынок депозитов](http://www.bnm.md/en/search?hashtags[0]=рынок%20депозитов) [6]
[http://www.bnm.md/en/search?hashtags\[0\]=рынок кредитов и депозитов](http://www.bnm.md/en/search?hashtags[0]=рынок%20кредитов%20и%20депозитов)