

04.11.2019

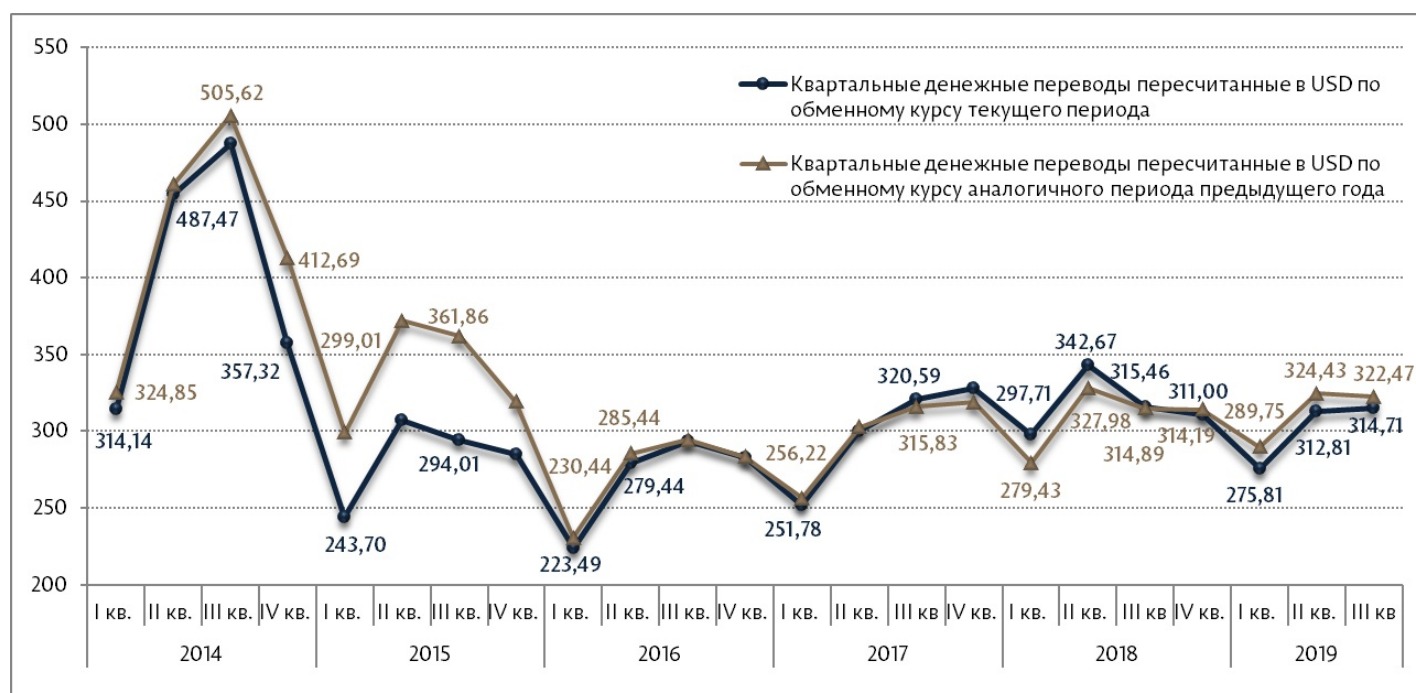
Переводы денежных средств из-за границы, осуществлённые в пользу физических лиц через банки Республики Молдова в III квартале 2019 года (на нетто основе)

В третьем квартале 2019 года общий объём банковских переводов денежных средств из-за границы физическим лицам Республики Молдова составил 314,71 млн. долл. США. Следует отметить, что 83,1% из них были осуществлены посредством систем денежных переводов (в долларах США, евро и российских рублях), в основном, без открытия банковских счетов, а 16,9% - банковские переводы (в разных валютах) через системы SWIFT, представленные в валовом объёме.

Общий объём переводов (пересчитанных в долларах США) в третьем квартале 2019 года снизился на 0,2% по сравнению с третьим кварталом 2018 года (315,46 млн. долл. США). Колебания обменных курсов валют по отношению к доллару США (график 1) обусловили снижение переводов в третьем квартале 2019 года на 2,4 процентных пункта. Фактически (исключая влияние обменного курса при пересчете переводов по обменному курсу соответствующего периода предыдущего года), переводы увеличились на 2,2 процента. Этот показатель обусловлен увеличением трансфертов в евро на 14,6%, а также снижением трансфертов в долларах США и рублях, соответственно на 10,8% и 41,5%. Таким образом, в третьем квартале 2019 года валютная структура переводов была следующей: долл. США – 121,98 млн., евро – 177,02 млн., российские рубли – 12,25 млн. и другие валюты 3,46 млн. График 1 отражает влияние изменения обменных курсов долл. США/евро и долл. США/рубли на объёмы ежемесячных переводов физическим лицам.

График 1.

Влияние обменного курса USD/EUR и USD/RUB на денежные переводы за 2014 - 2019 гг. (млн. долларов США)

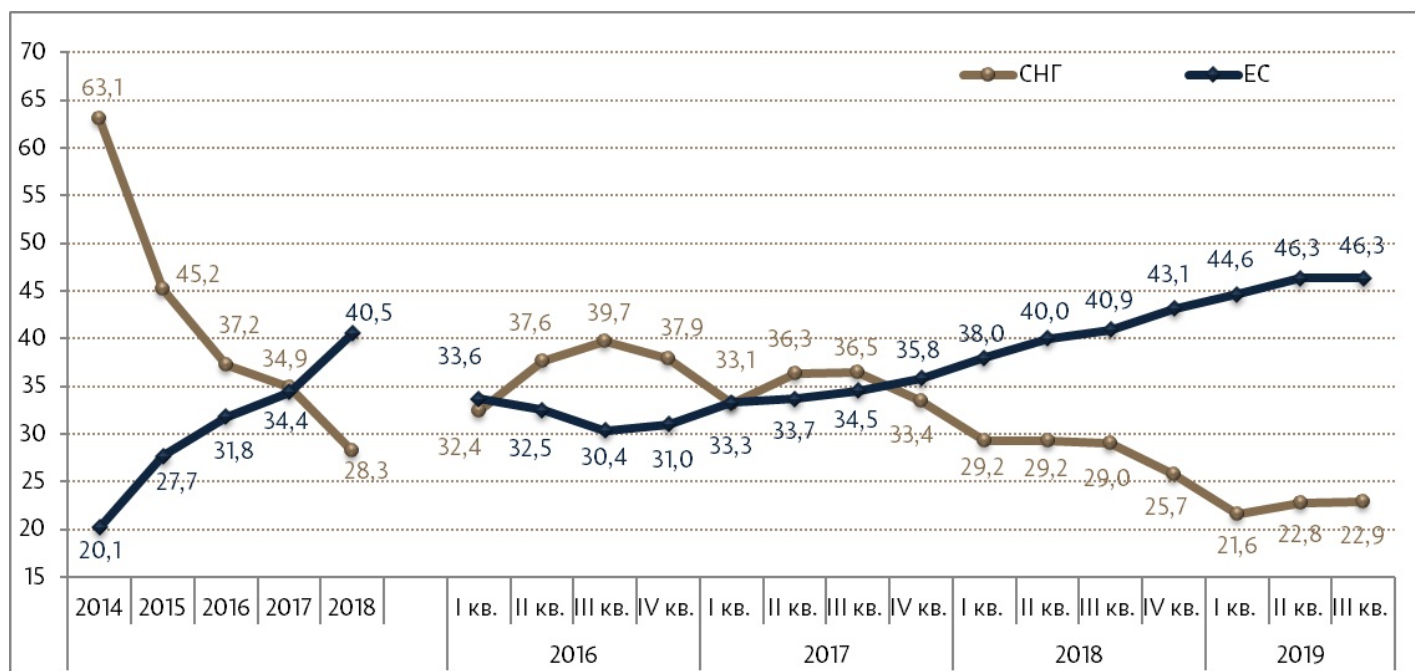


Источник: НБМ, статистика международных банковских операций.

Согласно географическому происхождению трансфертов физических лиц следует отметить трансферты из стран ЕС и СНГ (график 2). Доля денежных переводов из стран ЕС составила 46,3%, увеличившись на 5,4 процентных пункта по сравнению с третьим кварталом 2018 года. Переводы из СНГ составили 22,9%, снизившись на 6,1 процентных пункта по сравнению с третьим кварталом 2018 года. Соответственно, переводы из других стран в третьем квартале 2019 и 2018 годов, за исключением стран ЕС и СНГ, составили 30,8% и 30,1%. Доля переводов из Израиля и США в третьем квартале 2019 и 2018 годов составила соответственно 84,3% и 83,7% от общего объема переводов из других государств.

График 2.

Динамика денежных переводов из стран ЕС и СНГ в пользу физических лиц (2014 - 2018 гг. – годовые показатели; 2016 - 2019 гг. – квартальные), %



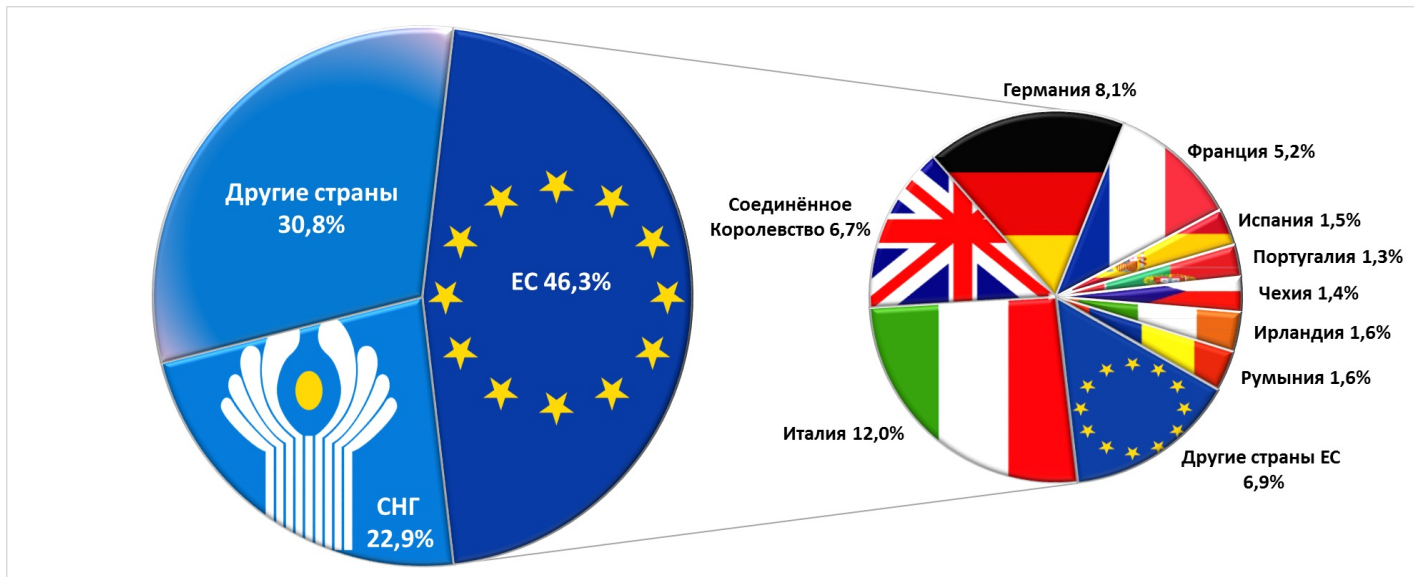
Источник: НБМ, статистика международных банковских операций.

В структуре трансфертов из ЕС наибольшую долю составляют переводы из Италии – 25,9%, за ними следуют переводы из Германии (17,5%), Соединенного Королевства (14,4%), Франции (11,3%), Румынии (3,5%), Ирландии (3,5%), Испании (3,3%), Чехии (3,1%), Португалии (2,8%), Польши (2,4%), Бельгии (2,1%), Кипра (1,2%), и Греции (1,1%).

Переводы из России составили 94,9% от общего объема денежных переводов в пользу физических лиц из стран СНГ. Переводы из других государств СНГ представлены следующими долями: Украина – 2,3%, Казахстан – 1,0%, Узбекистан – 0,6%, Беларусь – 0,4%, Азербайджан – 0,3% и остальные государства СНГ – 0,5%.

График 3.

Структура переводов денежных средств из-за рубежа в пользу физических лиц по географическим зонам на нетто основе, в третьем квартале 2019 г., %

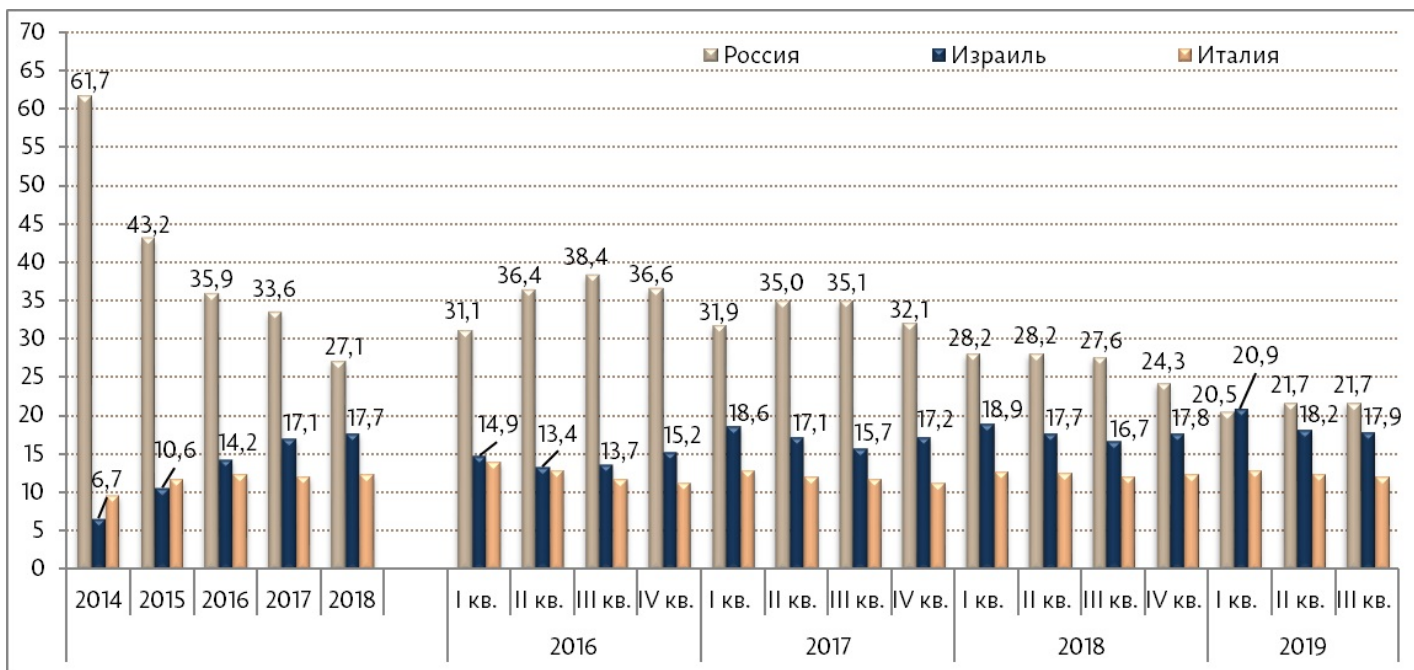


Источник: НБМ, статистика международных банковских операций.

В распределении по государствам происхождения трансфертов в пользу физических лиц (график 3), следует отметить трансферты из Российской Федерации, сумма которых составила 68,43 млн. США или 21,7 % от общего объема трансфертов (на 5,9 процентных пункта меньше по сравнению с третьим кварталом 2018 года). При этом, 97,9% общей суммы трансфертов из России были осуществлены посредством систем денежных переводов, остальные 2,1% были осуществлены с использованием платёжной системы SWIFT. Также следует отметить переводы из Израиля – 17,9% (56,35 млн. долл. США), из Италии – 12,0% (37,77 млн. долл. США), Германии – 8,1% (25,55 млн. долл. США), США – 8,0% (25,20 млн. долл. США), Соединённого Королевства – 6,7% (21,04 млн. долл. США), Франции – 5,2% (16,46 млн. долл. США), Румынии – 1,6% (5,12 млн. долл. США), Ирландии – 1,6% (5,04 млн. долл. США), Испании – 1,5% (4,84 млн. долл. США), Чехии – 1,4% (4,51 млн. долл. США), Португалии – 1,3% (4,10 млн. долл. США), Польши – 1,1% (3,45 млн. долл. США), Бельгии – 1,0% (3,09 млн. долл. США), Турции – 0,9% (2,90 млн. долл. США), Кипра – 0,5% (1,67 млн. долл. США), Канады – 0,5% (1,62 млн. долл. США), Украины – 0,5% (1,62 млн. долл. США), Объединённых Арабских Эмиратов – 0,5% (1,45 млн. долл. США) и Казахстана – 0,2% (0,72 млн. долл. США). Денежные переводы из вышеупомянутых 20 стран (включая Россию) составляют 92,4% (290,93 млн. долл. США) от всех трансфертов в Республику Молдова.

График 4.

Структура переводов денежных средств из-за рубежа в пользу физических лиц по географическим зонам (топ трех стран) в пользу физических лиц в динамике (2014 - 2018 гг. – годовые показатели; 2016 - 2019 гг. – квартальные), %

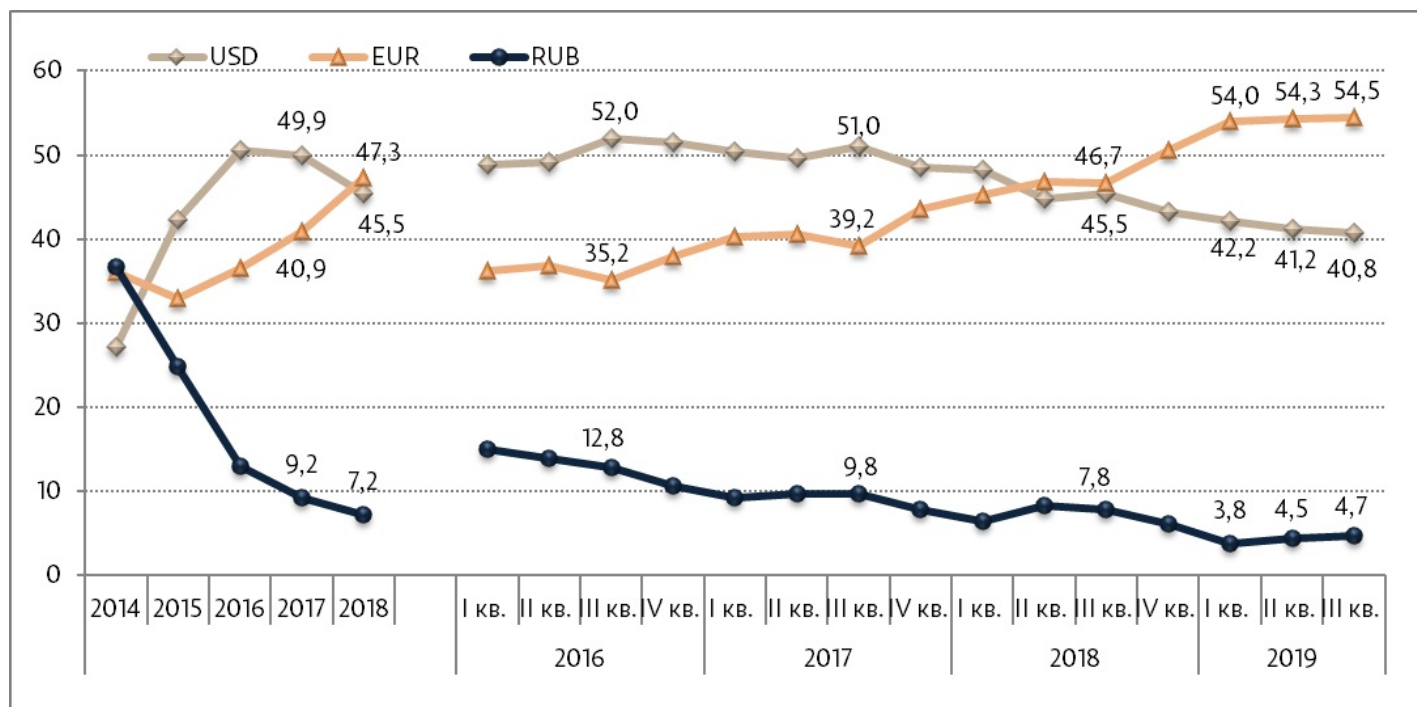


Источник: НБМ, статистика международных банковских операций.

Ежеквартальная доля трансфертов в рублях через системы денежных переводов имела тенденцию снижения, с 12,8% в третьем квартале 2016 до 3,8% в первом квартале 2019, и увеличение до 4,7% в III квартале 2019 года. Доля USD имела тенденцию снижения, с 52,0% в третьем квартале 2016 до 40,8% в III квартале 2019 года.

График 5.

Валютная структура трансфертов посредством систем денежных переводов из-за рубежа в пользу физических лиц в динамике (2014 - 2018 гг. – годовые показатели; 2016 - 2019 гг. – квартальные), %



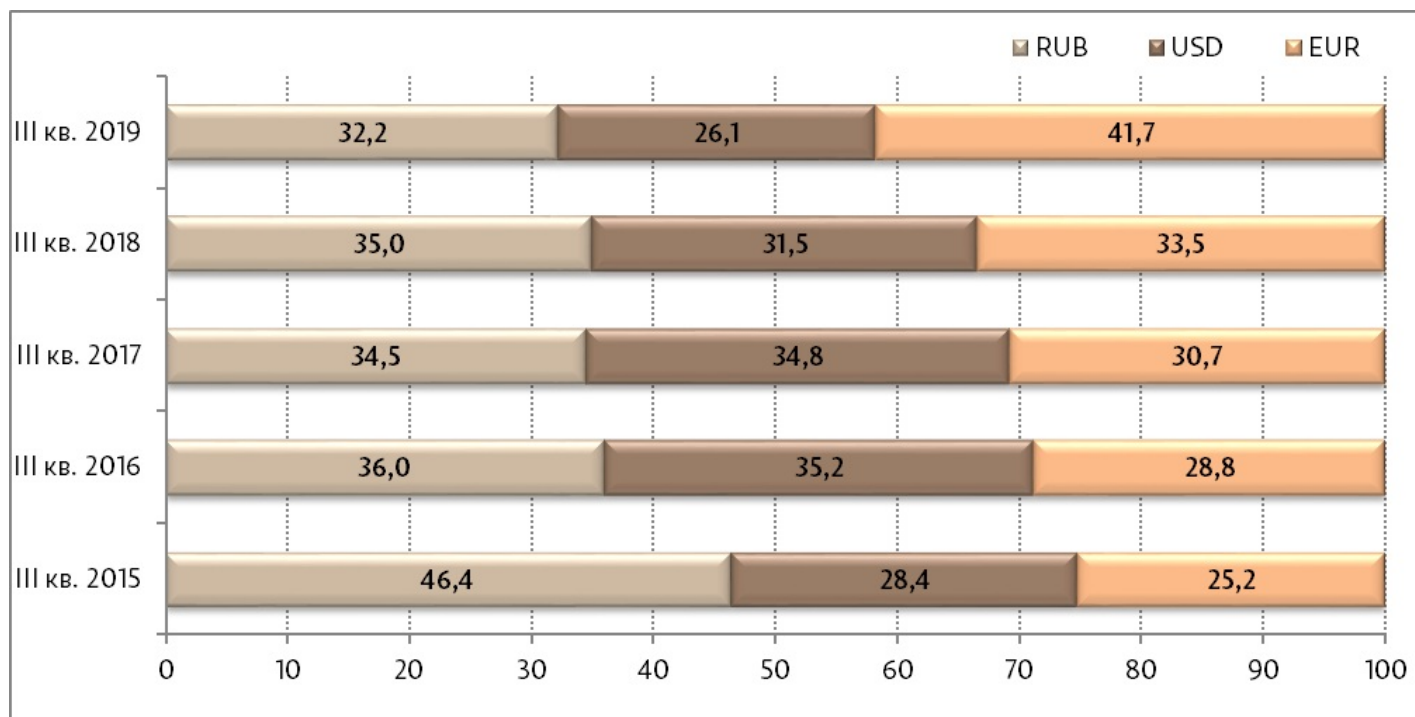
Источник: НБМ, статистика международных банковских операций.

В III квартале 2019 года, по сравнению с тем же периодом предыдущего года, доля трансфертов в евро (пересчитанных в долларах США) увеличилась на 7,8 процентных пункта, составив 54,5%, в то время как доли трансфертов в долларах США и в российских рублях (пересчитанных в долларах США) снизились до 40,8% (или на 4,7 процентных пункта) и до 4,7% (или на 3,1 процентных пункта), соответственно. Для доли евро

установилась тенденция роста, с 35,2% в III квартале 2016, до 54,5% в III квартале 2019 года (диаграмма 5).

График 6.

Изменение валютной структуры переводов из России, пересчитанных в долларах США, в третьем квартале 2015 - 2019 гг., %



Источник: НБМ, статистика международных банковских операций.

В III квартале 2019 года в среднеквартальных трансфертах из России посредством систем денежных переводов (пересчитанных в долларах США), доля переводов в российских рублях составила 32,2%, в евро – 41,7% и в долларах США – 26,1% (диаграмма 6). В период 2015 – 2019 годов в трансфертах из России была зарегистрирована тенденция увеличения доли трансфертов в евро: с 25,2% в III квартале 2015 года до 41,7% в III квартале 2019 года.

Примечание:

Национальный банк Молдовы обращает внимание на то, что денежные переводы из-за границы в пользу физических лиц через лицензированные банки состоят не только из переводов граждан Молдовы, работающих за рубежом, но также включают следующие односторонние переводы:

1. местные переводы, в том числе заработной платы физическим лицам -резидентам от представительств нерезидентов (международных финансовых институтов, международных организаций, иностранных экономических агентов) в Республике Молдова (1,1% от общей суммы переводов);
2. переводы в пользу иностранных граждан, временно находящихся на территории Республики Молдова (0,4% от общей суммы трансфертов посредством систем денежных переводов);
3. социальные пенсии, пособия и алименты (0,4% от общей суммы переводов).

Денежные переводы из-за границы в пользу физических лиц через лицензированные банки включают также переводы физических лиц, выплаченные через отделения почтовой связи ГП "Poșta Moldovei" и осуществленные как с использованием систем денежных переводов, так и посредством международных почтовых переводов.

Отметим, что в сумму денежных переводов из-за границы в пользу физических лиц через лицензированные банки не включаются:

1. трансферты с инвестиционными целями посредством платёжной системы SWIFT (в значительных суммах) в пользу физических лиц, в третьем квартале 2019 года такие переводы составили 4,34 млн. долл. США;
2. международные трансферты посредством платёжной системы SWIFT в пользу физических лиц-нерезидентов, клиентов лицензированных банков Республики Молдова;
3. переводы, осуществлённые посредством банков из районов левобережья Днестра Республики Молдова.

[Динамические ряды показателей переводов денежных средств из-за границы в пользу физических лиц через лицензированные банки Республики Молдова за период 1999 - 2019 гг. представлены на официальном сайте НБМ ^{\[1\]}.](#)

При публикации этой информации требуется указывать ссылку на данную страницу.

See also

Tags

[объем переводов ^{\[2\]}](#)

[банковские переводы ^{\[3\]}](#)

[переводы из России ^{\[4\]}](#)

[переводы из ЕС ^{\[5\]}](#)

Source URL:

<http://www.bnm.md/en/node/59738>

Related links:

[\[1\] http://www.bnm.md/bdi/pages/reports/dbp/DBP4.xhtml?jsessionId=b5cafee6b39ea1193248db26b292?id=0&lang=ru](http://www.bnm.md/bdi/pages/reports/dbp/DBP4.xhtml?jsessionId=b5cafee6b39ea1193248db26b292?id=0&lang=ru)

[\[2\] http://www.bnm.md/en/search?hashtags\[0\]=объем переводов](http://www.bnm.md/en/search?hashtags[0]=объем переводов) [\[3\] http://www.bnm.md/en/search?hashtags\[0\]=банковские переводы](http://www.bnm.md/en/search?hashtags[0]=банковские переводы)

[\[4\] http://www.bnm.md/en/search?hashtags\[0\]=переводы из России](http://www.bnm.md/en/search?hashtags[0]=переводы из России) [\[5\] http://www.bnm.md/en/search?hashtags\[0\]=переводы из ЕС](http://www.bnm.md/en/search?hashtags[0]=переводы из ЕС)