

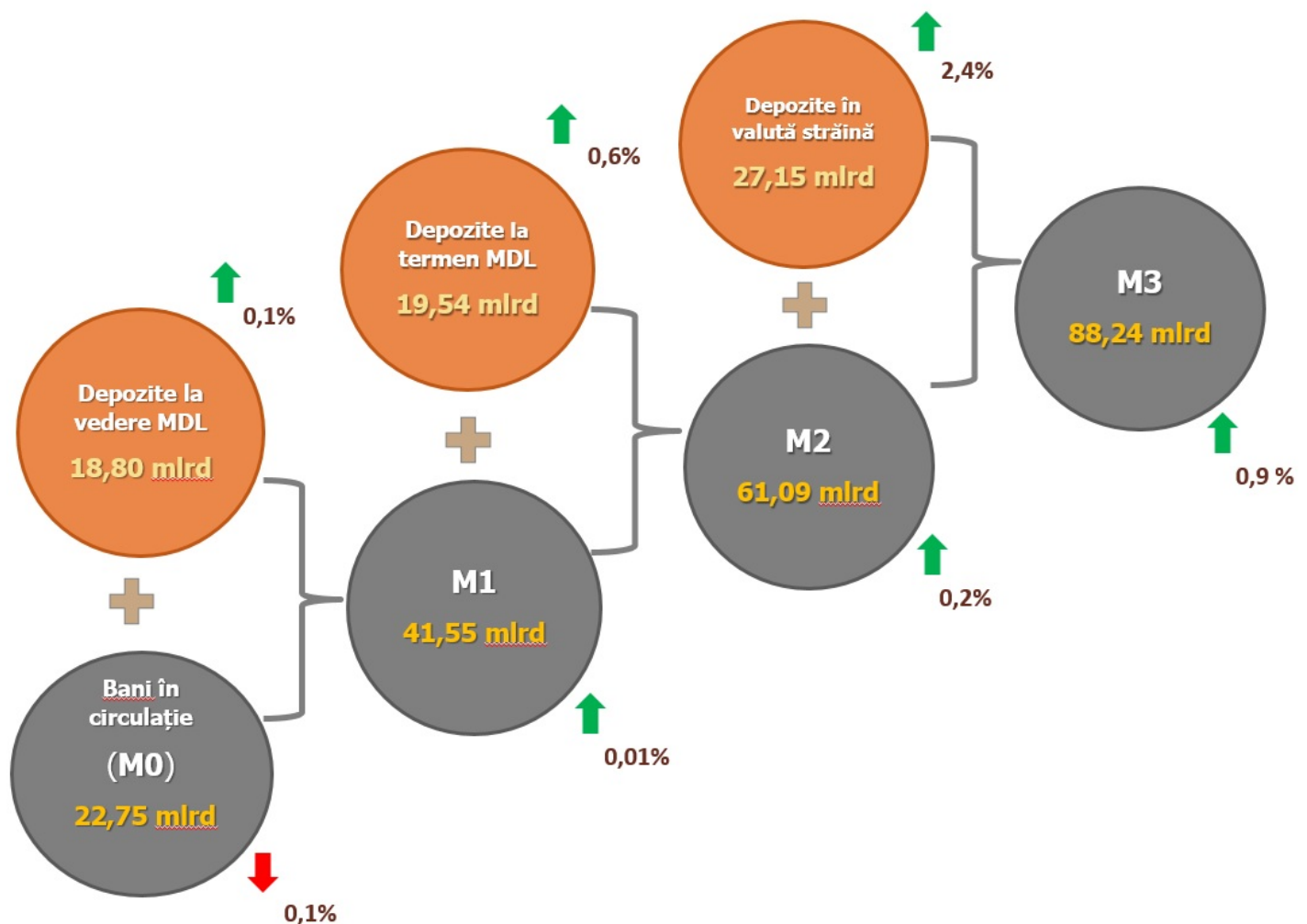
20.11.2019

## Evoluția indicatorilor monetari în luna octombrie 2019

În luna octombrie 2019, **baza monetară**<sup>1</sup> s-a micșorat cu 66,1 milioane lei (0,1 la sută) față de luna precedentă și a constituit 45 570,8 milioane lei, fiind cu 11,9 la sută mai mare față de octombrie 2018.

Diagrama 1.

**Evoluția masei monetare în luna octombrie 2019 comparativ cu luna precedentă**



**Masa monetară M0**<sup>2</sup> (Bani în circulație) s-a micșorat cu 20,4 milioane lei sau cu 0,1 la sută față de luna septembrie 2019 și a constituit 22 745,4 milioane lei, cu 15,8 la sută mai mult față de octombrie 2018 (diagrama 1).

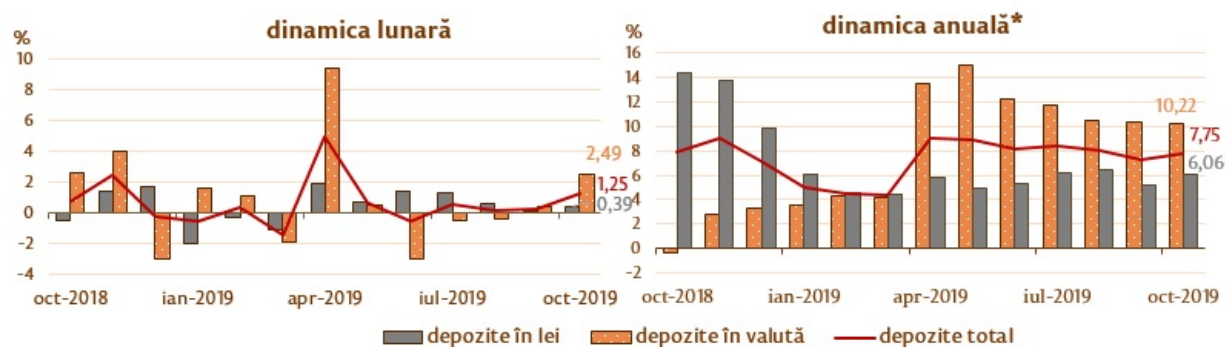
**Masa monetară M1**<sup>3</sup> s-a majorat cu 3,2 milioane lei sau cu 0,01 la sută față de luna septembrie și a constituit 41 548,7 milioane lei, cu 15,9 la sută mai mult față de perioada similară a anului precedent.

**Masa monetară M2**<sup>4</sup> s-a majorat cu 127,7 milioane lei sau cu 0,2 la sută față de luna septembrie și a constituit 61 091,0 milioane lei, cu 9,5 la sută mai mult față de perioada similară a anului precedent.

**Masa monetară M3**<sup>5</sup> s-a majorat cu 787,5 milioane lei (0,9 la sută), fiind cu 9,7 la sută superioară celei din luna octombrie 2018.

Diagrama 2.

**Dinamica depozitelor<sup>6</sup>, %**



În moneda națională		Modificarea față de	În valută	
luna precedentă	luna similară, 2018		luna precedentă	luna similară, 2018
+0,39	+6,06	<b>Total</b>	+2,49	+10,22
-1,63	+4,47	Mediul financiar nebanancar	+1,08	-23,29
-11,01	-5,68	Societățile comerciale nefinanciare cu capital majoritar public	+0,67	+11,06
+0,88	-4,01	Societățile comerciale nefinanciare cu capital majoritar privat	+5,13	+20,46
+0,93	+11,62	Alte sectoare rezidente	+1,68	+8,03

\* modificare față de perioada similară a anului precedent.

Soldul depozitelor în moneda națională s-a majorat cu 148,1 milioane lei și a constituit 38 345,7 milioane lei, reprezentând o pondere de 58,5 la sută din soldul total al depozitelor, cel al depozitelor în valută (recalculat în lei) a crescut cu 659,8 milioane lei, până la nivelul de 27 151,4 milioane lei, având o pondere de 41,5 la sută (diagrama 2).

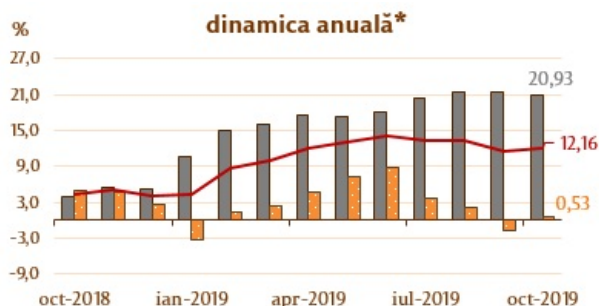
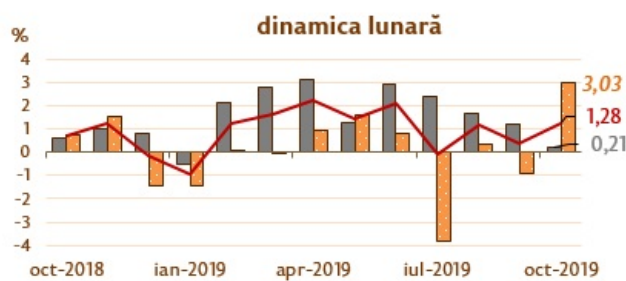
**Soldul cererilor față de economie<sup>7</sup>** a crescut în luna de raportare cu 554,3 milioane lei (1,3 la sută) ca urmare a majorării cererilor față de economie în moneda națională cu 55,4 milioane lei (0,2 la sută) și a cererilor în valută (exprimate în MDL) cu 498,9 milioane lei (3,0 la sută) (diagrama 3).

De menționat că cererile față de economie în valută, exprimate în USD, au crescut pe parcursul perioadei de referință cu 39,1 milioane USD (4,2 la sută).

Majorarea soldului cererilor față de economie în moneda națională a fost determinată de creșterea soldului cererilor față de alte sectoare rezidente (inclusiv persoane fizice) cu 231,2 milioane lei (1,7 la sută), în timp ce soldul cererilor față de sectorul societăților comerciale nefinanciare cu capital majoritar public a scăzut cu 43,9 milioane lei (5,7 la sută), soldul cererilor față de sectorul societăților comerciale nefinanciare cu capital majoritar privat și soldul cererilor față de mediul financiar nebanancar s-au redus cu 101,3 milioane lei (0,9 la sută) și cu 30,6 milioane lei (4,6 la sută), respectiv.

Diagrama 3.

**Dinamica cererilor față de economie**



■ Cereri față de economia națională în lei  
— Cereri față de economia națională

■ Cereri față de economia națională în valută

În moneda națională		Modificarea față de	În valută	
luna precedentă	luna similară, 2018		luna precedentă	luna similară, 2018
+0,21	+20,93	Total	+3,03	+0,53
-4,60	-7,85	Mediul financiar nebancaar	+1,93	+15,26
-5,71	-41,26	Societățile comerciale nefinanciare cu capital majoritar public	-3,78	-85,14
-0,88	+11,90	Societățile comerciale nefinanciare cu capital majoritar privat	+3,30	+5,57
+1,65	+39,49	Alte sectoare rezidente	-1,55	+12,77
+1,26	+28,56	Împrumuturi de consum	-2,80	+48,03
+3,34	+65,59	Împrumuturi pentru imobil	-0,22	+23,87

\* modificare față de perioada similară a anului precedent.

Evoluția soldului cererilor față de economie în valută (exprimate în MDL) a fost influențată de creșterea soldului cererilor față de sectorul societăților comerciale nefinanciare cu capital majoritar privat cu 494,1 milioane lei (3,3 la sută) și a soldului cererilor față de mediul financiar nebancaar cu 17,5 milioane lei (1,9 la sută), în timp ce soldul cererilor față de sectorul societăților comerciale nefinanciare cu capital majoritar public și soldul cererilor față de alte sectoare rezidente (inclusiv persoane fizice) au scăzut cu 6,1 milioane lei (3,8 la sută) și cu 6,6 milioane lei (1,6 la sută), respectiv.

1. Baza monetară în sens larg include banii puși în circulație de către Banca Națională a Moldovei (cu excepția numerarului în casa Băncii Naționale a Moldovei), rezervele bancare în lei (menținute în conturile corespondente la Banca Națională a Moldovei), rezervele obligatorii în valută, depozitele "overnight" ale băncilor și depozitele la vedere ale altor organizații la Banca Națională a Moldovei.

2. Banii în circulație M0 reprezintă banii în numerar puși în circulație de către Banca Națională a Moldovei, cu excepția numerarului în casele băncilor și în casa Băncii Naționale a Moldovei.

3. Masa monetară M1 include banii în circulație (M0) și depozitele la vedere în lei moldovenești ale rezidenților.

4. Masa monetară M2 include agregatul monetar (M1), depozitele la termen în lei moldovenești ale rezidenților și instrumentele pieței monetare.

5. Masa monetară M3 include masa monetară M2 și depozitele în valută exprimate în lei moldovenești ale rezidenților.

6. Depozitele sunt structurate pe sectoare instituționale, în conformitate cu Instrucțiunea cu privire la modul de completare de către băncile licențiate a Raportului privind statistica monetară (Monitorul Oficial al Republicii Moldova nr. 206-215 din 2 decembrie 2011). Alte sectoare rezidente includ sectoarele gospodării ale populației (persoane fizice, persoanele fizice care practică activitate) și instituții fără scop lucrativ în serviciul gospodăriilor populației.

7. Conform metodologiei FMI, din totalul cererilor față de economie (inclusiv dobânda calculată la creditele băncilor aflate în proces de lichidare) sunt excluse creditele nerezidenților, interbancare și creditele acordate Guvernului Republicii Moldova.

Tags

[masa monetară](#) <sup>[1]</sup>

[agregate monetare](#) <sup>[2]</sup>

[statistics](#) <sup>[3]</sup>

[M0](#) <sup>[4]</sup>

[M1](#) <sup>[5]</sup>

[M2](#) <sup>[6]</sup>

[M3](#) <sup>[7]</sup>

---

**Source URL:**

<http://www.bnm.md/en/node/59788>

**Related links:**

[1] [http://www.bnm.md/en/search?hashtags\[0\]=masa monetară](http://www.bnm.md/en/search?hashtags[0]=masa%20monetar%C3%A2) [2] [http://www.bnm.md/en/search?hashtags\[0\]=agregate monetare](http://www.bnm.md/en/search?hashtags[0]=agregate%20monetare) [3] [http://www.bnm.md/en/search?hashtags\[0\]=statistics](http://www.bnm.md/en/search?hashtags[0]=statistics) [4] [http://www.bnm.md/en/search?hashtags\[0\]=M0](http://www.bnm.md/en/search?hashtags[0]=M0) [5] [http://www.bnm.md/en/search?hashtags\[0\]=M1](http://www.bnm.md/en/search?hashtags[0]=M1) [6] [http://www.bnm.md/en/search?hashtags\[0\]=M2](http://www.bnm.md/en/search?hashtags[0]=M2) [7] [http://www.bnm.md/en/search?hashtags\[0\]=M3](http://www.bnm.md/en/search?hashtags[0]=M3)