

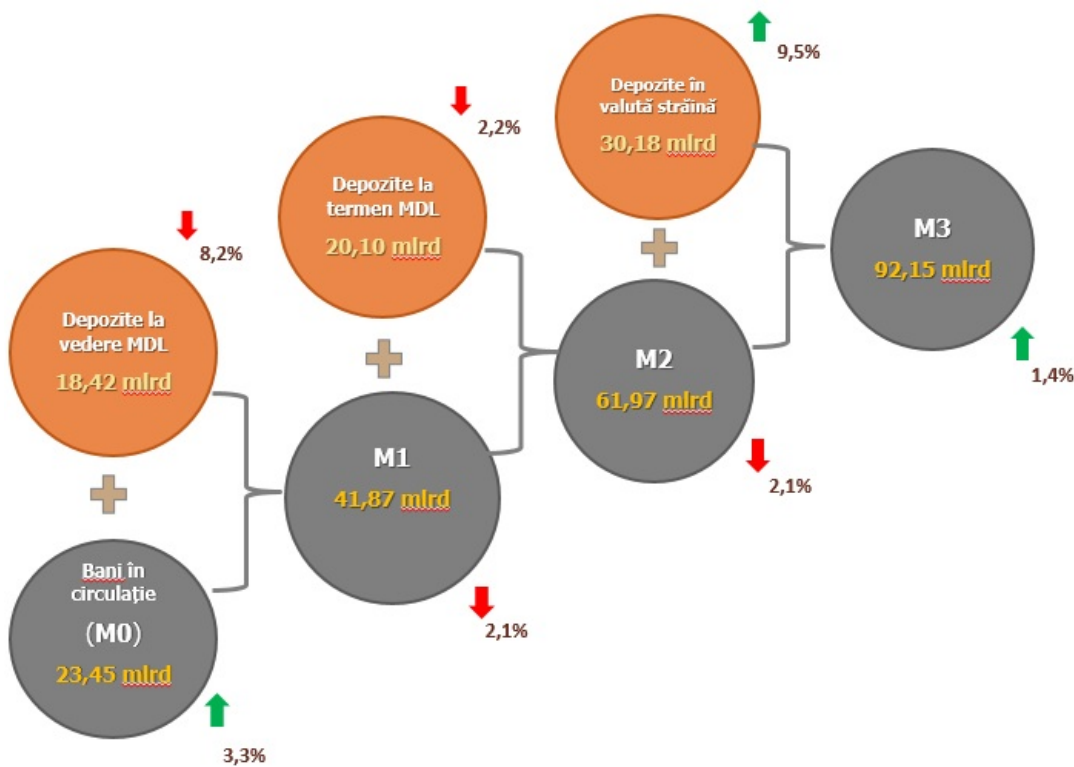
17.04.2020

Evoluția indicatorilor monetari în luna martie 2020

În luna martie 2020, **baza monetară**¹ s-a majorat cu 996,6 milioane lei (2,1 la sută) față de luna precedentă și a constituit 47 897,6 milioane lei, fiind cu 12,1 la sută mai mare față de martie 2019.

Diagrama 1.

Evoluția masei monetare în luna martie 2020 comparativ cu luna precedentă



Masa monetară M0² (Bani în circulație) s-a majorat cu 747,3 milioane lei sau cu 3,3 la sută față de luna februarie 2020 și a constituit 23 450,9 milioane lei, cu 12,0 la sută mai mult față de martie 2019 (diagrama 1).

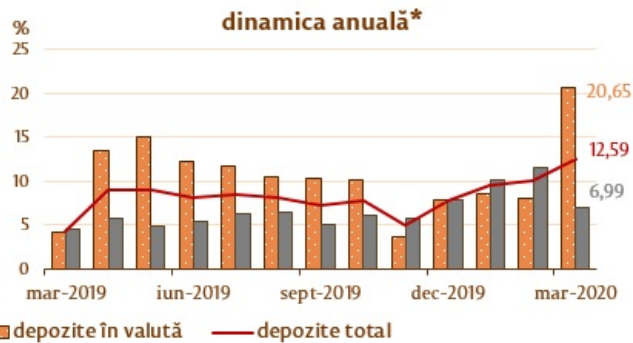
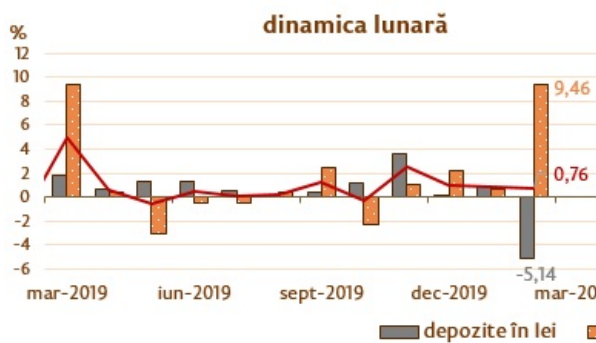
Masa monetară M1³ s-a micșorat cu 900,6 milioane lei sau cu 2,1 la sută față de luna februarie 2020 și a constituit 41 869,1 milioane lei, cu 10,5 la sută mai mult față de perioada similară a anului precedent.

Masa monetară M2⁴ s-a micșorat cu 1 341,7 milioane lei sau cu 2,1 la sută față de luna februarie 2020 și a constituit 61 969,1 milioane lei, cu 8,8 la sută mai mult față de perioada similară a anului precedent.

Masa monetară M3⁵ s-a majorat cu 1 265,8 milioane lei (1,4 la sută), fiind cu 12,5 la sută superioară celei din luna martie 2019.

Diagrama 2.

Dinamica depozitelor⁶, %



În moneda națională		Modificarea față de	În valută	
luna precedentă	luna similară, 2019		luna precedentă	luna similară, 2019
-5,14	+6,99	Total	+9,46	+20,65
-7,79	-1,81	Mediul financiar nebanancar	+37,08	+0,90
+2,55	-11,63	Societățile comerciale nefinanciare cu capital majoritar public	+6,13	+23,26
-16,72	-3,84	Societățile comerciale nefinanciare cu capital majoritar privat	+24,83	+45,04
-0,93	+12,45	Alte sectoare rezidente	+3,96	+13,55

* modificare față de perioada similară a anului precedent.

Soldul depozitelor în moneda națională s-a micșorat cu 2 089,0 milioane lei și a constituit 38 518,3 milioane lei, reprezentând o pondere de 56,1 la sută din soldul total al depozitelor, cel al depozitelor în valută (recalculat în lei) a crescut cu 2 607,4 milioane lei, până la nivelul de 30 183,3 milioane lei, având o pondere de 43,9 la sută (diagrama 2).

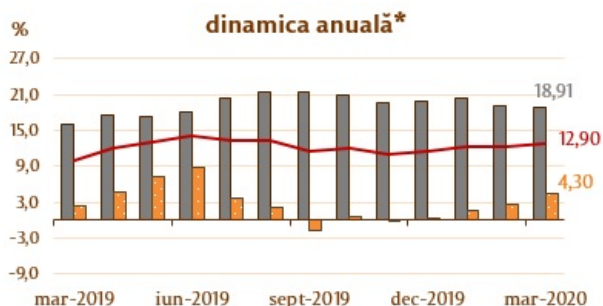
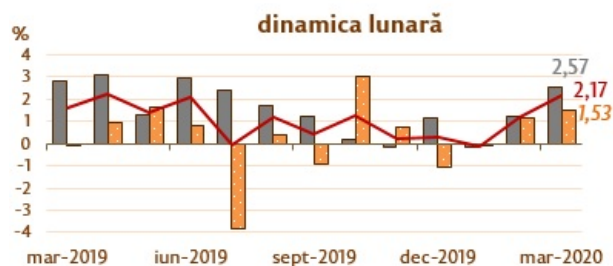
Soldul cererilor față de economie⁷ a crescut în luna de raportare cu 969,9 milioane lei (2,2 la sută) ca urmare a majorării cererilor față de economie în moneda națională cu 708,0 milioane lei (2,6 la sută) și a cererilor în valută (exprimate în MDL) cu 261,9 milioane lei (1,5 la sută) (diagrama 3).

De menționat că cererile față de economie în valută, exprimate în USD, au scăzut pe parcursul perioadei de referință cu 6,7 milioane USD (0,7 la sută).

Majorarea soldului cererilor față de economie în moneda națională a fost determinată de creșterea soldului cererilor față de sectorul societăților comerciale nefinanciare cu capital majoritar public, a soldului cererilor față de sectorul societăților comerciale nefinanciare cu capital majoritar privat și a soldului cererilor față de alte sectoare rezidente (inclusiv persoane fizice) cu 78,7 milioane lei (10,2 la sută), cu 424,1 milioane lei (3,8 la sută) și cu 220,5 milioane lei (1,5 la sută), respectiv, în timp ce soldul cererilor față de mediul financiar nebanancar a scăzut cu 15,3 milioane lei (2,3 la sută).

Diagrama 3.

Dinamica cererilor față de economie



■ Cereri față de economia națională în lei
— Cereri față de economia națională

■ Cereri față de economia națională în valută

În moneda națională		Modificarea față de	În valută	
luna precedentă	luna similară, 2019		luna precedentă	luna similară, 2019
+2,57	+18,91	Total	+1,53	+4,30
-2,31	+16,37	Mediul financiar nebanancar	-0,87	+2,16
+10,15	-15,11	Societățile comerciale nefinanciare cu capital majoritar public	+1,33	-34,79
+3,81	+5,66	Societățile comerciale nefinanciare cu capital majoritar privat	+1,57	+4,59
+1,47	+34,88	Alte sectoare rezidente	+5,68	+15,93
+0,31	+26,78	Împrumuturi de consum	+14,52	de 4,6 ori
+1,71	+50,33	Împrumuturi pentru imobil	+3,03	+17,57

* modificare față de perioada similară a anului precedent.

Evoluția soldului cererilor față de economie în valută (exprimate în MDL) a fost influențată de creșterea soldului cererilor față de sectorul societăților comerciale nefinanciare cu capital majoritar public cu 1,5 milioane lei (1,3 la sută), a soldului cererilor față de sectorul societăților comerciale nefinanciare cu capital majoritar privat cu 243,7 milioane lei (1,6 la sută) și a soldului cererilor față de alte sectoare rezidente (inclusiv persoane fizice) cu 25,0 milioane lei (5,7 la sută), în timp ce soldul cererilor față de mediul financiar nebanancar a scăzut cu 8,3 milioane lei (0,9 la sută).

1. Baza monetară în sens larg include banii puși în circulație de către Banca Națională a Moldovei (cu excepția numerarului în casa Băncii Naționale a Moldovei), rezervele bancare în lei (menținute în conturile corespondente la Banca Națională a Moldovei), rezervele obligatorii în valută, depozitele "overnight" ale băncilor și depozitele la vedere ale altor organizații la Banca Națională a Moldovei.
2. Banii în circulație M0 reprezintă banii în numerar puși în circulație de către Banca Națională a Moldovei, cu excepția numerarului în casele băncilor și în casa Băncii Naționale a Moldovei.
3. Masa monetară M1 include banii în circulație (M0) și depozitele la vedere în lei moldovenești ale rezidenților.
4. Masa monetară M2 include agregatul monetar (M1), depozitele la termen în lei moldovenești ale rezidenților și instrumentele pieței monetare.
5. Masa monetară M3 include masa monetară M2 și depozitele în valută exprimate în lei moldovenești ale rezidenților.
6. Depozitele sunt structurate pe sectoare instituționale, în conformitate cu Instrucțiunea cu privire la modul de completare de către băncile licențiate a Raportului privind statistica monetară (Monitorul Oficial al Republicii Moldova nr. 206-215 din 2 decembrie 2011). Alte sectoare rezidente includ sectoarele gospodării ale populației (persoane fizice, persoanele fizice care practică activitate) și instituții fără scop lucrativ în serviciul gospodăriilor populației.
7. Conform metodologiei FMI, din totalul cererilor față de economie (inclusiv dobânda calculată la creditele băncilor aflate în proces de lichidare) sunt excluse creditele nerezidenților, interbancare și creditele acordate Guvernului Republicii Moldova.

Tags

[masa monetară](#) ^[1]

[agregate monetare](#) ^[2]

[statistics](#) ^[3]

[M0](#) ^[4]

[M1](#) ^[5]

[M2](#) ^[6]

[M3](#) ^[7]

Source URL:

<http://www.bnm.md/en/node/60484>

Related links:

[1] [http://www.bnm.md/en/search?hashtags\[0\]=masa monetară](http://www.bnm.md/en/search?hashtags[0]=masa%20monetar%C3%A2) [2] [http://www.bnm.md/en/search?hashtags\[0\]=agregate monetare](http://www.bnm.md/en/search?hashtags[0]=agregate%20monetare) [3] [http://www.bnm.md/en/search?hashtags\[0\]=statistics](http://www.bnm.md/en/search?hashtags[0]=statistics) [4] [http://www.bnm.md/en/search?hashtags\[0\]=M0](http://www.bnm.md/en/search?hashtags[0]=M0) [5] [http://www.bnm.md/en/search?hashtags\[0\]=M1](http://www.bnm.md/en/search?hashtags[0]=M1) [6] [http://www.bnm.md/en/search?hashtags\[0\]=M2](http://www.bnm.md/en/search?hashtags[0]=M2) [7] [http://www.bnm.md/en/search?hashtags\[0\]=M3](http://www.bnm.md/en/search?hashtags[0]=M3)