

20.05.2020

Evoluția pieței creditelor și a depozitelor în luna aprilie 2020

În luna aprilie 2020, creditele noi acordate¹ au constituit 2 331,8 milioane lei, în descreștere cu 21,2% față de luna aprilie 2019.

Ponderea creditelor acordate în moneda națională a constituit 65,0%, a creditelor în valută – 30,6%, iar a celor atașate la cursul valutei² – 4,4% (Diagrama 1, graficul de sus).

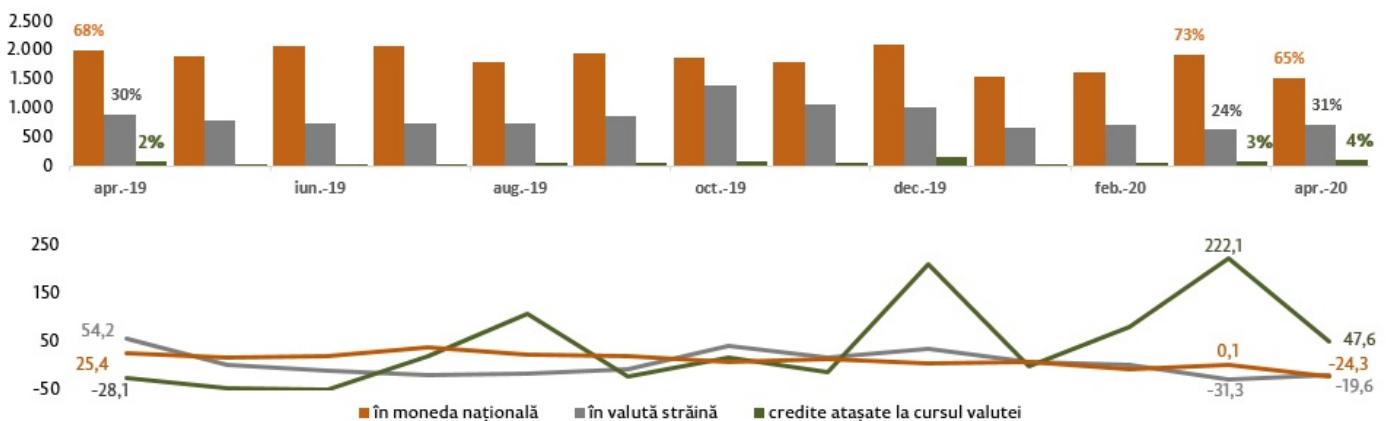
Volumul creditelor acordate în moneda națională a constituit 1 516,0 milioane lei (-21,2% față de luna precedentă și -24,3% față de aprilie 2019 (Diagrama 1, graficul de jos)).

Volumul creditelor acordate în valută recalculat în MDL a constituit 712,5 milioane lei (+13,6% față de luna precedentă și -19,6% față de luna aprilie 2019 (Diagrama 1, graficul de jos)).

Volumul creditelor atașate la cursul valutei a constituit 103,3 milioane lei (+41,9% față de luna precedentă și +47,6% față de luna aprilie 2019 (Diagrama 1, graficul de jos)).

Diagrama 1

Dinamica creditelor noi acordate, milioane lei (graficul de sus) și ritmul anual de creștere a creditelor noi acordate, % (graficul de jos)



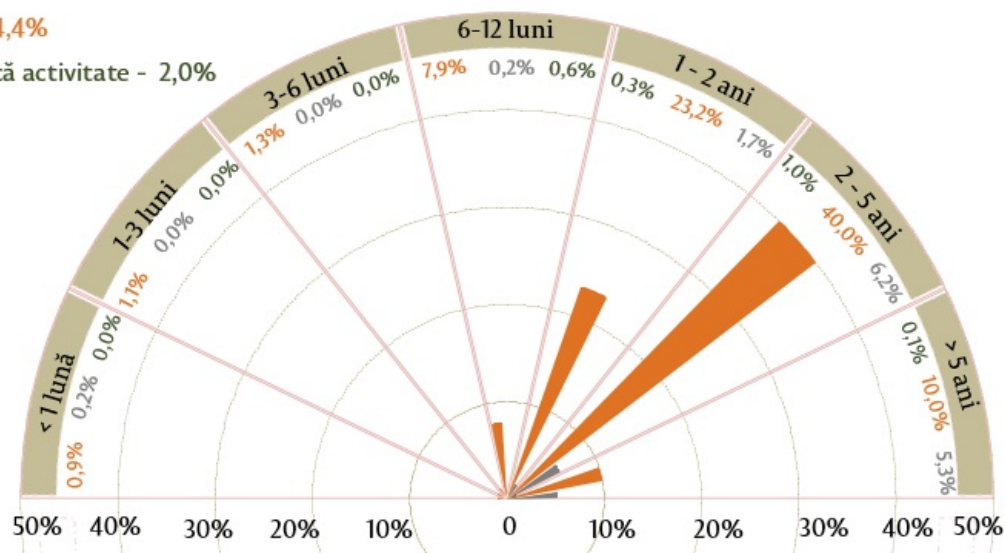
Sursa: Raportul BNM privind ratele medii și volumele creditelor noi acordate și depozitelor noi atrase pentru luna aprilie 2020.

De menționat că, din perspectiva termenelor creditelor acordate, cele mai atractive au fost creditele pe termene de la 2 până la 5 ani (47,2% din totalul creditelor acordate), dintre care, creditele acordate persoanelor juridice au deținut ponderea de 40,0% din totalul creditelor acordate (Diagrama 2).

Diagrama 2

Creditelile noi acordate, pe scadențe și ponderile acestora, %

- persoane fizice - 13,6%
- persoane juridice - 84,4%
- persoane care practică activitate - 2,0%



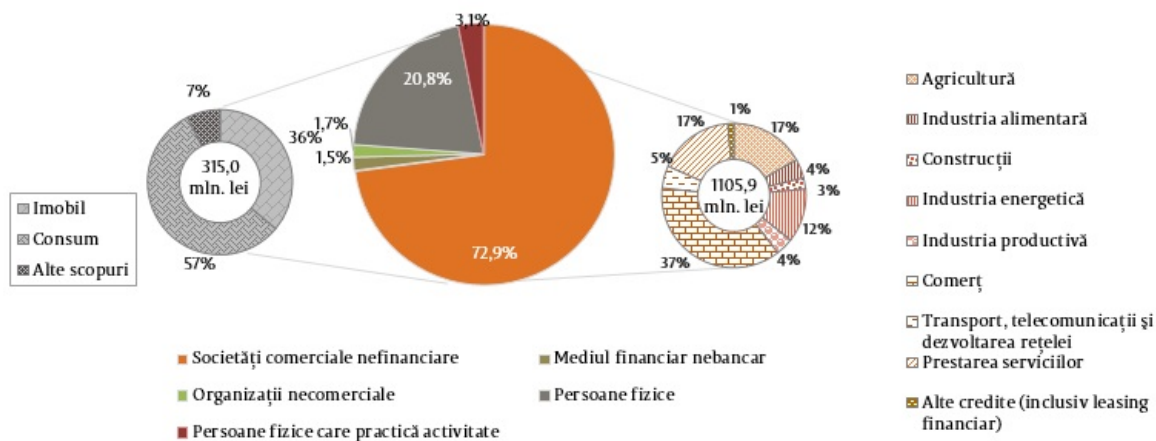
Sursa: Raportul BNM privind ratele medii la creditele noi acordate și depozitele noi atrase pe sistemul bancar pentru luna aprilie 2020.

Creditele în moneda națională au fost reprezentate, preponderent, de creditele acordate persoanelor juridice (76,1%), inclusiv creditele acordate societăților comerciale nefinanciare care dețin o pondere de 72,9% (dintre care 37,1% revenind comerțului) (Diagrama 3).

Creditele în valută au fost solicitate, preponderent, de către societățile comerciale nefinanciare (98,2%), ponderea majoră (49,3%) revenind comerțului.

Diagrama 3

Structura creditelor acordate în moneda națională, pe sectoare, %

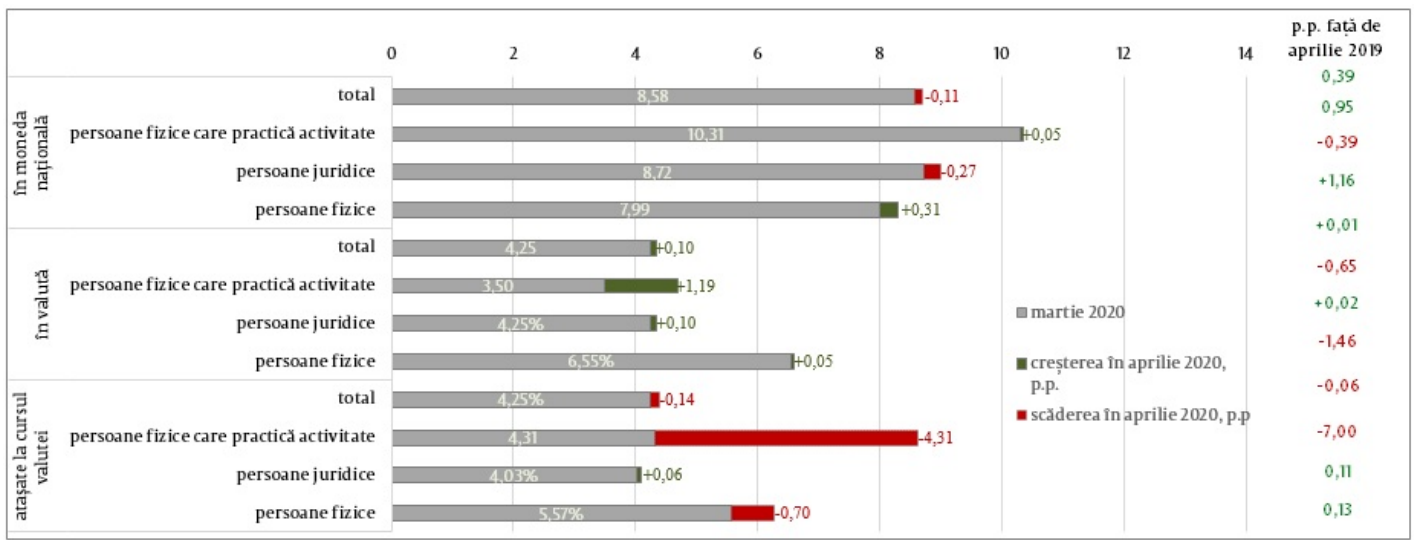


Sursa: Raportul BNM privind ratele medii la creditele noi acordate și depozitele noi atrase pe sistemul bancar pentru luna aprilie 2020.

Rata medie la creditele noi acordate în moneda națională a constituit 8,47%, la cele în valută – 4,35%, iar la cele atașate la cursul valutei – 4,11%.

Diagrama 4

Ratele medii ponderate la creditele noi acordate, %



Sursa: Raportul BNM privind ratele medii și volumele creditelor noi acordate și depozitelor noi atrase pentru luna aprilie 2020.

Rata medie la creditele acordate în moneda națională s-a micșorat cu 0,11 puncte procentuale (p.p.) comparativ cu luna precedentă. Persoanelor fizice le-au fost acordate credite cu o rată medie de 8,30%, persoanelor juridice – cu o rată de 8,45%, iar persoanelor fizice care practică activitate³ – cu o rată de 10,36% (Diagrama 4).

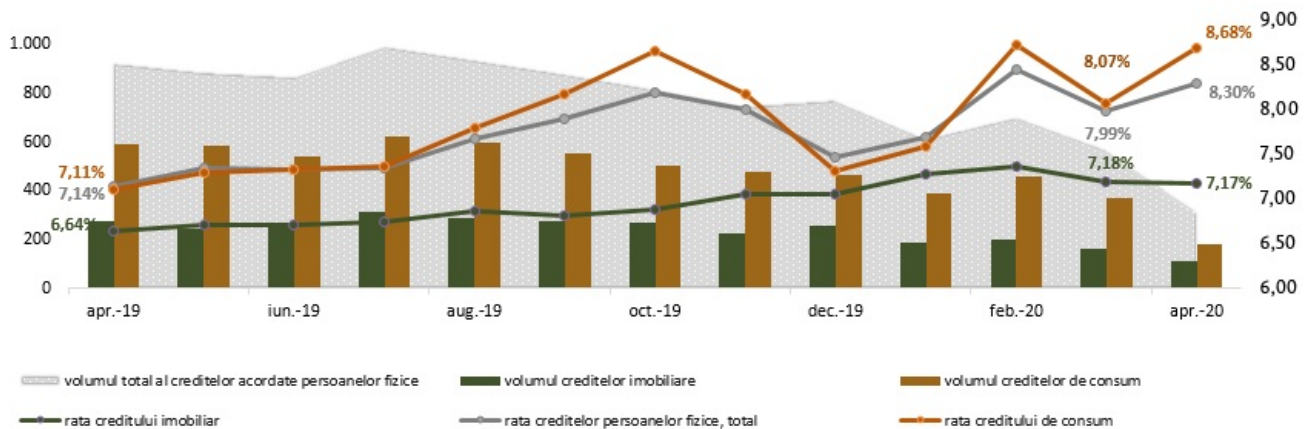
Rata medie la creditele acordate în valută s-a majorat cu 0,10 p.p. comparativ cu luna martie 2020. Persoanelor fizice le-au fost acordate credite cu o rată medie de 6,60%, persoanelor juridice – cu o rată de 4,35%, iar persoanelor fizice care practică activitate – cu o rată de 4,69%.

Rata medie la creditele atașate la cursul valutei s-a micșorat cu 0,14 p.p. comparativ cu luna martie 2020. Persoanelor fizice le-au fost acordate credite cu o rată medie de 4,87%, persoanelor juridice – cu o rată de 4,09%, iar persoanele fizice care practică activitate nu au apelat la credite atașate la cursul valutei.

Comparativ cu perioada similară a anului precedent, rata medie la creditele acordate în moneda națională s-a majorat cu 0,39 p.p., la cele în valută a crescut cu 0,01 p.p., iar la cele atașate la cursul valutei s-a micșorat cu 0,06 p.p., respectiv.

Diagrama 5

Volumul (milioane lei) și ratele medii la creditele în moneda națională acordate persoanelor fizice (%)



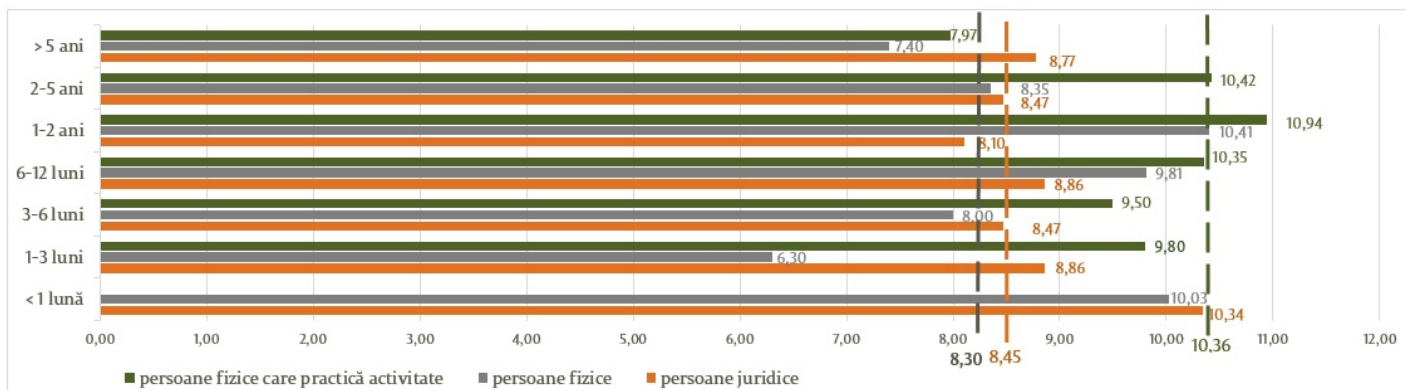
Sursa: Raportul BNM privind ratele medii și volumele creditelor noi acordate și depozitelor noi atrase pentru luna aprilie 2020.

Volumul creditelor în moneda națională acordate persoanelor fizice, în luna aprilie 2020, s-a micșorat comparativ cu luna precedentă cu 44,5% și a constituit 315,0 milioane lei (Diagrama 5). Rata medie a creditelor în moneda națională acordate persoanelor fizice, pentru aceeași perioadă, a crescut cu 0,31 p.p. și a constituit 8,30%. Din perspectiva scopului creditelor

acordate, cea mai mare pondere le-a revenit creditelor de consum (56,5%). Comparativ cu luna precedentă de raportare, rata creditelor de consum s-a majorat cu 0,61 p.p., în timp ce rata creditelor imobiliare s-a micșorat cu 0,01 p.p. Față de anul trecut, rata creditelor de consum s-a majorat cu 1,57 p.p., iar a creditelor imobiliare - cu 0,53 p.p. De menționat că ponderea creditelor imobiliare în moneda națională a constituit 99,1% (0,9% au reprezentat creditele atașate la cursul valutei), iar cea a creditelor de consum – 99,4% (0,5% au reprezentat creditele atașate la cursul valutei).

Diagrama 6

Ratele medii la creditele acordate în moneda națională, pe scadențe, %



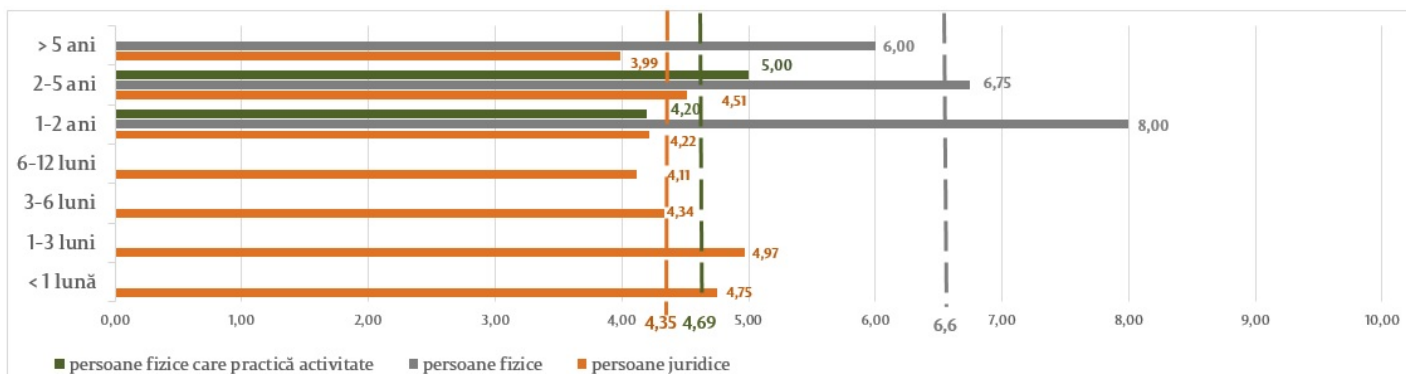
Sursa: Raportul BNM privind ratele medii și volumele creditelor noi acordate și depozitelor noi atrase pentru luna aprilie 2020.

Creditele în moneda națională cu termene de la 2 până la 5 ani, fiind cele mai atractive în luna de raportare, au fost acordate cu o rată medie de 8,50% (persoanelor juridice – cu 8,47%, persoanelor fizice - cu 8,35%, iar persoanelor care practică activitate – cu 10,42%) (Diagrama 6)

De menționat că cea mai mare rată medie la creditele acordate în moneda națională a fost înregistrată la creditele cu termenul de rambursare de până la 1 lună, constituind 10,25%, rata creditelor acordate persoanele juridice a constituit - 10,34%, iar a creditelor acordate persoanelor fizice – 10,03%. Persoanele fizice care practică activitate nu au apelat la credite în valută cu termenul de rambursare de până la o lună (Diagrama 6).

Diagrama 7

Ratele medii la creditele acordate în valută, pe scadențe, %

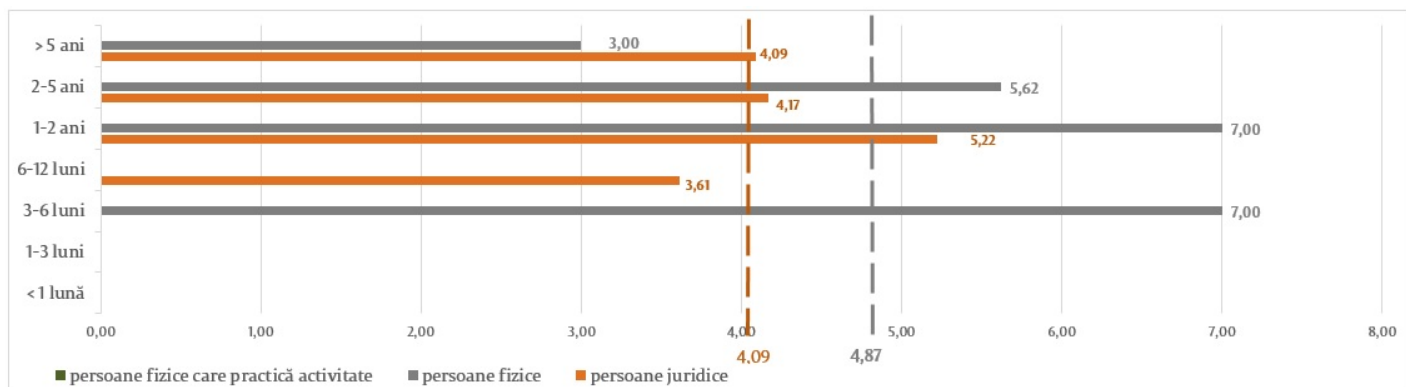


Sursa: Raportul BNM privind ratele medii și volumele creditelor noi acordate și depozitelor noi atrase pentru luna aprilie 2020.

Cele mai atractive credite în valută, cu termene de la 2 până la 5 ani, au fost acordate cu o rată medie de 4,51%, persoanelor fizice li s-au acordat credite cu o rată medie de 6,75%, persoanelor juridice – cu o rată de 4,51%, iar persoanelor fizice care practică activitate- cu o rată de 5,00%, (Diagrama 7).

Diagrama 8

Ratele medii la creditele atașate la cursul valutei, pe scadențe, %



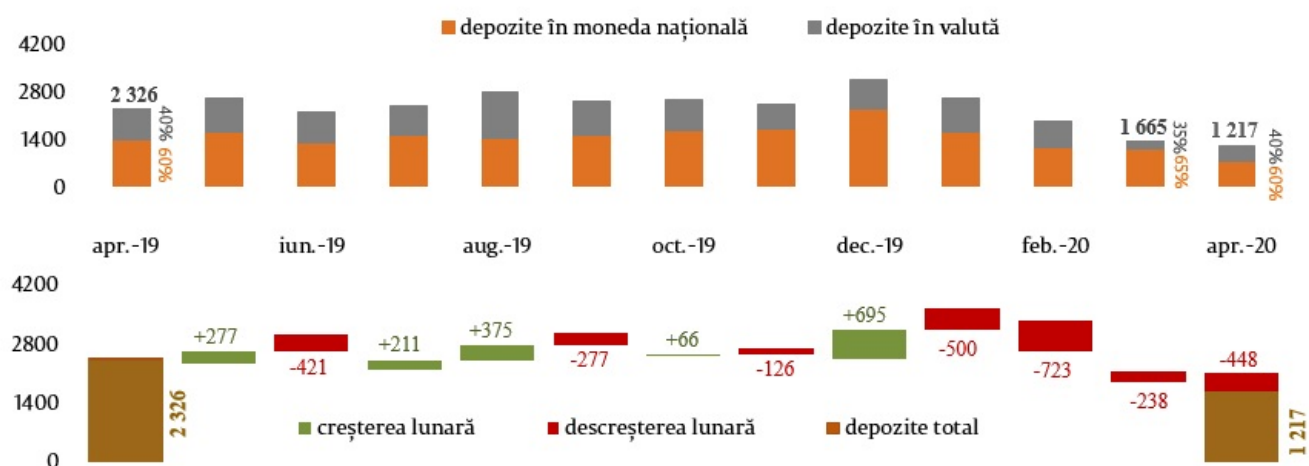
Sursa: Raportul BNM privind ratele medii și volumele creditelor noi acordate și depozitelor noi atrase pentru luna aprilie 2020.

Cele mai atractive credite atașate la cursul valutei, cu termene de peste 5 ani, au fost acordate cu o rată medie de 4,08%, persoanelor fizice li s-au acordat credite cu o rată medie de 3,00%, persoanelor juridice – cu o rată de 4,09%, (Diagrama 8).

În luna aprilie 2020, depozitele noi atrase la termen au constituit 1 217,4 milioane lei, în descreștere cu 47,7% față de luna aprilie 2019 (Diagrama 9).

Diagrama 9

Dinamica depozitelor atrase la termen (graficul de sus) și modificarea lor față de luna precedentă (graficul de jos), milioane lei



Sursa: Raportul BNM privind ratele medii și volumele creditelor noi acordate și depozitelor noi atrase pentru luna aprilie 2020.

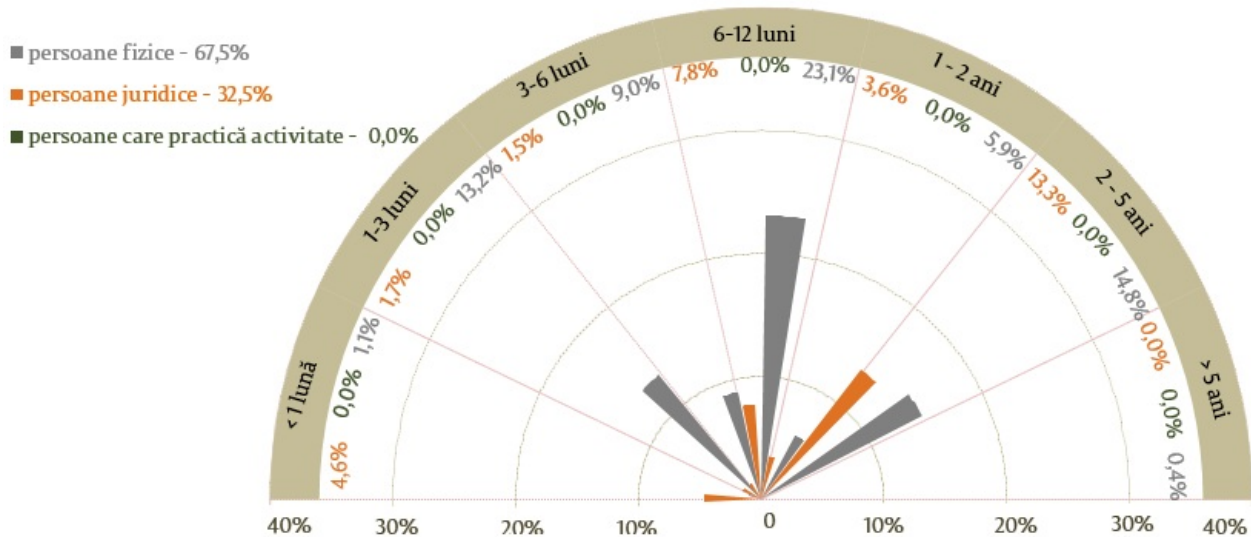
Volumul depozitelor atrase în moneda națională a constituit 732,0 milioane lei (-32,8% față de luna precedentă și -47,4% față de aprilie 2019).

Volumul depozitelor atrase în valută recalculează în MDL a constituit 485,4 milioane lei (-15,7% față de luna precedentă și -48,1% față de aprilie 2019).

Ponderea depozitelor atrase în moneda națională a constituit 60,1%, a celor în valută – 39,9%.

Diagrama 10

Depozitele atrase, pe scadențe și ponderile acestora, %



Sursa: Raportul BNM privind ratele medii și volumele creditelor noi acordate și depozitelor noi atrase pentru luna aprilie 2020.

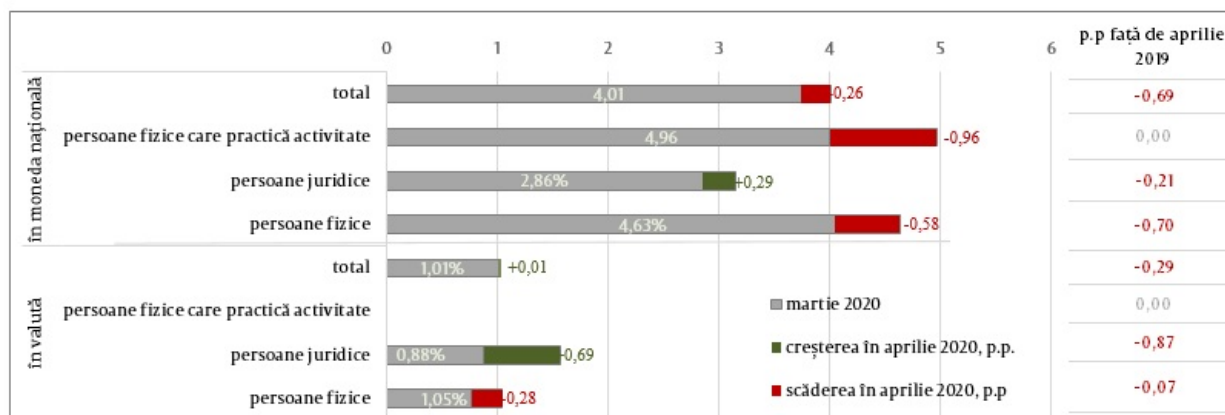
În luna aprilie 2020, depozitele atrase au fost reprezentate, preponderent, de depozitele persoanelor fizice – 67,5% (39,7% au alcătuit depozitele atrase în moneda națională, iar 27,7% cele în valută).

Cele mai atractive depozite, din perspectiva termenelor, au fost depozitele cu termene de la 6 până la 12 luni (30,9% din totalul depozitelor atrase la termen). De menționat că, pe categorii de clienți, o pondere semnificativă le-a revenit depozitelor atrase de la persoanele fizice (23,1% din totalul depozitelor atrase).

Rata medie la depozitele noi atrase la termen în moneda națională a constituit 3,75%, iar la cele în valută – 1,02%.

Diagrama 11

Ratele medii ponderate la depozitele noi atrase, %



Sursa: Raportul BNM privind ratele medii și volumele creditelor noi acordate și depozitelor noi atrase pentru luna aprilie 2020.

Rata medie la depozitele noi atrase la termen în moneda națională, comparativ cu luna precedentă, s-a micșorat cu 0,26 p.p. Persoanele fizice au plasat depozite cu o rata medie de 4,05%, persoanele juridice – cu o rata medie de 3,15%, iar persoane care practică activitate - cu o rată medie de 4,00%.

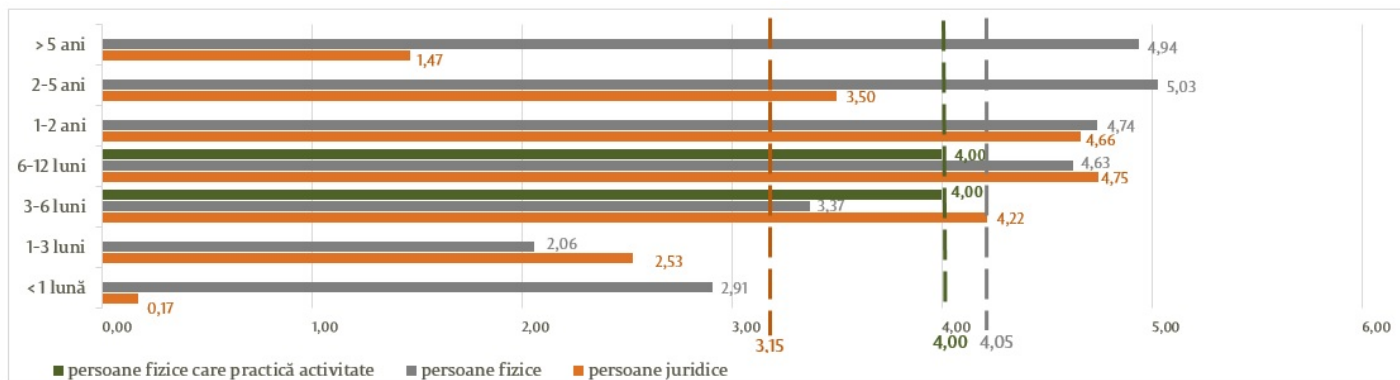
Rata medie la depozitele noi atrase la termen în valută s-a diminuat comparativ cu luna martie 2020 cu 0,01%. Persoanele fizice au plasat depozite cu o rată medie de 0,77%, persoanele juridice – cu o rată medie de 1,57%, iar persoanele fizice care practică activitate nu au plasat depozite noi.

În comparație cu perioada similară a anului precedent, rata medie la depozitele atrase în moneda națională s-a micșorat

cu 0,69 p.p. (rata depozitelor persoanelor fizice s-a micșorat cu 0,70 p.p., cea a persoanelor juridice cu 0,21 p.p., iar în cazul persoanelor fizice care practică activitate – a rămas neschimbată). Rata medie la depozitele atrase în valută s-a micșorat cu 0,29 p.p. (rata depozitelor persoanelor fizice s-a micșorat cu 0,07 p.p., cea a depozitelor persoanelor juridice s-a micșorat cu 0,87 p.p., în timp ce persoanele fizice care practică activitate nu au plasat depozite în valută nici în perioada de referință, nici în luna aprilie 2019.

Diagrama 12

Ratele medii la depozitele atrase în moneda națională, pe scadențe, %



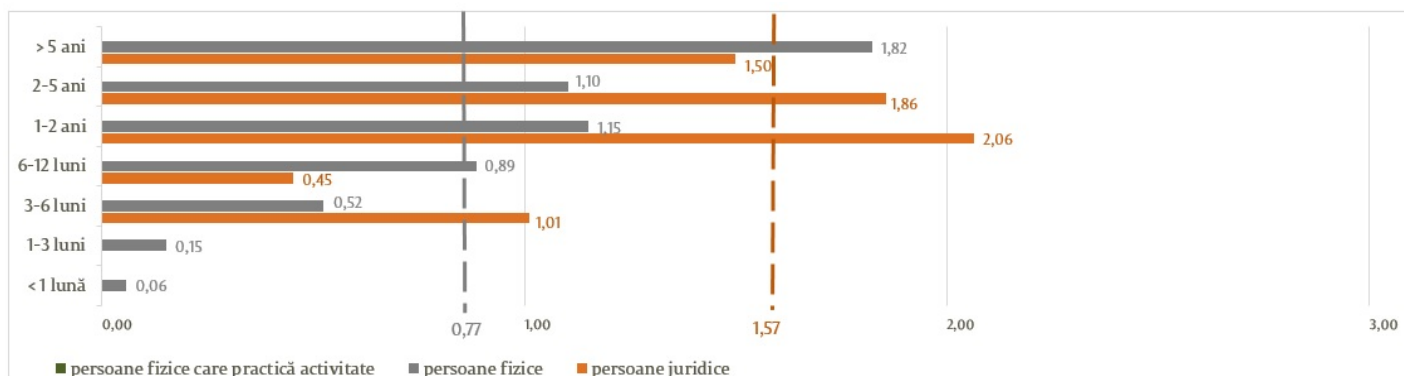
Sursa: Raportul BNM privind ratele medii și volumele creditelor noi acordate și depozitelor noi atrase pentru luna aprilie 2020.

Depozitele în moneda națională cu termene de la 6 până la 12 luni, fiind cele mai atractive în luna de raportare, au fost atrase cu o rată medie de 4,66% (depozitele persoanelor fizice – cu o rată de 4,63%, ale persoanelor juridice – de 4,75%, ale persoanelor care practică activitate – de 4,0%) (Diagrama 12). În cazul depozitelor în valută, cele mai atractive s-au dovedit a fi cele cu termene de la 2 la 5 ani, fiind plasate cu o rată de 1,52% (persoanele fizice au plasat cu o rată de 1,10%, persoanele juridice – 1,86%) (Diagrama 13).

De menționat că cea mai mare rată medie la depozitele atrase în moneda națională de la persoanele fizice a fost înregistrată la depozitele cu termenul de la 2 la 5 ani, constituind 5,03%, de la persoanele juridice - la depozitele cu termenul de la 6 până la 12 luni, rata constituind 4,75%, iar în cazul persoanelor fizice care practică activitate- rata a constituit 4,0% pentru ambele scadențe la care au fost atrase, (Diagrama 12).

Diagrama 13

Ratele medii la depozitele atrase în valută, pe scadențe, %



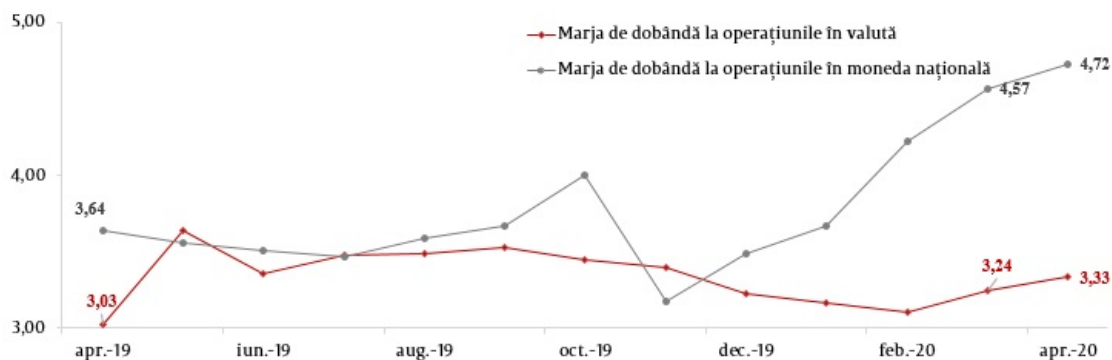
Sursa: Raportul BNM privind ratele medii și volumele creditelor noi acordate și depozitelor noi atrase pentru luna aprilie 2020.

Cea mai mare rată medie la depozitele atrase în valută de la persoanele fizice (1,82%) a fost înregistrată la depozitele cu termene de peste 5 ani, de la persoanele juridice (2,06%) - la depozitele cu termene de la 1 până la 2 ani.

Marja de dobândă la operațiunile în moneda națională a constituit 4,72 p.p., iar la cele în valută – 3,33 p.p.

Diagrama 14

Marja de dobândă, p.p. anual



Sursa: Raportul BNM privind ratele medii și volumele creditelor noi acordate și depozitelor noi atrase pentru luna aprilie 2020.

Marja de dobândă la operațiunile în moneda națională s-a majorat cu 0,15 p.p. față de luna precedentă și cu 1,08 p.p. față de aprilie 2019 (Diagrama 14).

Marja de dobândă la operațiunile în valută s-a majorat cu 0,09 p.p. comparativ cu luna precedentă și cu 0,30 p.p. față de aprilie 2019.

1. Informația este reflectată conform Instrucțiunii cu privire la modul de întocmire și prezentare a rapoartelor privind ratele dobânzilor aplicate de băncile din Republica Moldova, aprobate prin HCE al BNM nr. 331 din 1.12.2016, Monitorul Oficial al Republicii Moldova nr.441-451 din 16.12.2016, cu modificările și completările ulterioare.

2. Creditele atașate la cursul valutei, potrivit Regulamentului cu privire la poziția valutară deschisă a băncii, aprobat prin HCA al BNM nr. 126 din 28.11.1997, Monitorul Oficial al Republicii Moldova nr. 112-114/198 din 14.10.1999, cu modificările și completările ulterioare, reprezintă activele, ale căror solduri, conform condițiilor stabilite în contractele corespunzătoare încheiate de către bancă, se modifică în funcție de evoluția cursului leului moldovenesc față de valuta la care se atașează.

3. Persoanele care practică activitate, conform Instrucțiunii cu privire la modul de completare de către băncile licențiate a Raportului privind statistica monetară, aprobate prin HCE al BNM nr. 255 din 17.11.2011, Monitorul Oficial al Republicii Moldova nr.206-215 din 02.12.2011, cu modificările și completările ulterioare, activează în cadrul asociațiilor de persoane fără personalitate juridică și sunt producători de bunuri și/sau servicii pentru piață, și anume, întreprinderile individuale, gospodăriile țărănești, deținătorii de patentă, notarii, avocații, executorii judiciari etc.

See also

Tags

[depozite](#) ^[1]

[credite](#) ^[2]

[rata medie](#) ^[3]

[piața creditelor](#) ^[4]

[piața depozitelor](#) ^[5]

[depozitele](#) ^[6]

[creditele](#) ^[7]

Source URL:

<http://www.bnm.md/en/node/60623>

Related links:

[1] [http://www.bnm.md/en/search?hashtags\[0\]=depozite](http://www.bnm.md/en/search?hashtags[0]=depozite) [2] [http://www.bnm.md/en/search?hashtags\[0\]=credite](http://www.bnm.md/en/search?hashtags[0]=credite) [3] [http://www.bnm.md/en/search?hashtags\[0\]=rata medie](http://www.bnm.md/en/search?hashtags[0]=rata%20medie) [4] [http://www.bnm.md/en/search?hashtags\[0\]=piața creditor](http://www.bnm.md/en/search?hashtags[0]=pia%C7Aa%20creditor) [5] [http://www.bnm.md/en/search?hashtags\[0\]=piața depozitelor](http://www.bnm.md/en/search?hashtags[0]=pia%C7Aa%20depozitelor) [6] [http://www.bnm.md/en/search?hashtags\[0\]=depozitele](http://www.bnm.md/en/search?hashtags[0]=depozitele) [7] [http://www.bnm.md/en/search?hashtags\[0\]=creditele](http://www.bnm.md/en/search?hashtags[0]=creditele)