

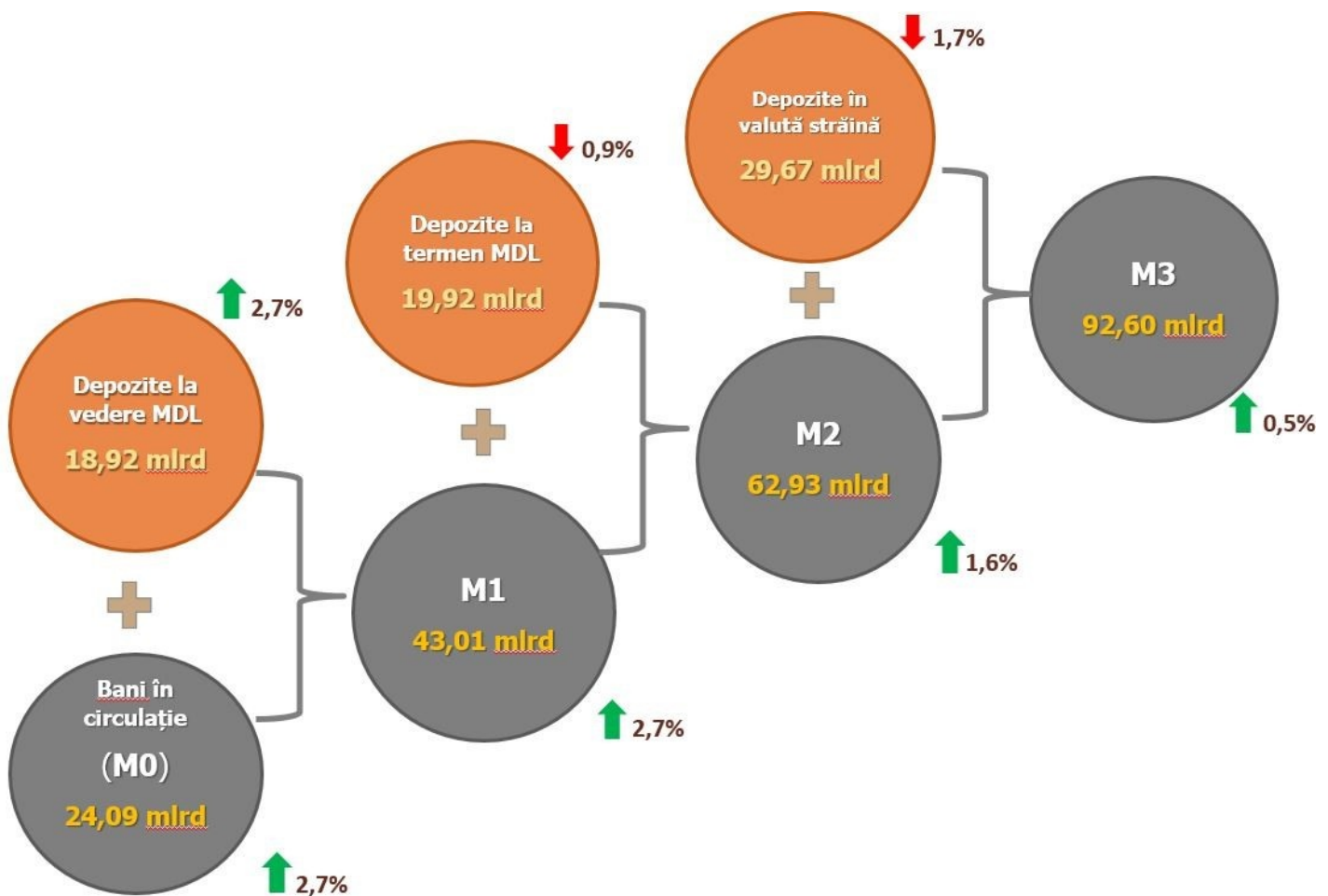
20.05.2020

Evoluția indicatorilor monetari în luna aprilie 2020

În luna aprilie 2020, **baza monetară**¹ s-a diminuat cu 2 206,1 milioane lei (4,6 la sută) față de luna precedentă și a constituit 45 691,5 milioane lei, fiind cu 3,6 la sută mai mare față de aprilie 2019. Diminuarea față de luna precedentă a fost cauzată, preponderent, de diminuarea volumului rezervelor obligatorii în lei moldovenești, care au scăzut cu 3 210,0 mln lei (20,0 la sută), atât ca rezultat al micșorării normei stabilite a rezervelor obligatorii în lei (de la 41% la 34%), cât și a mărimii mijloacelor atrase supuse rezervării (de la 39 183,0 milioane lei, la 37 808,8 milioane lei).

Diagrama 1.

Evoluția masei monetare în luna aprilie 2020 comparativ cu luna precedentă



Masa monetară M0² (Bani în circulație) s-a majorat cu 644,2 milioane lei sau cu 2,7 la sută față de luna martie 2020 și a constituit 24 095,1 milioane lei, cu 7,4 la sută mai mult față de aprilie 2019 (diagrama 1).

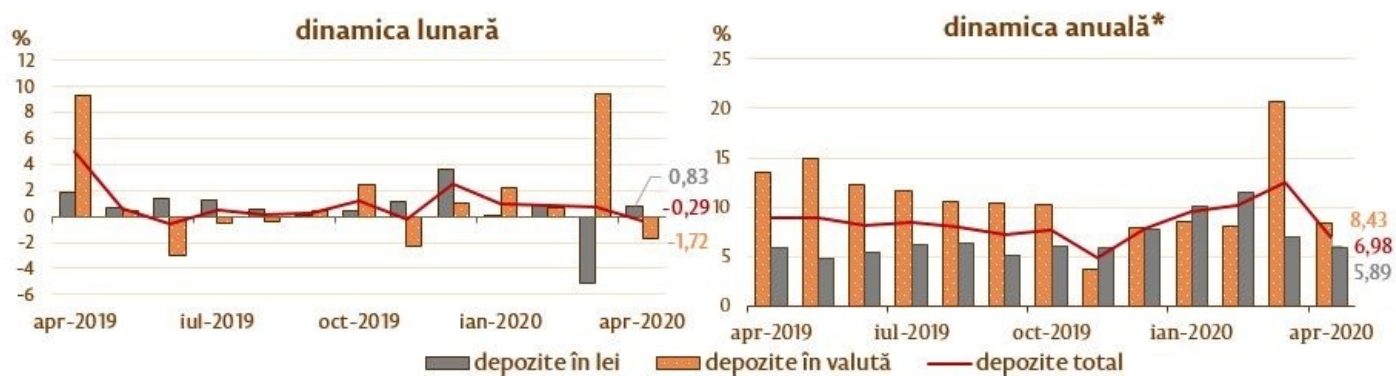
Masa monetară M1³ s-a majorat cu 1 146,9 milioane lei sau cu 2,7 la sută față de luna martie 2020 și a constituit 43 016,0 milioane lei, cu 7,9 la sută mai mult față de perioada similară a anului precedent.

Masa monetară M2⁴ s-a majorat cu 964,2 milioane lei sau cu 1,6 la sută față de luna martie 2020 și a constituit 62 933,4 milioane lei, cu 6,5 la sută mai mult față de perioada similară a anului precedent.

Masa monetară M3⁵ s-a majorat cu 446,2 milioane lei (0,5 la sută), fiind cu 7,1 la sută superioară celei din luna aprilie 2019.

Diagrama 2.

Dinamica depozitelor⁶, %



În moneda națională		Modificarea față de	În valută	
luna precedentă	luna similară, 2019		luna precedentă	luna similară, 2019
+0,83	+5,89	Total	-1,72	+8,43
-1,04	-2,19	Mediul financiar nebanca	+17,36	+30,90
+2,20	-18,31	Societățile comerciale nefinanciare cu capital majoritar public	+4,70	+26,32
+0,87	-3,88	Societățile comerciale nefinanciare cu capital majoritar privat	+0,65	+10,38
+0,79	+11,34	Alte sectoare rezidente	-3,33	+6,60

* modificare față de perioada similară a anului precedent.

Soldul depozitelor în moneda națională s-a majorat cu 320,1 milioane lei și a constituit 38 838,3 milioane lei, reprezentând o pondere de 56,7 la sută din soldul total al depozitelor, cel al depozitelor în valută (recalculat în lei) a scăzut cu 518,0 milioane lei, până la nivelul de 29 665,3 milioane lei, având o pondere de 43,3 la sută (diagrama 2).

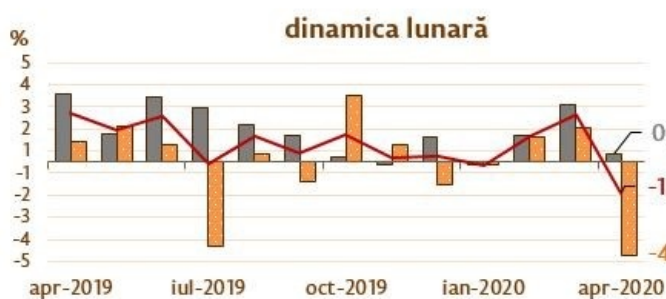
Soldul cererilor față de economie⁷ a scăzut în luna de raportare cu 632,6 milioane lei (1,4 la sută) ca urmare a diminuării cererilor în valută (exprimate în MDL) cu 739,0 milioane lei (4,3 la sută), în timp ce cererile față de economie în moneda națională au crescut cu 106,4 milioane lei (0,4 la sută) (diagrama 3).

De menționat că cererile față de economie în valută, exprimate în USD, au scăzut pe parcursul perioadei de referință cu 26,7 milioane USD (2,8 la sută).

Majorarea soldului cererilor față de economie în moneda națională a fost determinată de creșterea soldului cererilor față de sectorul societăților comerciale nefinanciare cu capital majoritar public, a soldului cererilor față de sectorul societăților comerciale nefinanciare cu capital majoritar privat și a soldului cererilor față de alte sectoare rezidente (inclusiv persoane fizice) cu 30,1 milioane lei (3,5 la sută), cu 70,3 milioane lei (0,6 la sută) și cu 27,7 milioane lei (0,2 la sută), respectiv, în timp ce soldul cererilor față de mediul financiar nebanca a scăzut cu 21,7 milioane lei (3,3 la sută).

Diagrama 3.

Dinamica cererilor față de economie



■ Cereri față de economia națională în lei
— Cereri față de economia națională

■ Cereri față de economia națională în valută

În moneda națională		Modificarea față de	În valută	
luna precedentă	luna similară, 2019		luna precedentă	luna similară,
+0,38	+15,74	Total	-4,26	-1,08
-3,34	+7,75	Mediul financiar nebanca	-5,56	-6,04
+3,53	-12,04	Societățile comerciale nefinanciare cu capital majoritar public	-4,24	-40,63
+0,61	+4,39	Societățile comerciale nefinanciare cu capital majoritar privat	-4,18	-0,46
+0,18	+29,20	Alte sectoare rezidente	-4,36	+5,04
-1,19	+20,73	Împrumuturi de consum	+0,19	de 4,4 ori
+0,84	+44,35	Împrumuturi pentru imobil	-4,99	+4,62

* modificare față de perioada similară a anului precedent.

Diminuarea soldului cererilor față de economie în valută (exprimate în MDL) a fost influențată de diminuarea soldului cererilor față de sectorul financiar nebanca cu 53,0 milioane lei (5,6 la sută), a soldului cererilor față de societățile comerciale nefinanciare cu capital majoritar public cu 4,9 milioane lei (4,2 la sută), a soldului cererilor față de sectorul societăților comerciale nefinanciare cu capital majoritar privat cu 660,8 milioane lei (4,2 la sută) și a soldului cererilor față de alte sectoare rezidente (inclusiv persoane fizice) cu 20,2 milioane lei (4,4 la sută).

1. Baza monetară în sens larg include banii puși în circulație de către Banca Națională a Moldovei (cu excepția numerarului în casa Băncii Naționale a Moldovei), rezervele bancare în lei (menținute în conturile corespondente la Banca Națională a Moldovei), rezervele obligatorii în valută, depozitele "overnight" ale băncilor și depozitele la vedere ale altor organizații la Banca Națională a Moldovei.
2. Banii în circulație M0 reprezintă banii în numerar puși în circulație de către Banca Națională a Moldovei, cu excepția numerarului în casele băncilor și în casa Băncii Naționale a Moldovei.
3. Masa monetară M1 include banii în circulație (M0) și depozitele la vedere în lei moldovenești ale rezidenților.
4. Masa monetară M2 include agregatul monetar (M1), depozitele la termen în lei moldovenești ale rezidenților și instrumentele pieței monetare.
5. Masa monetară M3 include masa monetară M2 și depozitele în valută exprimate în lei moldovenești ale rezidenților.
6. Depozitele sunt structurate pe sectoare instituționale, în conformitate cu Instrucțiunea cu privire la modul de completare de către băncile licențiate a Raportului privind statistica monetară (Monitorul Oficial al Republicii Moldova nr. 206-215 din 2 decembrie 2011). Alte sectoare rezidente includ sectoarele gospodării ale populației (persoane fizice, persoanele fizice care practică activitate) și instituții fără scop lucrativ în serviciul gospodăriilor populației.
7. Conform metodologiei FMI, din totalul cererilor față de economie (inclusiv dobânda calculată la creditele băncilor aflate în proces de lichidare) sunt excluse creditele nerezidenților, interbancare și creditele acordate Guvernului Republicii Moldova.

See also

Tags

[masa monetară](#) ^[1]

[agregate monetare](#) ^[2]

[statistics](#) ^[3]

[M0](#) ^[4]

[M1](#) ^[5]

[M2](#) ^[6]

[M3](#) ^[7]

Source URL:

<http://www.bnm.md/en/node/60624>

Related links:

[1] [http://www.bnm.md/en/search?hashtags\[0\]=masa monetară](http://www.bnm.md/en/search?hashtags[0]=masa%20monetar%C3%A3) [2] [http://www.bnm.md/en/search?hashtags\[0\]=agregate monetare](http://www.bnm.md/en/search?hashtags[0]=agregate%20monetare) [3] [http://www.bnm.md/en/search?hashtags\[0\]=statistics](http://www.bnm.md/en/search?hashtags[0]=statistics) [4] [http://www.bnm.md/en/search?hashtags\[0\]=M0](http://www.bnm.md/en/search?hashtags[0]=M0) [5] [http://www.bnm.md/en/search?hashtags\[0\]=M1](http://www.bnm.md/en/search?hashtags[0]=M1) [6] [http://www.bnm.md/en/search?hashtags\[0\]=M2](http://www.bnm.md/en/search?hashtags[0]=M2) [7] [http://www.bnm.md/en/search?hashtags\[0\]=M3](http://www.bnm.md/en/search?hashtags[0]=M3)