

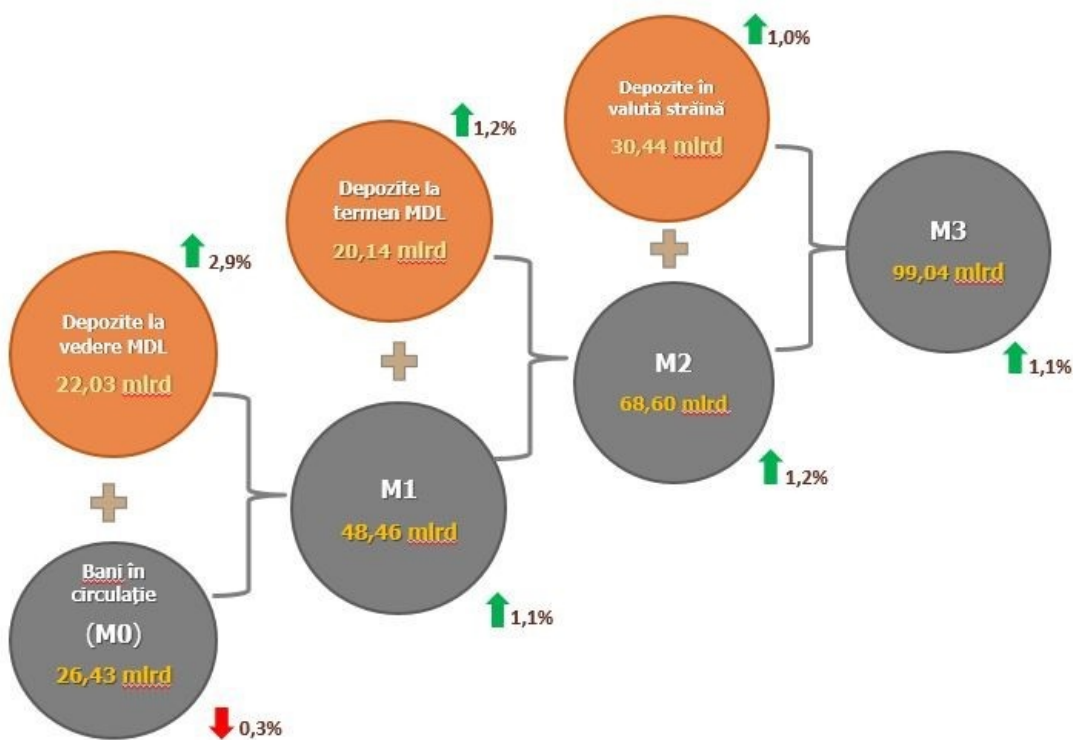
20.10.2020

Evoluția indicatorilor monetari în luna septembrie 2020

În luna septembrie 2020, **baza monetară**¹ s-a majorat cu 723,7 milioane lei (1,5 la sută) față de luna precedentă și a constituit 49 657,8 milioane lei, fiind cu 8,8 la sută mai mare față de septembrie 2019.

Diagrama 1.

Evoluția masei monetare în luna septembrie 2020 comparativ cu luna precedentă



Masa monetară M0² (Bani în circulație) s-a micșorat cu 72,3 milioane lei sau cu 0,3 la sută față de luna august 2020 și a constituit 26 428,9 milioane lei, cu 16,1 la sută mai mult față de septembrie 2019 (diagrama 1).

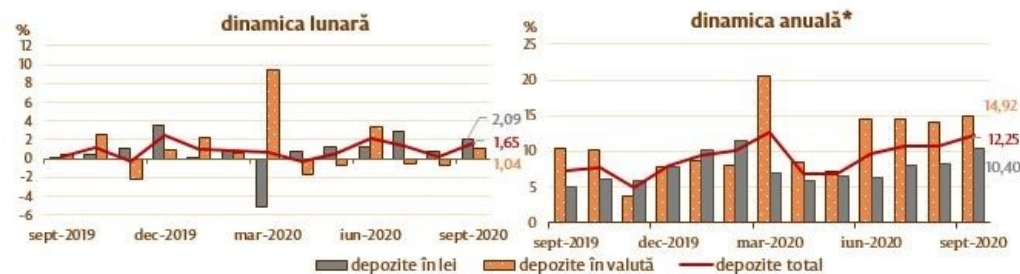
Masa monetară M1³ s-a majorat cu 544,2 milioane lei sau cu 1,1 la sută față de luna august 2020, fiind cu 16,6 la sută mai mare față de perioada similară a anului precedent.

Masa monetară M2⁴ s-a majorat cu 790,1 milioane lei sau cu 1,2 la sută față de luna august 2020 și a constituit 68 599,2 milioane lei, cu 12,5 la sută mai mult față de perioada similară a anului precedent.

Masa monetară M3⁵ s-a majorat cu 1 103,5 milioane lei (1,1 la sută), fiind cu 13,2 la sută superioară celei din luna septembrie 2019.

Diagrama 2.

Dinamica depozitelor⁶, %



În moneda națională		Modificarea față de	În valută	
luna precedentă	luna similară, 2019		luna precedentă	luna similară, 2019
+2,09	+10,40	Total	+1,04	+14,92
+0,54	+27,13	Mediul financiar nebancaar	+4,20	+6,03
+22,72	-5,39	Societățile comerciale nefinanciare cu capital majoritar public	+18,12	+11,54
+4,34	+11,04	Societățile comerciale nefinanciare cu capital majoritar privat	+2,48	+41,01
+0,35	+10,76	Alte sectoare rezidente	-0,18	+6,27

* modificare față de perioada similară a anului precedent.

Soldul depozitelor în moneda națională s-a majorat cu 862,4 milioane lei și a constituit 42 170,3 milioane lei, reprezentând o pondere de 58,1 la sută din soldul total al depozitelor, cel al depozitelor în valută (recalculat în lei) a crescut cu 313,4 milioane lei, până la nivelul de 30 443,4 milioane lei, având o pondere de 41,9 la sută (diagrama 2).

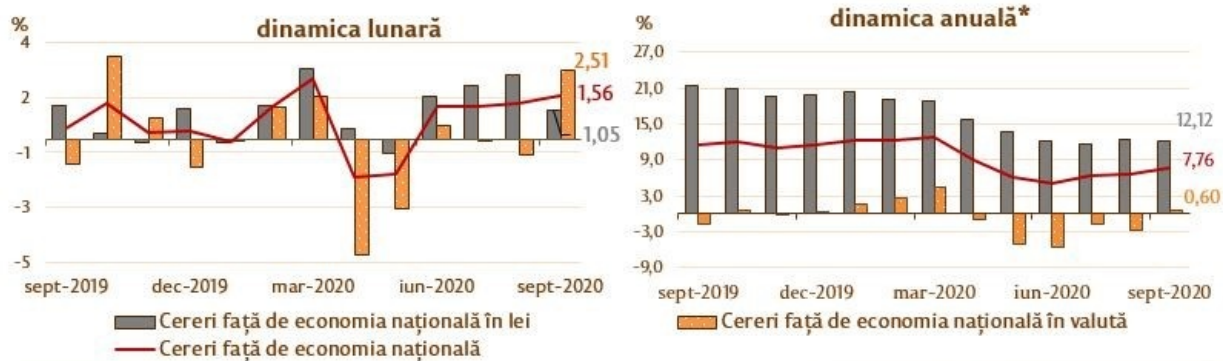
Soldul cererilor față de economie⁷ a constituit 46 800,5 milioane lei și a crescut în luna de raportare cu 719,4 milioane lei (1,6 la sută), ca urmare a majorării cererilor față de economie în moneda națională cu 313,9 milioane lei (1,0 la sută) și a cererilor în valută (exprimate în MDL) cu 405,4 milioane lei (2,5 la sută) (diagrama 3).

De menționat că cererile față de economie în valută, exprimate în USD, au crescut pe parcursul perioadei de referință cu 4,8 milioane USD (0,5 la sută).

Majorarea soldului cererilor față de economie în moneda națională a fost determinată de creșterea soldului cererilor față de alte sectoare rezidente (inclusiv persoane fizice) cu 218,7 milioane lei (1,4 la sută), a soldului cererilor față de sectorul societăților comerciale nefinanciare cu capital majoritar privat cu 191,3 milioane lei (1,6 la sută), în timp ce negativ a influențat micșorarea soldului cererilor față de sectorul societăților comerciale nefinanciare cu capital majoritar public cu 32,6 milioane lei (4,0 la sută). și a soldului cererilor față de mediul financiar nebancaar cu 63,4 milioane lei (11,2 la sută).

Diagrama 3.

Dinamica cererilor față de economie



În moneda națională		Modificarea față de	În valută	
luna precedentă	luna similară, 2019		luna precedentă	luna similară, 2019
+1,05	+12,12	Total	+2,51	+0,60
-11,15	-24,04	Mediul financiar nebanca	-0,18	-8,99
-3,98	+2,00	Societățile comerciale nefinanciare cu capital majoritar public	-6,62	-45,77
+1,55	+8,75	Societățile comerciale nefinanciare cu capital majoritar privat	+2,81	+1,42
+1,35	+17,19	Alte sectoare rezidente	-0,36	+10,10
+0,93	+10,44	Împrumuturi de consum	-13,39	de 3,1 ori
+2,40	+30,63	Împrumuturi pentru imobil	+2,44	+8,68

* modificare față de perioada similară a anului precedent.

Majorarea soldului cererilor față de economie în valută (exprimate în MDL) a fost determinată de majorarea soldului cererilor față de sectorul societăților comerciale nefinanciare cu capital majoritar privat cu 414,8 milioane lei (2,8 la sută), în timp ce negativ a influențat micșorarea soldului cererilor față de sectorul financiar nebanca cu 1,5 milioane lei (0,2 la sută), a soldului cererilor față de alte sectoare rezidente (inclusiv persoane fizice) cu 1,7 milioane lei (0,4 la sută), și a soldului cererilor față de societățile comerciale nefinanciare cu capital majoritar public cu 6,2 milioane lei (6,6 la sută).

1. Baza monetară în sens larg include banii puși în circulație de către Banca Națională a Moldovei (cu excepția numerarului în casa Băncii Naționale a Moldovei), rezervele bancare în lei (menținute în conturile corespondente la Banca Națională a Moldovei), rezervele obligatorii în valută, depozitele "overnight" ale băncilor și depozitele la vedere ale altor organizații la Banca Națională a Moldovei.
2. Banii în circulație M0 reprezintă banii în numerar puși în circulație de către Banca Națională a Moldovei, cu excepția numerarului în casele băncilor și în casa Băncii Naționale a Moldovei.
3. Masa monetară M1 include banii în circulație (M0) și depozitele la vedere în lei moldovenești ale rezidenților.
4. Masa monetară M2 include agregatul monetar (M1), depozitele la termen în lei moldovenești ale rezidenților și instrumentele pieței monetare.
5. Masa monetară M3 include masa monetară M2 și depozitele în valută exprimate în lei moldovenești ale rezidenților.
6. Depozitele sunt structurate pe sectoare instituționale, în conformitate cu Instrucțiunea cu privire la modul de completare de către băncile licențiate a Raportului privind statistica monetară (Monitorul Oficial al Republicii Moldova nr. 206-215 din 2 decembrie 2011). Alte sectoare rezidente includ sectoarele gospodării ale populației (persoane fizice, persoanele fizice care practică activitate) și instituții fără scop lucrativ în serviciul gospodăriilor populației.
7. Conform metodologiei FMI, din totalul cererilor față de economie (inclusiv dobânda calculată la creditele băncilor aflate în proces de lichidare) sunt excluse creditele nerezidenților, interbancare și creditele acordate Guvernului Republicii Moldova.

See also

Tags

[masa monetară](#) ^[1]

[agregate monetare](#) ^[2]

[statistics](#) ^[3]

[M0](#) ^[4]

[M1](#) ^[5]

[M2](#) ^[6]

[M3](#) ^[7]

Source URL:

<http://www.bnm.md/en/node/61246>

Related links:

[1] [http://www.bnm.md/en/search?hashtags\[0\]=masa monetară](http://www.bnm.md/en/search?hashtags[0]=masa%20monetar%C3%A3) [2] [http://www.bnm.md/en/search?hashtags\[0\]=agregate monetare](http://www.bnm.md/en/search?hashtags[0]=agregate%20monetare) [3] [http://www.bnm.md/en/search?hashtags\[0\]=statistics](http://www.bnm.md/en/search?hashtags[0]=statistics) [4] [http://www.bnm.md/en/search?hashtags\[0\]=M0](http://www.bnm.md/en/search?hashtags[0]=M0) [5] [http://www.bnm.md/en/search?hashtags\[0\]=M1](http://www.bnm.md/en/search?hashtags[0]=M1) [6] [http://www.bnm.md/en/search?hashtags\[0\]=M2](http://www.bnm.md/en/search?hashtags[0]=M2) [7] [http://www.bnm.md/en/search?hashtags\[0\]=M3](http://www.bnm.md/en/search?hashtags[0]=M3)