

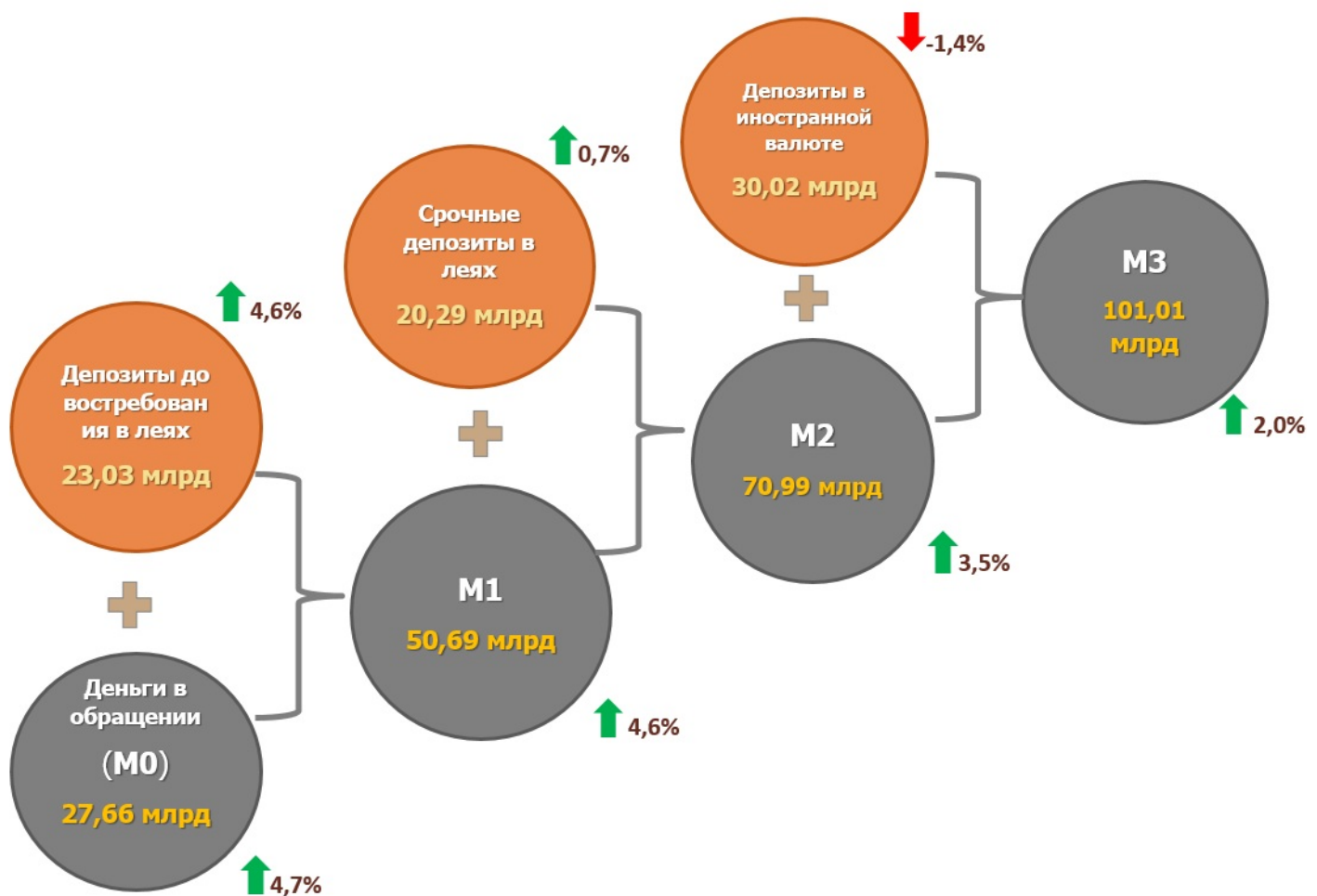
20.11.2020

Динамика денежных показателей в октябре 2020

В октябре 2020 **денежная база**¹ увеличилась на 2 439,3 миллиона леев (4,9%) по сравнению с предыдущим месяцем и составила 52 097,1 миллиона леев, на 14,3% выше по сравнению с октябрём 2019.

Диаграмма 1.

Динамика денежной массы в сентябре по сравнению с предыдущим месяцем



Денежная масса M0² (Деньги в обращении) увеличилась на 1 233,3 миллиона леев или на 4,7% по сравнению с сентябрем 2020 и составила 27 662,2 миллиона леев, на 21,6% выше по сравнению с октябрём 2019 (диаграмма 1).

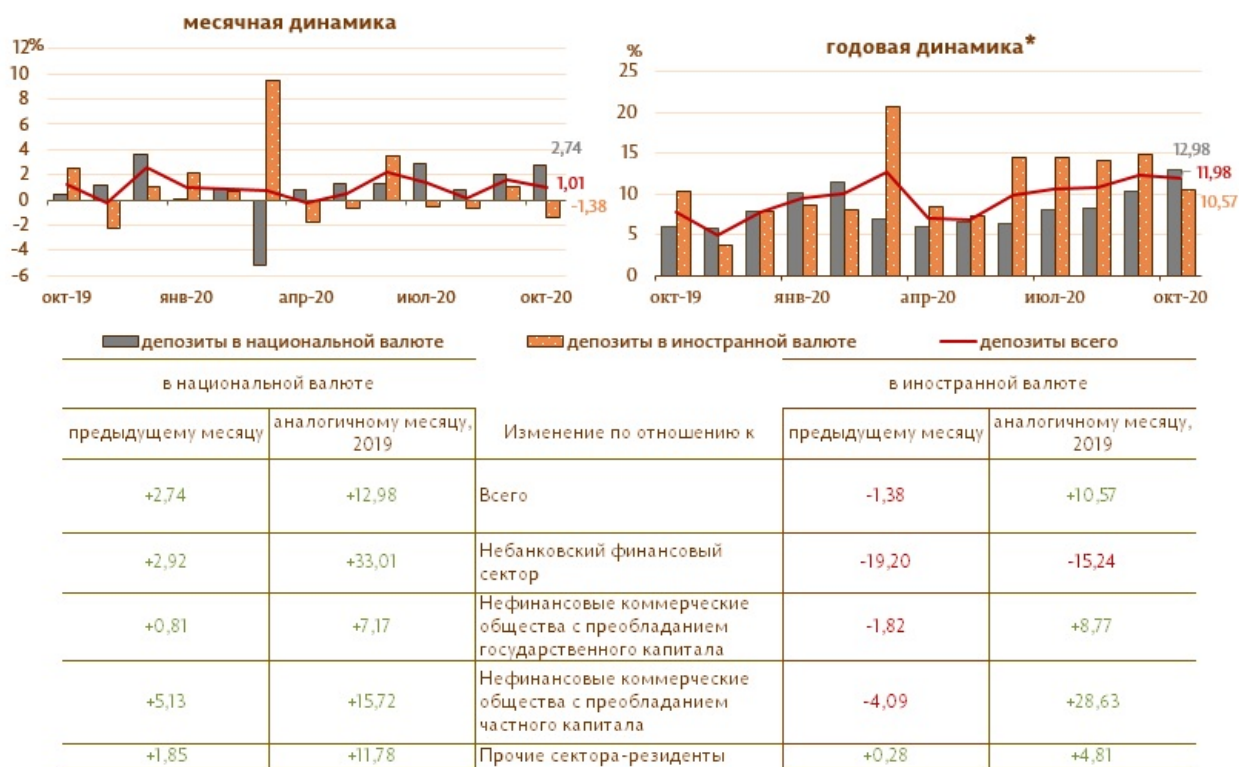
Денежная масса M1³ увеличилась на 2 237,7 миллиона леев или на 4,6% по сравнению с сентябрем 2020, на 22,0% выше по сравнению с тем же периодом прошлого года.

Денежная масса M2⁴ увеличилась на 2 387,0 миллиона леев, или на 3,5% по сравнению с сентябрем 2020, составив 70 986,2 миллиона леев, на 16,2% выше по сравнению с тем же периодом прошлого года.

Денежная масса M3⁵ увеличилась на 1 965,9 миллиона леев (2,0%), на 14,5% выше октября 2019.

Диаграмма 2.

Динамика депозитов⁶, %



* изменение по сравнению с аналогичным периодом прошлого года.

Сальдо депозитов в национальной валюте увеличилось на 1 153,7 миллиона леев по сравнению с предыдущим месяцем и составило 43 324,0 миллиона леев, составив долю 59,1% от общего сальдо депозитов, а депозитов в иностранной валюте (пересчитанных в леи) снизилось на 421,1 миллиона леев, до уровня 30 022,2 миллиона леев, с долей 40,9% (диаграмма 2).

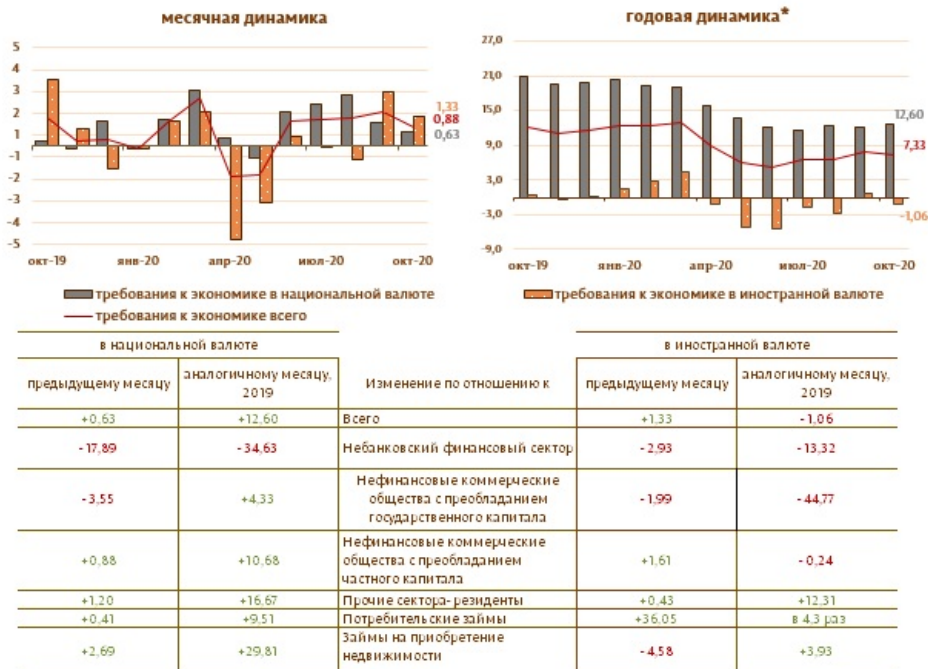
Сальдо требований к экономике⁷ составило 47 210,6 миллиона леев и увеличилось в отчетном периоде на 410,2 миллиона леев (0,9%) за счет увеличения требований к экономике в национальной валюте на 189,9 миллиона леев (0,6%) и требований в валюте (персчитанных в леи) на 220,3 миллиона леев (1,3%) (диаграмма 3).

Следует отметить, что требования к экономике в иностранной валюте, выраженные в долларах США, в течении отчетного периода увеличились на 8,3 миллиона USD (0,8%).

Увеличение сальдо требований к экономике в национальной валюте было определено увеличением сальдо требований к другим секторам резидентам (в том числе к физическим лицам) на 197,3 миллиона леев (1,2%), сальдо требований к нефинансовым коммерческим обществам с преобладанием частного капитала на 110,9 миллиона леев (0,9%). В то же время, снижение сальдо требований к небанковскому финансовому сектору на 90,4 миллиона леев (17,9%) и сальдо требований к нефинансовым коммерческим обществам с преобладанием государственного капитала на 27,9 миллиона леев (3,6%) отрицательно повлияло на изменение сальдо требований к экономике в национальной валюте.

Диаграмма 3.

Динамика требований к экономике



* изменение по сравнению с аналогичным периодом прошлого года.

Увеличение сальдо требований к экономике в валюте (пересчитанных в леи) было определено увеличением сальдо требований к нефинансовым коммерческим обществам с преобладанием частного капитала на 244,3 миллиона леев (1,6%) и сальдо требований к другим секторам резидентам (в том числе физическим лицам) на 2,0 миллиона леев (0,4%). В то же время, на данный показатель отрицательно повлияло снижение сальдо требований к небанковскому финансовому сектору на 24,3 миллиона леев (2,9%) и сальдо требований к нефинансовым коммерческим обществам с преобладанием государственного капитала на 1,8 миллиона леев (2,0%).

1. Денежная база в широком смысле включает деньги в обращении (вне банковской системы), банковские резервы (резервы банков в молдавских леях на корреспондентских счетах в Национальном Банке Молдовы и наличные деньги в кассах банков), депозиты до востребования прочих организаций в Национальном Банке Молдовы, депозиты "overnight" банков и их обязательные резервы в иностранной валюте.
2. Деньги в обращении M0 представляют собой наличные деньги выпущенные в обращение Национальным Банком Молдовы, за исключением наличных денег в кассах банков и в кассе Национального Банка Молдовы.
3. Денежная масса M1 включает деньги в обращении и депозиты резидентов до востребования в молдавских леях..
4. Денежная масса M2 включает денежный агрегат (M0), депозиты резидентов в молдавских леях и инструменты денежного рынка.
5. Денежная масса M3 включает денежную массу M2 и депозиты резидентов в иностранной валюте, пересчитанные в молдавских леях.
6. Структура депозитов группируется по институциональным секторам в соответствии с Инструкцией о порядке составления и предоставления банками отчета по денежной статистике (Monitorul Oficial al Republicii Moldova nr. 206-215 din 2 decembrie 2011). Прочие сектора резиденты включают домашние хозяйства (физические лица, физические лица, которые осуществляют деятельность) и некоммерческие организации, обслуживающие домашние хозяйства.

7. В соответствии с методологией МВФ, из общей суммы требований к экономике (включающей начисленные проценты по кредитам банков, находящимся в стадии ликвидации) исключаются кредиты нерезидентов, межбанковские кредиты и кредиты, выданные Правительству Республики Молдова.

See also

Tags

[денежная масса](#) ^[1]

[денежные агрегаты](#) ^[2]

[статистика](#) ^[3]

[M0](#) ^[4]

[M1](#) ^[5]

[M2](#) ^[6]

[M3](#) ^[7]

Source URL:

<http://www.bnm.md/en/node/61649>

Related links:

[1] [http://www.bnm.md/en/search?hashtags\[0\]=денежная масса](http://www.bnm.md/en/search?hashtags[0]=денежная%20масса) [2] [http://www.bnm.md/en/search?hashtags\[0\]=денежные агрегаты](http://www.bnm.md/en/search?hashtags[0]=денежные%20агрегаты) [3] [http://www.bnm.md/en/search?hashtags\[0\]=статистика](http://www.bnm.md/en/search?hashtags[0]=статистика) [4] [http://www.bnm.md/en/search?hashtags\[0\]=M0](http://www.bnm.md/en/search?hashtags[0]=M0) [5] [http://www.bnm.md/en/search?hashtags\[0\]=M1](http://www.bnm.md/en/search?hashtags[0]=M1) [6] [http://www.bnm.md/en/search?hashtags\[0\]=M2](http://www.bnm.md/en/search?hashtags[0]=M2) [7] [http://www.bnm.md/en/search?hashtags\[0\]=M3](http://www.bnm.md/en/search?hashtags[0]=M3)