

02.02.2021

Переводы денежных средств из-за рубежа, осуществлённые в пользу физических лиц через банки Республики Молдова в 2020 году (на нетто основе)

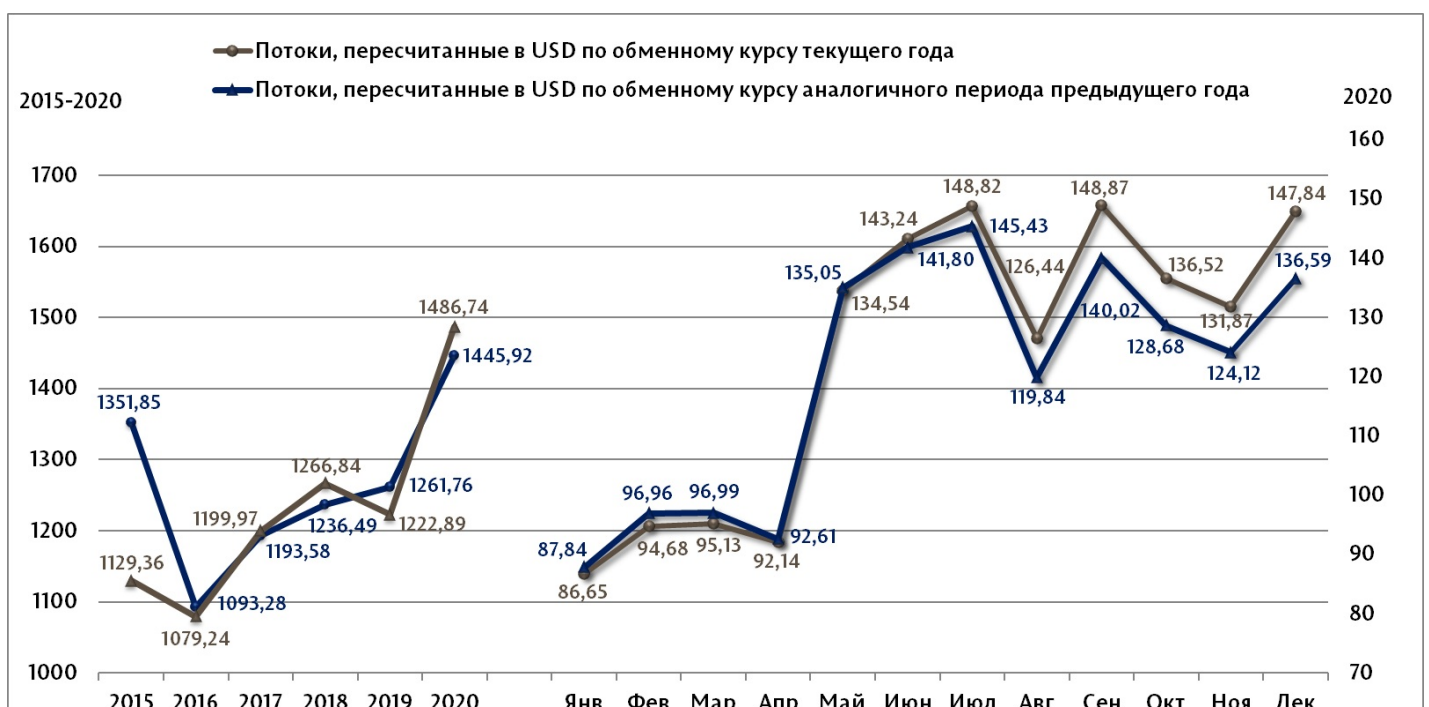
Переводы денежных средств из-за рубежа, осуществлённые в пользу физических лиц через банки Республики Молдова в 2020 году (на нетто основе).

В 2020 году общий объём банковских переводов денежных средств из-за рубежа физическим лицам Республики Молдова составил 1 486,74 млн. долл. США. Следует отметить, что 83,2% из них были осуществлены посредством систем денежных переводов, на нетто основе (в долларах США, евро и российских рублях), в основном, без открытия банковских счетов, а 16,8% - банковские переводы (в разных валютах) через системы SWIFT, представленные в валовом объёме.

Общий объём переводов в долларах США в 2020 году увеличился на 21,6% по сравнению с 2019 годом (1 222,89 млн. долл. США), в том числе на 3,3 процентных пункта, в основном, в результате укрепления евро к доллару США (расчеты взяты согласно ежедневным официальным курсам НБМ). Реальный рост общего объема переводов составил 18,3%. Это обусловлено увеличением трансфертов в евро на 36,6% и снижением трансфертов в рублях на 36,2%. Таким образом, в 2020 году валютная структура переводов (пересчитанная в долларах США) была следующей: евро – 946,57 млн., долл. США – 496,43 млн., российские рубли – 27,17 млн. и другие валюты 16,57 млн. В графике № 1 отражено влияние изменения обменных курсов долл. США/евро и долл. США/рубли на объёмы ежемесячных переводов физическим лицам в 2020 году.

График 1.

Динамика влияния обменного курса USD/EUR и USD/RUB на денежные переводы в 2020 году, (млн. долларов США)



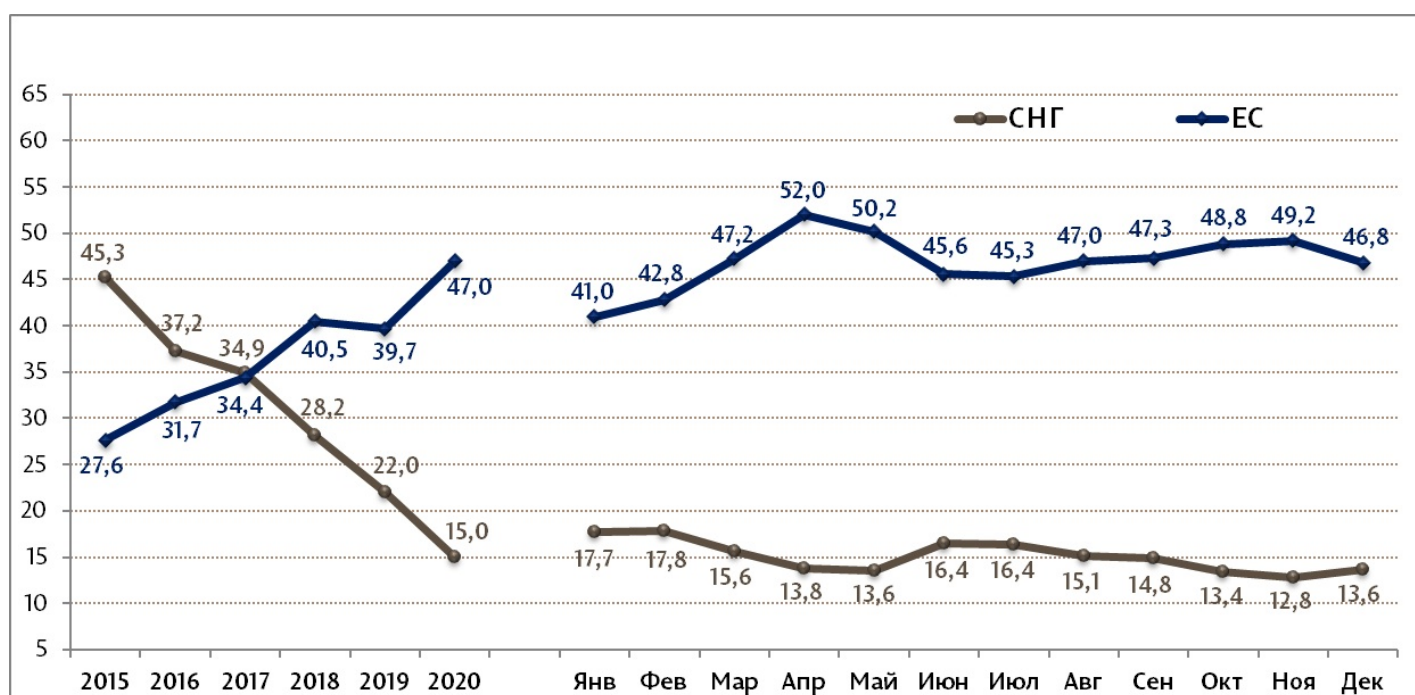
Источник: НБМ, статистика международных банковских операций.

В период с 2015 по 2020 г.г. доля переводов физическим лицам из стран СНГ снижалась, а из стран ЕС, наоборот, росла (график № 2). Переводы из стран СНГ снизились на 17,4% по сравнению с 2019 годом, составив 15,0%. Переводы из ЕС-27 увеличились на 44,3% по сравнению с ЕС-27 в 2019 году, составив 47,0%. В связи с Брекситом, объем переводов из ЕС-27 в 2020 году снизился на 116,75 миллиона долларов США, а переводы из других стран увеличились на соответствующую сумму. Следует отметить, что в течении с 2015 по 2020 гг., а также в ежемесячной динамике 2020 г., между переводами из СНГ и ЕС была зафиксирована очевидная отрицательная корреляция (график № 2). Переводы из других стран, исключая СНГ и ЕС, составили 38,0% в 2020 и 38,3% в 2019. В 2020 году, доля переводов из Израиля, Соединённого Королевства и США составила 88,2% от общего объема переводов из других государств.

График 2.

Динамика денежных переводов из СНГ и ЕС в пользу физических лиц (2015 – 2020 годовых; 2020 ежемесячно), %

(ЕС-28 с 2015 по 2018 г.г.; ЕС-27 с 2019 по 2020 г.г.)



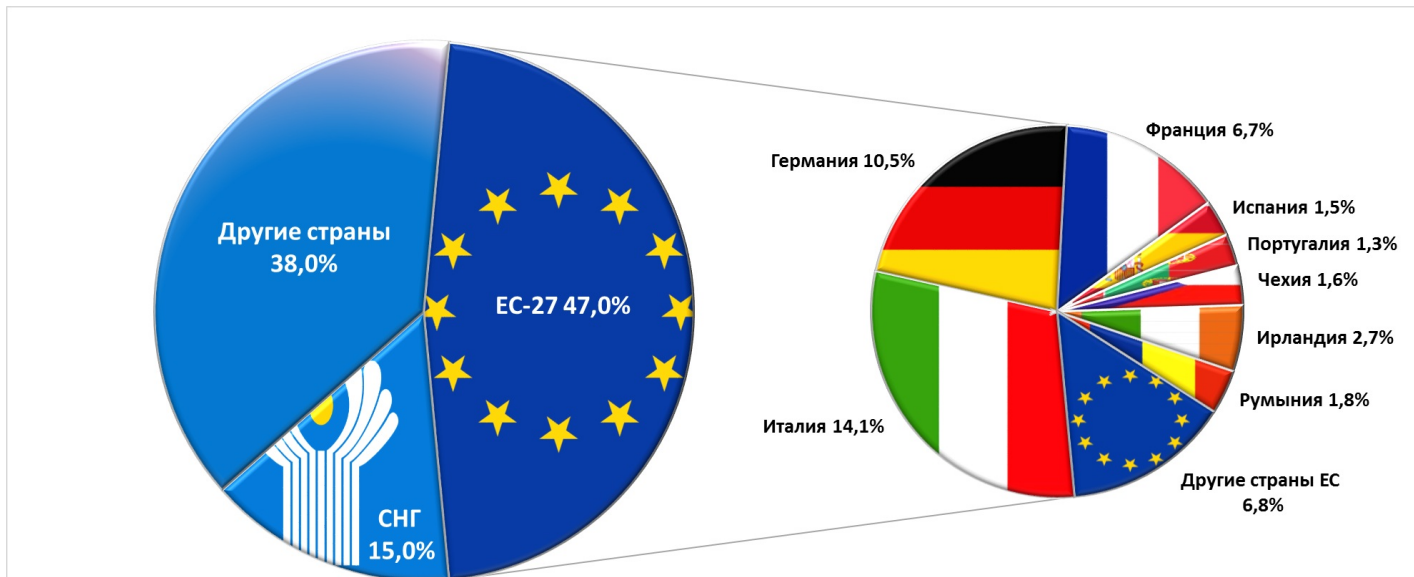
Источник: НБМ, статистика международных банковских операций.

В рамках трансфертов из ЕС-27 наибольшую долю составляют переводы из Италии – 29,9%, за ними следуют переводы из Германии (22,3%), Франции (14,3%), Ирландии (5,7%), Румынии (3,9%), Чехии (3,4%), Испании (3,2%), Бельгии (2,9%), Португалии (2,7%), Польши (2,3%), Кипра (1,0%) и Греции (1,0%).

В структуре переводов из стран СНГ преобладали переводы из Российской Федерации, с абсолютной долей 92,4%. Переводы из других государств СНГ составили: Украина – 4,5%, Казахстан – 1,0%, Беларусь – 0,6%, Узбекистан – 0,5%, Азербайджан – 0,4% и остальные государства СНГ – 0,6%.

График 3.

Структура переводов денежных средств из-за рубежа в пользу физических лиц по географическим зонам на нетто основе, в 2020 (%)



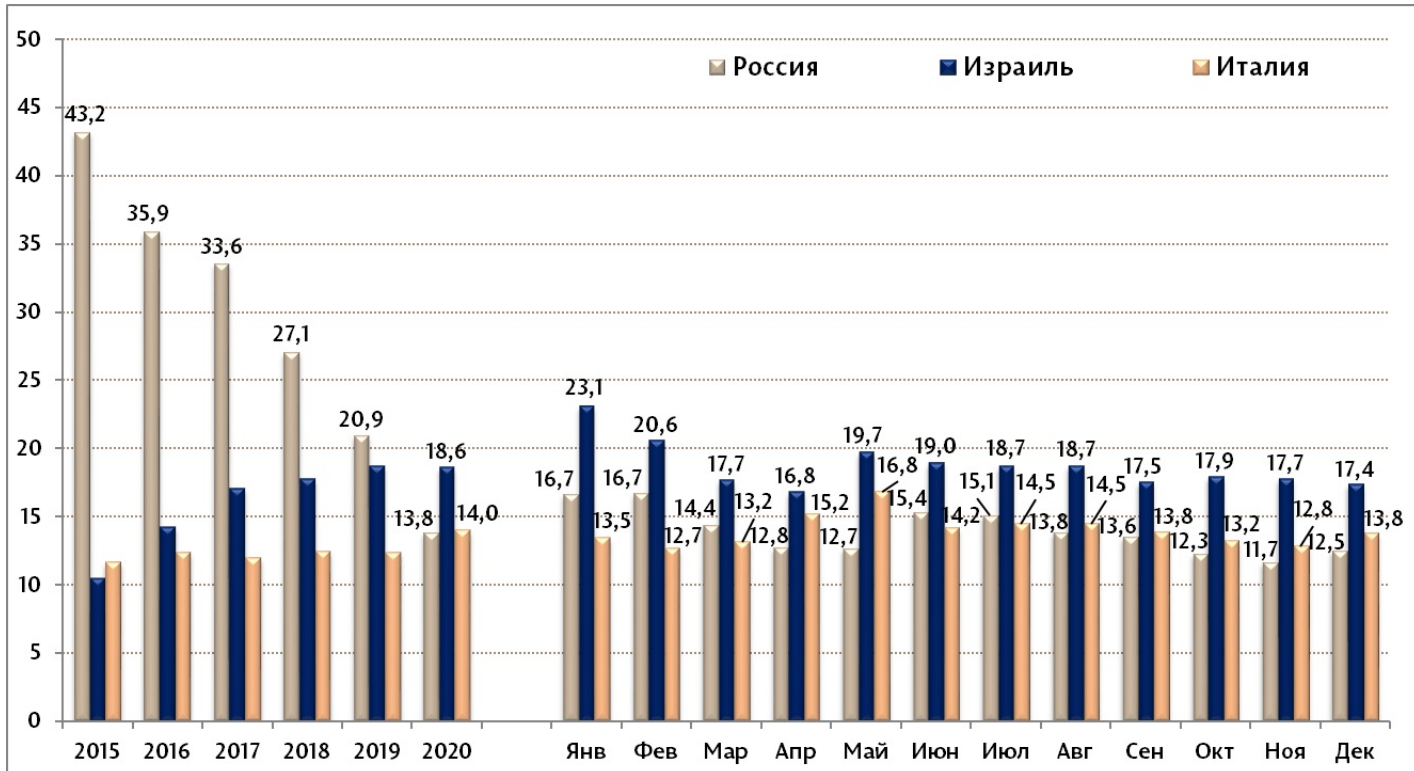
Источник: НБМ, статистика международных банковских операций.

В распределении по государствам происхождения трансфертов в пользу физических лиц Израиль становится лидирующим, с долей в 18,6% (276,45 млн. США) от общего объема трансфертов (на 0,1 процентных пункта меньше по сравнению с 2019 годом), за которым следуют переводы из Италии – 14,1% (208,92 млн. долл. США). В то же время, объем денежных переводов из России составил 205,50 млн. долл. США (13,8% от общего объема), на 19,7% меньше по сравнению с 2019 годом, а их доля в общем объеме снизилась на 7,1 п.п. При этом, 96,9% общей суммы трансфертов из России были осуществлены посредством систем денежных переводов. Доля переводов из России (график № 4) увеличилась в мае – июне 2020 с 12,7% (17,04 млн. дол. США) до 15,4% (22,00 млн. дол. США), а в июле – ноябре снизилась с 15,1% (22,41 млн. дол. США) до 11,7% (15,37 млн. дол. США).

Также следует отметить переводы из Германии – 10,5% (155,90 млн. долл. США), Соединённого Королевства Великобритании и Северной Ирландии – 7,9% (116,75 млн. долл. США), США – 7,1% (105,02 млн. долл. США), Франции – 6,7% (100,03 млн. долл. США), Ирландии – 2,7% (39,69 млн. долл. США), Румынии – 1,8% (27,43 млн. долл. США), Чехии – 1,6% (23,66 млн. долл. США), Испании 1,5% (22,31 млн. долл. США), Бельгии – 1,4% (20,19 млн. долл. США), Португалии – 1,3% (19,21 млн. долл. США), Польши – 1,1% (16,12 млн. долл. США), Турции – 1,0% (14,25 млн. долл. США), Украины – 0,7% (10,03 млн. долл. США), Канады – 0,6% (8,27 млн. долл. США), Кипра – 0,5% (7,13 млн. долл. США), Греции – 0,5% (6,80 млн. дол. США), Объединённых Арабских Эмиратов – 0,3% (4,73 млн. долл. США) и Казахстана – 0,2% (2,27 млн. долл. США). На денежные переводы из вышеупомянутых 21 стран (включая Россию), приходится 93,5% (1 390,66 млн. дол. США) от всех трансфертов в Республику Молдова.

График 4.

Динамика денежных переводов (топ три государства) в пользу физических лиц (2015 – 2020 годовых; 2020 ежемесячно), %



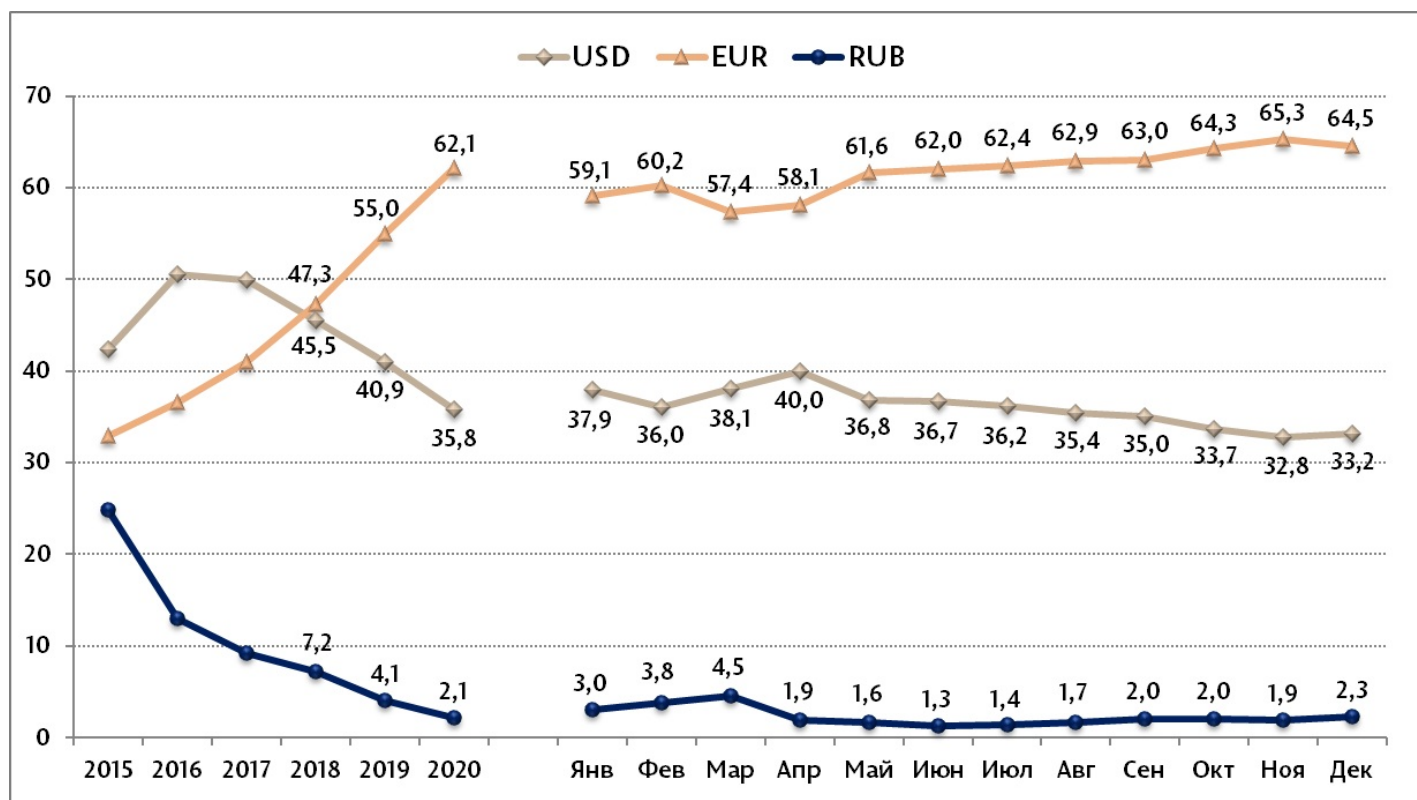
Источник: НБМ, статистика международных банковских операций.

Следует отметить, что с 2016 по 2020 гг. была отмечена положительная корреляция между долями переводов в долларах США и в российских рублях. В то же время наблюдается тенденция к снижению переводов в долларах США с 45,5% в 2018 году до 35,8% процента в 2020 году. В 2020 году, в ежемесячной динамике, была отмечена отрицательная корреляция между долями переводов в долларах США и в евро, за исключением апреля (график № 5).

График 5

Валютная структура трансфертов посредством систем денежных переводов из-за рубежа в пользу физических лиц в динамике

(за 2015 – 2020 гг. – годовые показатели; за 2020 год – ежемесячные), %

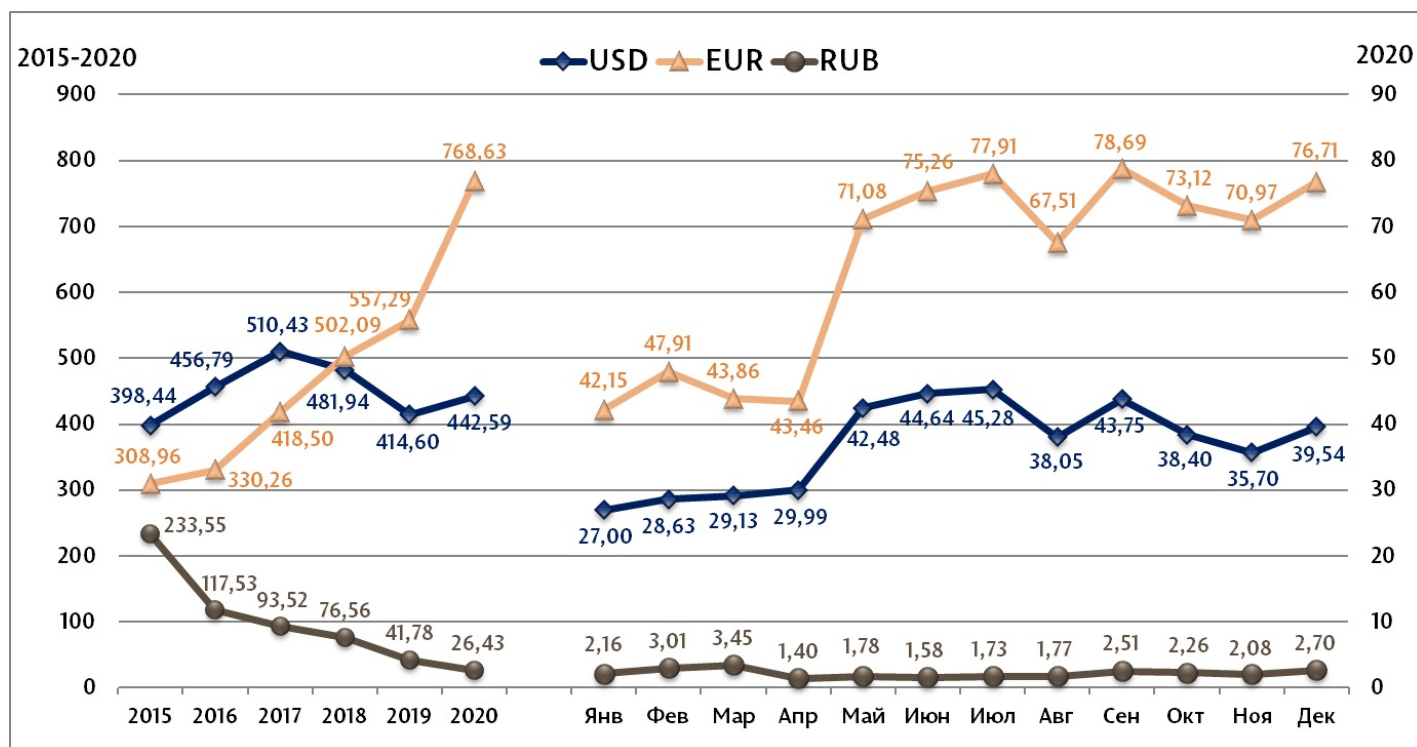


Источник: НБМ, статистика международных банковских операций.

В 2020 году, по сравнению с 2019 годом, валютная структура трансфертов посредством систем денежных переводов была отмечена снижением доли переводов в российских рублях на 2,0 процентных пункта, до 2,1%, и увеличения доли в евро на 7,1 процентных пункта, до 62,1%. Переводы в долларах США снизились на 5,1 процентных пункта, до 35,8%.

График 6.

Динамика переводов денежных средств из-за рубежа в долларах США, евро и рублях (пересчитанные в дол. США) через системы денежных переводов (2015 – 2020 годовых; 2020 ежемесячно), млн. дол. США



Источник: НБМ, статистика международных банковских операций.

В течении 2020 в трансфертах в долларах США и в евро через системы денежных переводов была отмечена положительная корреляция, с некоторыми отклонениями в марте и апреле (график № 6).

Примечание:

Переводы денежных средств на нетто основе представляют данные по системам перевода денежных средств на клиринговой основе между системой и лицензированным банком (остаток между поступлениями и выплатами) и составляют 83,2% от общего объема переводов.

Национальный банк Молдовы обращает внимание на то, что денежные переводы из-за рубежа в пользу физических лиц через лицензированные банки состоят не только из переводов граждан Молдовы, работающих за рубежом, но также включают следующие односторонние переводы:

1. местные переводы, в том числе заработной платы физическим лицам-резидентам от представительств нерезидентов (международных финансовых институтов, международных организаций, иностранных экономических агентов) в Республике Молдова (1,0% от общей суммы переводов);
2. переводы в пользу иностранных граждан, временно находящихся на территории Республики Молдова (0,2% от общей суммы трансфертов посредством систем денежных переводов);
3. пенсии (социальные и алименты) и пособия (0,4% от общей суммы переводов).

Денежные переводы из-за рубежа в пользу физических лиц через банки Республики Молдова включают также переводы физических лиц, выплаченные через отделения почтовой связи ГП "Poșta Moldovei" (рассчитанные через банки) как с использованием систем денежных переводов, так и посредством международных почтовых переводов.

Следует отметить, что данный показатель не включает:

1. трансферты с инвестиционными целями посредством платёжной системы SWIFT (в значительных суммах) в пользу физических лиц, в 2020 году такие переводы составили 21,77 млн. долл. США;
2. международные трансферты посредством платёжной системы SWIFT в пользу физических лиц-нерезидентов, клиентов лицензированных банков Республики Молдова;
3. переводы, осуществлённые посредством так называемых банков из приднестровского региона Республики Молдова.

Динамические ряды показателей переводов денежных средств из-за границы в пользу физических лиц через лицензированные банки Республики Молдова за период 1999 - 2020 гг. представлены на официальном сайте НБМ:

— [Динамические ряды](#) ^[1].

При публикации этой информации требуется указывать ссылку на данную страницу.

See also

Tags

[объем переводов](#) ^[2]

[банковские переводы](#) ^[3]

[переводы из России](#) ^[4]

[переводы из ЕС](#) ^[5]

Source URL:

<http://www.bnm.md/en/node/61770>

Related links:

[1] <http://www.bnm.md/bdi/pages/reports/dbp/DBP4.xhtml?jsessionId=b5cafee6b39ea1193248db26b292?id=0&lang=ru>

[2] [http://www.bnm.md/en/search?hashtags\[0\]=объем переводов](http://www.bnm.md/en/search?hashtags[0]=объем переводов) [3] <http://www.bnm.md/en/search?>

[hashtags\[0\]=банковские переводы](http://www.bnm.md/en/search?hashtags[0]=банковские переводы) [4] [http://www.bnm.md/en/search?hashtags\[0\]=переводы из России](http://www.bnm.md/en/search?hashtags[0]=переводы из России) [5]

[http://www.bnm.md/en/search?hashtags\[0\]=переводы из ЕС](http://www.bnm.md/en/search?hashtags[0]=переводы из ЕС)