

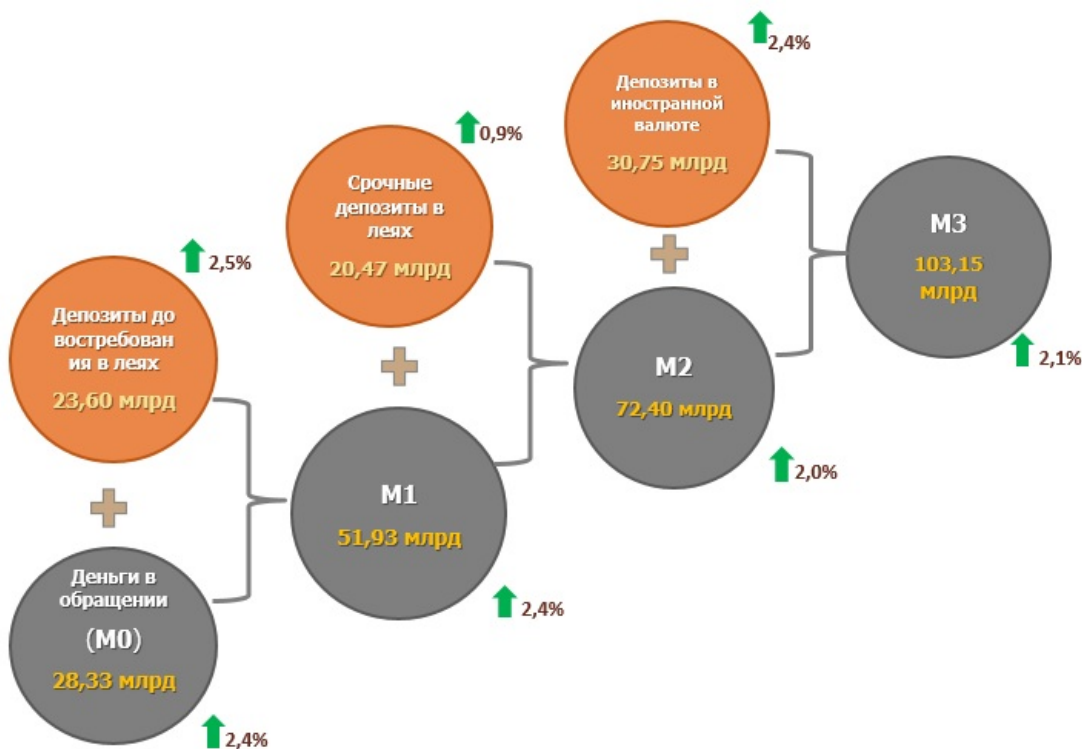
18.12.2020

Динамика денежных показателей в ноябре 2020

В ноябре 2020 **денежная база**¹ увеличилась на 1 320,5 миллиона леев (2,5%) по сравнению с предыдущим месяцем и составила 53 417,6 миллиона леев, на 13,3% выше по сравнению с ноябрём 2019.

Диаграмма 1.

Динамика денежной массы в ноябре по сравнению с предыдущим месяцем



Денежная масса M0² (Деньги в обращении) увеличилась на 664,9 миллиона леев или на 2,4% по сравнению с октябрём 2020 и составила 28 327,1 миллиона леев, на 25,5% выше по сравнению с ноябрём 2019 (диаграмма 1).

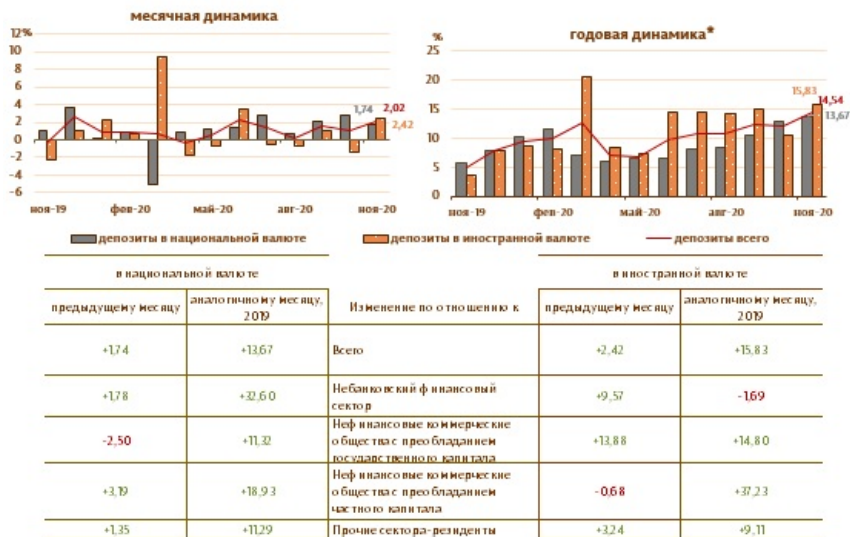
Денежная масса M1³ увеличилась на 1 239,6 миллиона леев или на 2,4% по сравнению с октябрём 2020, в то же время на 24,9% выше по сравнению с тем же периодом прошлого года.

Денежная масса M2⁴ увеличилась на 1 419,5 миллиона леев, или на 2,0% по сравнению с октябрём 2020, составив 72 405,7 миллиона леев, на 18,0% выше по сравнению с тем же периодом прошлого года.

Денежная масса M3⁵ увеличилась на 2 145,7 миллиона леев (2,1%) и на 17,3% по сравнению с ноябрём 2019.

Диаграмма 2.

Динамика депозитов⁶, %



* изменение по сравнению с аналогичным периодом прошлого года.

Сальдо депозитов в национальной валюте увеличилось на 754,7 миллиона леев по сравнению с предыдущим месяцем и составило 44 078,7 миллиона леев, образуя долю в 58,9% от общего сальдо депозитов, а сальдо депозитов в иностранной валюте (пересчитанных в леи) увеличилось на 726,3 миллиона леев до уровня в 30 748,5 миллиона леев, составив долю 41,1% (диаграмма 2).

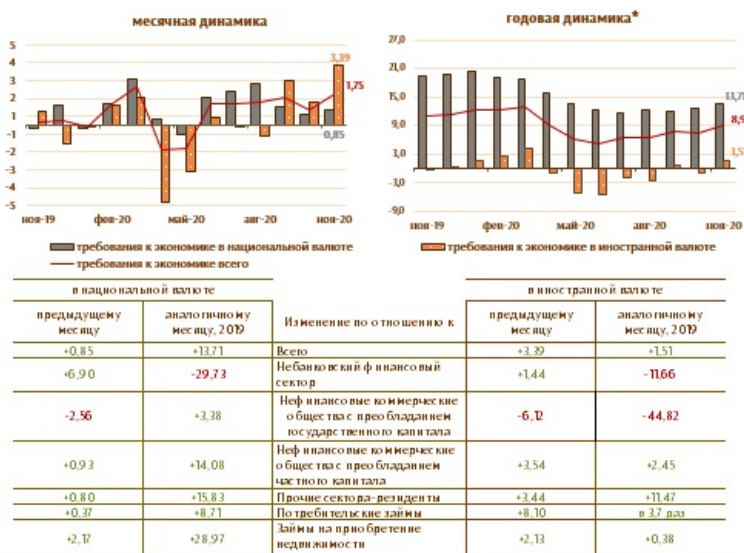
Сальдо требований к экономике⁷ составило 48 038,8 миллиона леев и увеличилось в отчетном периоде на 828,2 миллиона леев (1,8%) как следствие увеличения требований к экономике в национальной валюте на 259,6 миллиона леев (0,9%) и требований в валюте (пересчитанных в леи) на 568,6 миллиона леев (3,4%) (диаграмма 3).

Следует отметить, что требования к экономике в иностранной валюте, выраженные в долларах США, в течении отчетного периода увеличились на 21,5 миллиона USD (2,2%).

Увеличение сальдо требований к экономике в национальной валюте было определено увеличением сальдо требований к другим секторам резидентам (в том числе к физическим лицам) на 132,2 миллиона леев (0,8%), сальдо требований к нефинансовым коммерческим обществам с преобладанием частного капитала на 118,2 миллиона леев (0,9%) и сальдо требований к небанковскому финансовому сектору на 28,6 миллиона леев (6,9%). В то же время, снижение сальдо требований к нефинансовым коммерческим обществам с преобладанием государственного капитала на 19,4 миллиона леев (2,6%) отрицательно повлияло на изменение сальдо требований к экономике в национальной валюте.

Диаграмма 3.

Динамика требований к экономике



* изменение по сравнению с аналогичным периодом прошлого года.

Увеличение сальдо требований к экономике в валюте (пересчитанных в леи) было определено увеличением сальдо требований к нефинансовым коммерческим обществам с преобладанием частного капитала на 546,1 миллиона леев (3,5%), сальдо требований к другим секторам резидентам (в том числе физическим лицам) на 16,2 миллиона леев (3,4%) и сальдо требований к небанковскому финансовому сектору на 11,6 миллиона леев (1,4%). В тоже время, на данный показатель отрицательно повлияло снижение сальдо требований к нефинансовым коммерческим обществам с преобладанием государственного капитала на 5,3 миллиона леев (6,1%).

-
1. Денежная база в широком смысле включает деньги в обращении (вне банковской системы), банковские резервы (резервы банков в молдавских леях на корреспондентских счетах в Национальном Банке Молдовы и наличные деньги в кассах банков), депозиты до востребования прочих организаций в Национальном Банке Молдовы, депозиты "overnight" банков и их обязательные резервы в иностранной валюте.
 2. Деньги в обращении M0 представляют собой наличные деньги выпущенные в обращение Национальным Банком Молдовы, за исключением наличных денег в кассах банков и в кассе Национального Банка Молдовы.
 3. Денежная масса M1 включает деньги в обращении и депозиты резидентов до востребования в молдавских леях..
 4. Денежная масса M2 включает денежный агрегат (M0), депозиты резидентов в молдавских леях и инструменты денежного рынка.
 5. Денежная масса M3 включает денежную массу M2 и депозиты резидентов в иностранной валюте, пересчитанные в молдавских леях.
 6. Структура депозитов группируется по институциональным секторам в соответствии с Инструкцией о порядке составления и предоставления банками отчета по денежной статистике (Monitorul Oficial al Republicii Moldova nr. 206-215 din 2 decembrie 2011). Прочие сектора резиденты включают домашние хозяйства (физические лица, физические лица, которые осуществляют деятельность) и некоммерческие организации, обслуживающие домашние хозяйства.
 7. В соответствии с методологией МВФ, из общей суммы требований к экономике (включающей начисленные процентны по кредитам банков, находящимся в стадии ликвидации) исключаются кредиты нерезидентов, межбанковские кредиты и кредиты, выданные Правительству Республики Молдова.

See also

Tags

[денежная масса](#) ^[1]

[денежные агрегаты](#) ^[2]

[статистика](#) ^[3]

[M0](#) ^[4]

[M1](#) ^[5]

[M2](#) ^[6]

[M3](#) ^[7]

Source URL:

<http://www.bnm.md/en/node/61772>

Related links:

[1] [http://www.bnm.md/en/search?hashtags\[0\]=денежная масса](http://www.bnm.md/en/search?hashtags[0]=денежная%20масса) [2] [http://www.bnm.md/en/search?hashtags\[0\]=денежные агрегаты](http://www.bnm.md/en/search?hashtags[0]=денежные%20агрегаты) [3] [http://www.bnm.md/en/search?hashtags\[0\]=статистика](http://www.bnm.md/en/search?hashtags[0]=статистика) [4] [http://www.bnm.md/en/search?hashtags\[0\]=M0](http://www.bnm.md/en/search?hashtags[0]=M0) [5] [http://www.bnm.md/en/search?hashtags\[0\]=M1](http://www.bnm.md/en/search?hashtags[0]=M1) [6] [http://www.bnm.md/en/search?hashtags\[0\]=M2](http://www.bnm.md/en/search?hashtags[0]=M2) [7] [http://www.bnm.md/en/search?hashtags\[0\]=M3](http://www.bnm.md/en/search?hashtags[0]=M3)