

19.02.2021

Анализ объема кассовых операций в национальной валюте за январь 2021 года

В декабре 2020 г. деньги в обращении (M0)¹ составили 29 818,9 млн. леев, увеличившись на 6 865,7 млн. леев (29,9%) по сравнению с декабрем 2019 г. (диаграмма № 1) в результате превышения объема совокупных выдач над объемом совокупных поступлений наличных денег в банковскую систему² за январь-декабрь 2020 г. За указанный период объем совокупных выдач денежных средств составил 130 841,1 млн. леев, а совокупных поступлений - 123 975,4 млн. леев. Основная часть выдач (28,1% от их общего объема) была направлена на покупку иностранной валюты у физических лиц. В то же время поступления от реализации потребительских товаров независимо от каналов их реализации, составила 57,7% в общем объеме поступлений наличных денежных средств.

В январе 2021 г. объем выдач превысил объем поступлений наличных денежных средств по банковской системе, что увеличило объем денег в обращении на 46,7 млн. леев (0,16%) по сравнению с концом 2020 г.

Диаграмма № 1.

Взаимосвязь показателя M0 с объемом кассовых операций по банковской системе, млн. леев



В январе 2021 г. объем денежных поступлений снизился на 7,7% по сравнению с аналогичным периодом прошлого года и составил 9 718,5 млн. леев. Снижение объема поступлений наличных денежных средств обусловлено, в основном, снижением на 6,0% поступлений от реализации потребительских товаров (независимо от каналов их реализации), которые имеют наибольшую долю (55,2%) в совокупном объеме поступлений. (Диаграмма № 2). Следует отметить, что данная эволюция была подкреплена сокращением практически всех источников денежных поступлений.

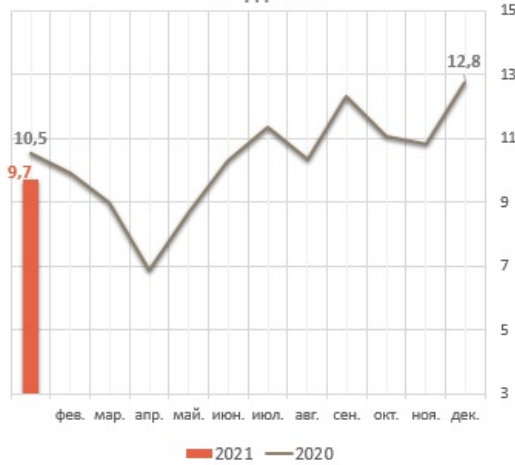
Диаграмма № 2.

Основные источники поступлений денежных средств в кассы лицензированных банков и их ежемесячная динамика.

Основные источники денежных поступлений, январь, млрд. леев



Помесячная динамика денежных поступлений, млрд. леев

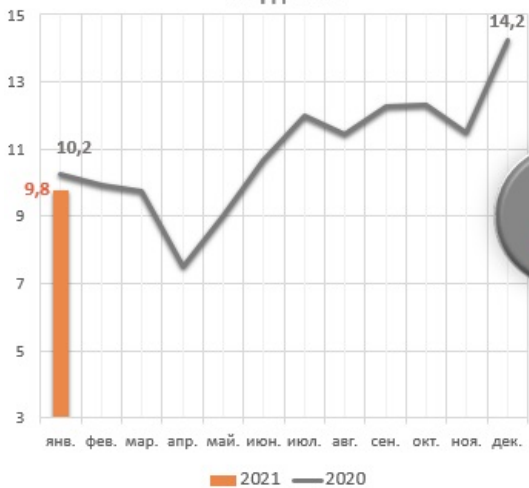


Объем выданных наличных денежных средств из касс лицензированных банков в январе 2021 года снизился на 4,7% по сравнению с аналогичным периодом прошлого года и составил 9 765,2 млн. леев (Диаграмма № 3).

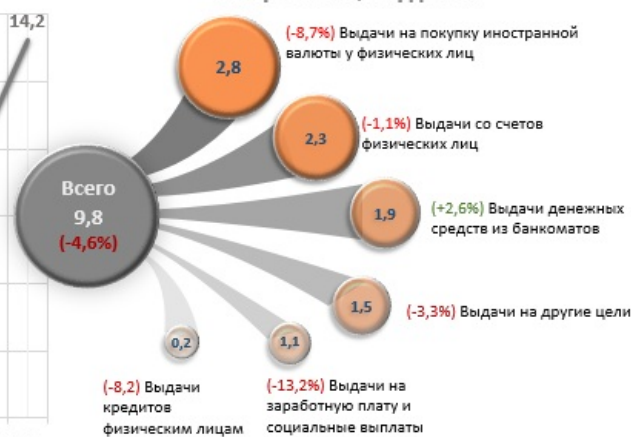
Диаграмма № 3.

Целевое назначение выданных наличных денежных средств из касс лицензированных банков и их месячная динамика.

Помесячная динамика выданных денежных средств, млрд. леев



Назначение выданных денежных средств, январь 2021 г., млрд. леев



Данное изменение обусловлено, в основном, снижением выданных на покупку иностранной валюты у физических лиц на 264,0 млн. леев (8,7%), которые составили 2 776,6 млн. леев (эквивалент 160,6 млн. долларов США). Их доля снизилась на 1,2 п. п. и составила 28,4% в общем объеме выданных наличных денежных средств.

В то же время выдачи со счетов физических лиц сократились на 1,1%, составив 2 282,6 млн. леев, что составляет 23,4% от общего объема совокупных выданных.

Следует отметить, что существенная доля в 19,2% от общего объема всех выданных пришла на выдачи денежных средств из банкоматов, которые увеличились в январе 2021 года на 2,6% по сравнению с аналогичным периодом прошлого года.

По сравнению с декабрем 2020 г. совокупные выдачи денежных средств сократились на 4 481,2 млн. леев или на 31,5%.

Инструкция о порядке составления банками Отчета об объеме кассовых операций ^[2]

-
1. Деньги в обращении (M0) представляют собой денежную наличность, введенную в обращение НБМ, за исключением денежной наличности в кассах банков и кассе НБМ.
 2. В объем поступлений и выдач включены операции с памятными монетами.

See also

Tags

объем кассовых операций в национальной валюте ^[3]

Анализ объема кассовых операций в национальной валюте ^[4]

объем совокупных выдач над наличных денег ^[5]

объем совокупных поступлений наличных денег ^[6]

Source URL:

<http://www.bnm.md/en/node/62121>

Related links:

[1] http://www.bnm.md/files/anexa_ru.xls [2] <https://www.bnm.md/ru/content/instrukciya-o-poryadke-sostavleniya-bankami-otcheta-o-kassovyh-ovorotah-utverzhdennaya-pas> [3] [http://www.bnm.md/en/search?hashtags\[0\]=объем кассовых операций в национальной валюте](http://www.bnm.md/en/search?hashtags[0]=объем%20кассовых%20операций%20в%20национальной%20валюте) [4] [http://www.bnm.md/en/search?hashtags\[0\]=Анализ объема кассовых операций в национальной валюте](http://www.bnm.md/en/search?hashtags[0]=Анализ%20объема%20кассовых%20операций%20в%20национальной%20валюте) [5] [http://www.bnm.md/en/search?hashtags\[0\]=объем совокупных выдач над наличных денег](http://www.bnm.md/en/search?hashtags[0]=объем%20совокупных%20выдач%20над%20наличных%20денег) [6] [http://www.bnm.md/en/search?hashtags\[0\]=объем совокупных поступлений наличных денег](http://www.bnm.md/en/search?hashtags[0]=объем%20совокупных%20поступлений%20наличных%20денег)