

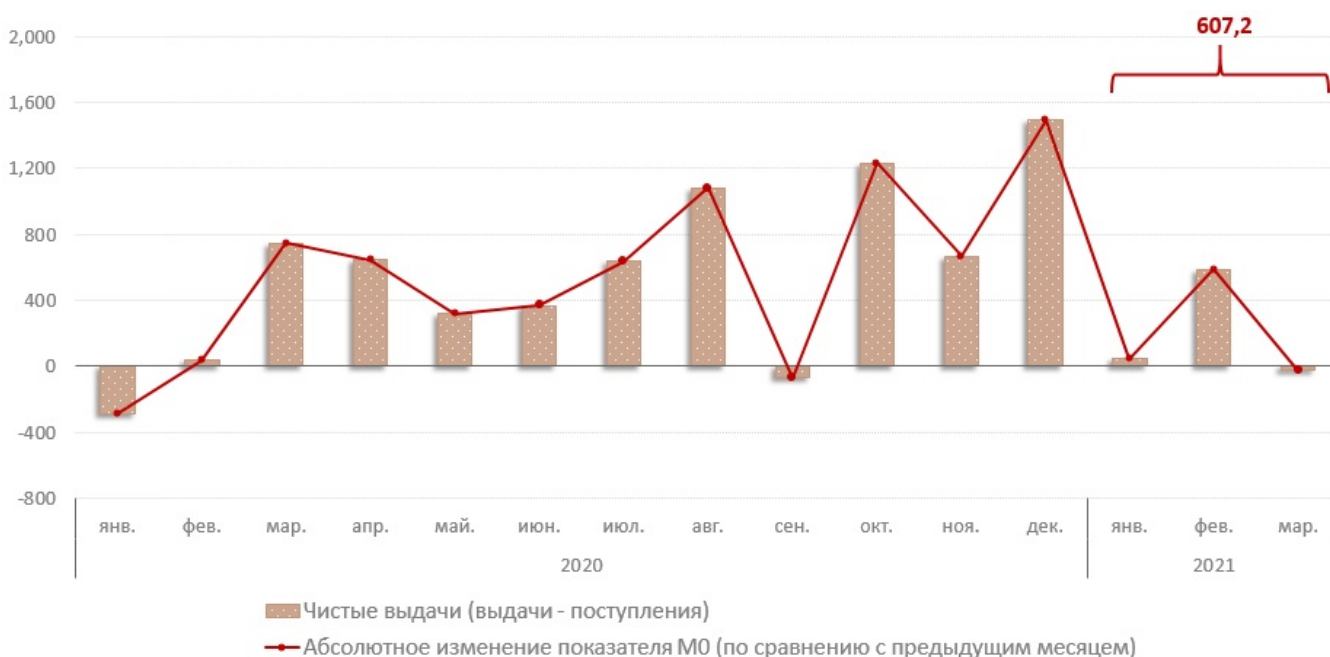
20.04.2021

Анализ объема кассовых операций в национальной валюте за январь- март 2021

В марте 2021 г. деньги в обращении (M0)¹ составили 30 426,1 млн. леев, увеличившись на 607,2 млн. леев (2,0%) по сравнению с декабрем 2020 (диаграмма №1) в результате превышения объема совокупных выдач над объемом совокупных поступлений в банковскую систему за январь - март 2021 г. на 607,3 млн. леев².

Диаграмма № 1.

Взаимосвязь показателя M0 с объемом кассовых операций по банковской системе, млн. леев



В январе-марте 2021 г., объем денежных поступлений увеличился на 7,4% по сравнению с аналогичным периодом прошлого года и составил 31 584,0 млн. леев. Увеличение объема денежных поступлений, в основном, обусловлено увеличением на 9,7% поступлений от реализации потребительских товаров (независимо от каналов их реализации), которые имеют наибольшую долю (55,2%) в совокупном объеме поступлений. (Диаграмма № 2). Данная эволюция была подкреплена увеличением практически всех источников денежных поступлений. Вместе с тем, объем поступлений от продажи иностранной валюты физическим лицам снизился на 27,4% (составив долю в 3,1%) по сравнению с аналогичным периодом прошлого года.

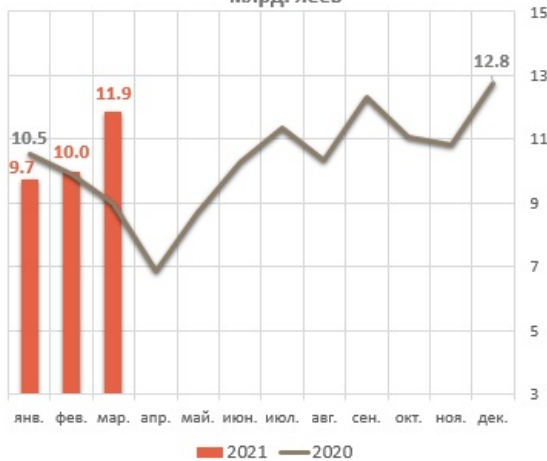
Диаграмма № 2.

Основные источники поступлений денежных средств в кассы лицензированных банков и их помесечная динамика

Основные источники денежных поступлений, совокупно январь-март, млрд. леев



Помесячная динамика денежных поступлений, млрд. леев



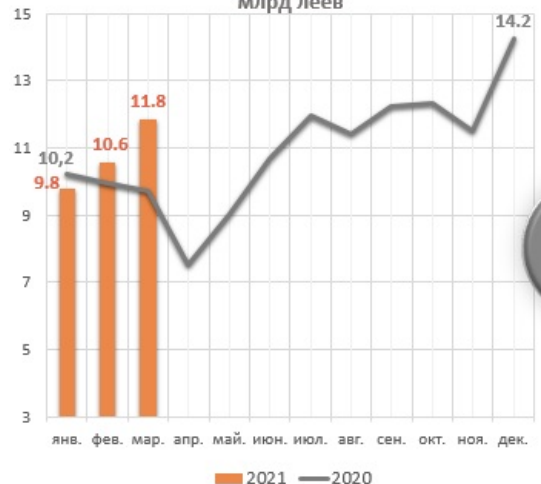
В то же время, в марте 2021 г. объем денежных поступлений составил 11 862,7 млн. леев (+18,6% по сравнению с февралем 2021 г. и +31,9% по сравнению с мартом 2020 г.).

Объем выдач наличных денежных средств из касс лицензированных банков в январе - марте 2021 г. увеличился на 7,6% по сравнению с аналогичным периодом прошлого года и составил 32 191,2 млн. леев (Диаграмма №3).

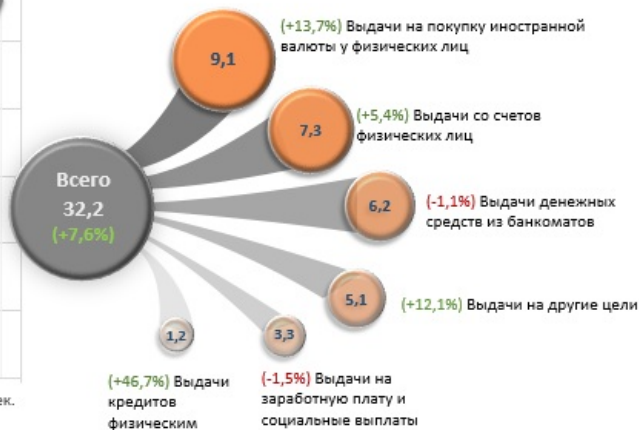
Диаграмма № 3.

Целевое назначение выдач наличных денежных средств из касс лицензированных банков и их ежемесячная динамика

Помесячная динамика выдач денежных средств, млрд. леев



Назначение выданных денежных средств, совокупно январь-март 2021 г., млрд. леев



Данное изменение обусловлено, в основном, увеличением выдач на покупку иностранной валюты у физических лиц на 1093,2 млн. леев (13,7%), которые составили 9 074,3 млн. леев (эквивалент 511,8 млн. США³). Их доля увеличилась на 1,5 п. п. и составила 28,2% в общем объеме выдач наличных денежных средств.

В то же время выдачи со счетов физических лиц увеличились на 5,4%, составив 7 329,4 млн. леев, что составляет 22,8% от общего объема совокупных выдач.

Следует отметить, что значительную долю в 19,2% от общего объема всех выдач пришлось на выдачи денежных средств из банкоматов, которые снизились в январе-марте 2021 года на 1,1% по сравнению с аналогичным периодом прошлого года.

В марте объем выдач составил 11 836,2 млн. леев, снизившись на 26,5 млн. леев по сравнению с объемом поступлений. По сравнению с февралем 2021 г. выдача денежной наличности увеличилась на 1246,4 млн. леев, или на 11,8%.

[1]

[Инструкция о порядке составления банками Отчета об объеме кассовых операций](#) [2]

-
1. Деньги в обращении (M0) представляют собой денежную наличность, введенную в обращение НБМ, за исключением денежной наличности в кассах банков и кассе НБМ
 2. В объём поступлений и выдач включены операции с памятными монетами.
 3. Пересчитано по официальному среднему обменному курсу.
 4. Включены текущие, депозитные и карточные счета.

See also

Tags

[объем кассовых операций в национальной валюте](#) [3]

[Анализ объема кассовых операций в национальной валюте](#) [4]

[объем совокупных выдач над наличных денег](#) [5]

[объем совокупных поступлений наличных денег](#) [6]

Source URL:

<http://www.bnm.md/en/node/62382>

Related links:

[1] http://www.bnm.md/files/anexa_03_redactat_2.xls [2] <https://www.bnm.md/ru/content/instrukciya-o-poryadke-sostavleniya-bankami-otcheta-o-kassovyh-oborotah-utverzhdannaya-pas> [3] [http://www.bnm.md/en/search?hashtags\[0\]=объем кассовых операций в национальной валюте](http://www.bnm.md/en/search?hashtags[0]=объем кассовых операций в национальной валюте) [4] [http://www.bnm.md/en/search?hashtags\[0\]=Анализ объема кассовых операций в национальной валюте](http://www.bnm.md/en/search?hashtags[0]=Анализ объема кассовых операций в национальной валюте) [5] [http://www.bnm.md/en/search?hashtags\[0\]=объем совокупных выдач над наличных денег](http://www.bnm.md/en/search?hashtags[0]=объем совокупных выдач над наличных денег) [6] [http://www.bnm.md/en/search?hashtags\[0\]=объем совокупных поступлений наличных денег](http://www.bnm.md/en/search?hashtags[0]=объем совокупных поступлений наличных денег)