

19.11.2021

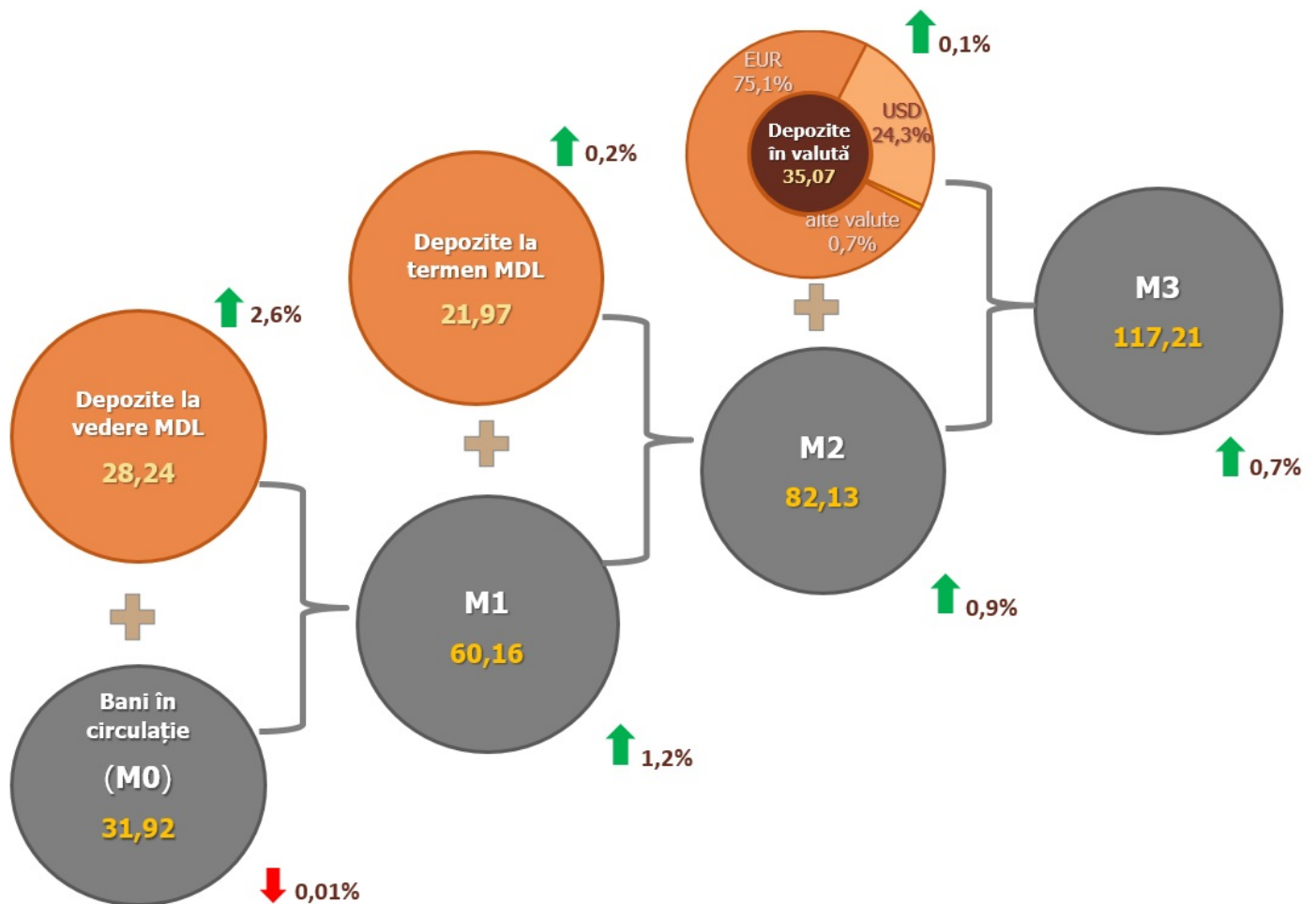
Evoluția indicatorilor monetari în luna octombrie 2021

În luna octombrie 2021, **baza monetară**¹ s-a majorat cu 1 372,6 milioane lei (2,4 la sută) față de luna precedentă și a constituit 58 519,6 milioane lei, fiind cu 12,3 la sută mai mare față de octombrie 2020.

Masa monetară M0² (Bani în circulație) s-a micșorat cu 4,3 milioane lei sau cu 0,01 la sută față de luna septembrie 2021 și a constituit 31 922,0 milioane lei, cu 15,4 la sută mai mult față de octombrie 2020 (diagrama 1).

Diagrama 1.

Evoluția masei monetare în luna octombrie 2021 comparativ cu luna precedentă, miliarde lei³



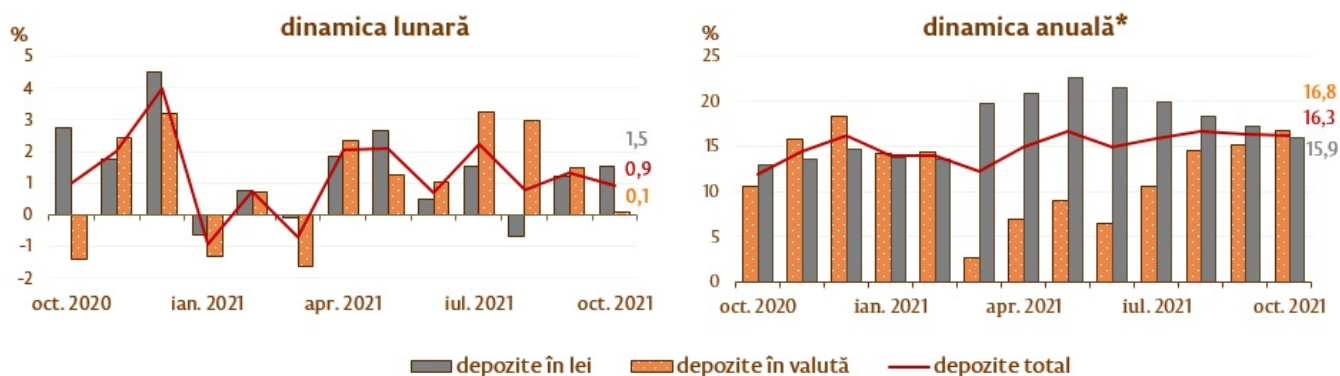
Masa monetară M1⁴ s-a majorat cu 715,6 milioane lei sau 1,2 la sută față de luna septembrie 2021 și a constituit 60 160,2 milioane lei, fiind cu 18,7 la sută mai mare față de perioada similară a anului precedent.

Masa monetară M2⁵ s-a majorat cu 751,6 milioane lei sau cu 0,9 la sută față de luna septembrie 2021 și a constituit 82 132,3 milioane lei, cu 15,7 la sută mai mult față de perioada similară a anului precedent.

Masa monetară M3⁶ s-a majorat cu 780,7 milioane lei (0,7 la sută) față de luna septembrie 2021 și a constituit 117 206,8 milioane lei, fiind cu 16,0 la sută superioară celei din luna octombrie 2020.

Diagrama 2.

Dinamica depozitelor⁷, %



În moneda națională		Modificarea față de	În valută	
luna precedentă	luna similară, 2020		luna precedentă	luna similară, 2020
+1,5	+15,9	Total	+0,1	+16,8
+11,1	+10,6	Mediul financiar nebancar	+3,2	+82,9
+13,7	+13,5	Societățile comerciale nefinanciare cu capital majoritar public	-2,30	+57,8
+2,1	+23,0	Societățile comerciale nefinanciare cu capital majoritar privat	-0,3	+12,1
+0,5	+13,2	Alte sectoare rezidente	+0,3	+16,2

* modificare față de perioada similară a anului precedent.

Soldul depozitelor în moneda națională s-a majorat cu 755,9 milioane lei comparativ cu luna precedentă și a constituit 50 210,3 milioane lei, reprezentând o pondere de 58,9 la sută din soldul total al depozitelor, cel al depozitelor în valută (recalculat în lei) s-a majorat cu 29,1 milioane lei, până la nivelul de 35 074,5 milioane lei, având o pondere de 41,1 la sută (diagrama 2).

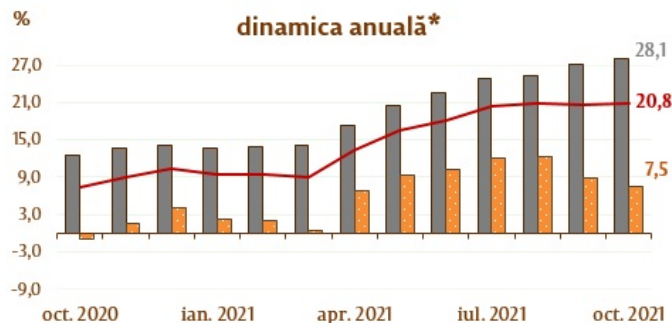
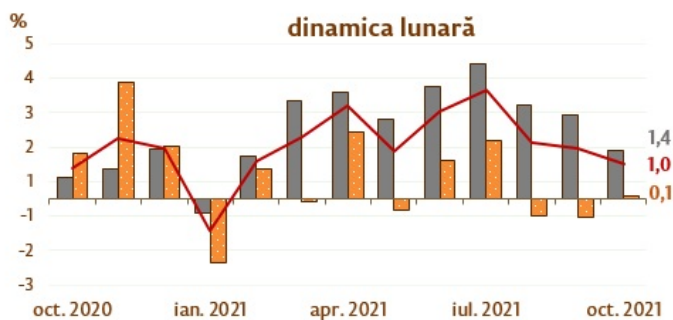
Soldul cererilor față de economie⁸ a constituit 57 016,2 milioane lei și s-a majorat în luna de raportare cu 562,1 milioane lei (1,0 la sută), ca urmare a creșterii cererilor față de economie în moneda națională cu 545,0 milioane lei (1,4 la sută). În același timp, cererile față de economie în valută (exprimate în MDL) au crescut cu 17,1 milioane lei (0,1 la sută) (diagrama 3).

De menționat că cererile față de economie în valută, exprimate în USD, s-au majorat pe parcursul perioadei de referință cu 9,5 milioane USD (0,9 la sută).

Creșterea soldului cererilor față de economie în moneda națională a fost determinată de majorarea soldului cererilor față de alte sectoare rezidente (inclusiv persoane fizice) cu 463,8 milioane lei (2,1 la sută) și a soldului cererilor față de sectorul societăților comerciale nefinanciare cu capital majoritar privat cu 291,2 milioane lei (2,0 la sută). În același timp, micșorarea soldului cererilor față de mediul financiar nebancar cu 195,3 milioane lei (22,0 la sută) și a soldului cererilor față de sectorul societăților comerciale nefinanciare cu capital majoritar public cu 14,6 milioane lei (2,9 la sută) a influențat negativ indicatorul sus-menționat.

Diagrama 3.

Dinamica cererilor față de economie



■ Cereri față de economia națională în lei ■ Cereri față de economia națională în valută — Cereri față de economia națională

În moneda națională		Modificarea față de	În valută	
luna precedentă	luna similară, 2020		luna precedentă	luna similară, 2020
+1,4	+28,1	Total	+0,1	+7,5
-22,0	+67,3	Mediul financiar nebanancar	+6,6	+18,5
-2,9	-34,9	Societățile comerciale nefinanciare cu capital majoritar public	-4,0	-38,0
+2,0	+18,1	Societățile comerciale nefinanciare cu capital majoritar privat	-0,2	+7,1
+2,1	+37,6	Alte sectoare rezidente	+0,1	+8,5
+1,4	+35,3	Împrumuturi de consum	-3,4	+15,2
+3,5	+43,4	Împrumuturi pentru imobil	+1,00	+12,4

* modificare față de perioada similară a anului precedent.

Majorarea soldului cererilor față de economie în valută (exprimate în MDL) a fost determinată de majorarea soldului cererilor față de mediul financiar nebanancar cu 59,2 milioane lei (6,6 la sută) și a soldului cererilor față de alte sectoare rezidente (inclusiv persoane fizice) cu 0,5 milioane lei (0,1 la sută).

Totodată, soldul cererilor față de sectorul societăților comerciale nefinanciare cu capital majoritar privat s-a micșorat cu 40,3 milioane lei (0,2 la sută), iar soldul cererilor față de sectorul societăților comerciale nefinanciare cu capital majoritar public cu 2,3 milioane lei (4,0 la sută).

1. Baza monetară în sens larg include banii puși în circulație de către Banca Națională a Moldovei (cu excepția numerarului în casa Băncii Naționale a Moldovei), rezervele bancare în lei (menținute în conturile corespondente la Banca Națională a Moldovei), rezervele obligatorii în valută, depozitele „overnight” ale băncilor și depozitele la vedere ale altor organizații la Banca Națională a Moldovei.

2. Banii în circulație M0 reprezintă banii în numerar puși în circulație de către Banca Națională a Moldovei, cu excepția numerarului în casele băncilor și în casa Băncii Naționale a Moldovei.

3. Datele agregate pot să nu corespundă exact sumei componentelor din cauza rotunjirilor matematice.

4. Masa monetară M1 include banii în circulație (M0) și depozitele la vedere în lei moldovenești ale rezidenților.

5. Masa monetară M2 include agregatul monetar (M1), depozitele la termen în lei moldovenești ale rezidenților și instrumentele pieței monetare.

6. Masa monetară M3 include masa monetară M2 și depozitele în valută exprimate în lei moldovenești ale rezidenților.

7. Depozitele sunt structurate pe sectoare instituționale, în conformitate cu Instrucțiunea cu privire la modul de completare de către băncile licențiate a Raportului privind statistica monetară (Monitorul Oficial al Republicii Moldova nr. 206-215 din 2 ianuarie 2011). Alte sectoare rezidente includ sectoarele gospodării ale populației (persoane fizice, persoanele fizice care practică activitate) și instituții fără scop lucrativ în serviciul gospodăriilor populației.

8. Conform metodologiei FMI, din totalul cererilor față de economie (inclusiv datele băncilor aflate în proces de lichidare) sunt excluse creditele nerezidenților, interbancare și creditele acordate Guvernului Republicii Moldova.

See also

Tags

[masa monetară](#) ^[1]

[agregate monetare](#) ^[2]

[statistics](#) ^[3]

[M0](#) ^[4]

[M1](#) ^[5]

[M2](#) ^[6]

[M3](#) ^[7]

Source URL:

<http://www.bnm.md/en/node/62933>

Related links:

[1] [http://www.bnm.md/en/search?hashtags\[0\]=masa monetară](http://www.bnm.md/en/search?hashtags[0]=masa%20monetar%C3%A2) [2] [http://www.bnm.md/en/search?hashtags\[0\]=agregate monetare](http://www.bnm.md/en/search?hashtags[0]=agregate%20monetare) [3] [http://www.bnm.md/en/search?hashtags\[0\]=statistics](http://www.bnm.md/en/search?hashtags[0]=statistics) [4] [http://www.bnm.md/en/search?hashtags\[0\]=M0](http://www.bnm.md/en/search?hashtags[0]=M0) [5] [http://www.bnm.md/en/search?hashtags\[0\]=M1](http://www.bnm.md/en/search?hashtags[0]=M1) [6] [http://www.bnm.md/en/search?hashtags\[0\]=M2](http://www.bnm.md/en/search?hashtags[0]=M2) [7] [http://www.bnm.md/en/search?hashtags\[0\]=M3](http://www.bnm.md/en/search?hashtags[0]=M3)