

20.12.2021

Evoluția indicatorilor monetari în luna noiembrie 2021

În luna noiembrie 2021, **baza monetară**¹ s-a micșorat cu 2 329,9 milioane lei (4,0 la sută) față de luna precedentă și a constituit 56 189,7 milioane lei, fiind cu 5,2 la sută mai mare față de noiembrie 2020.

Masa monetară M0² (Bani în circulație) s-a micșorat cu 1 102,4 milioane lei sau cu 3,5 la sută față de luna octombrie 2021 și a constituit 30 819,6 milioane lei, cu 8,8 la sută mai mult față de noiembrie 2020 (diagrama 1).

Diagrama 1.

Evoluția masei monetare în luna noiembrie 2021 comparativ cu luna precedentă, miliarde lei³



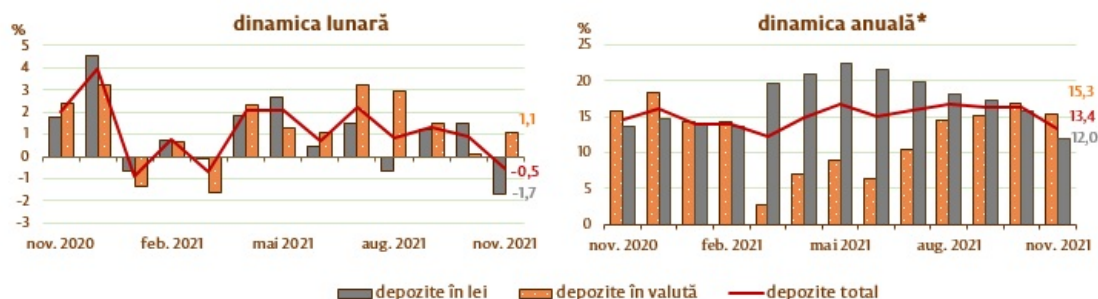
Masa monetară M1⁴ s-a micșorat cu 1 712,9 milioane lei sau 2,8 la sută față de luna octombrie 2021 și a constituit 58 447,3 milioane lei, fiind cu 12,5 la sută mai mare față de perioada similară a anului precedent.

Masa monetară M2⁵ s-a micșorat cu 1 955,3 milioane lei sau cu 2,4 la sută față de luna octombrie 2021 și a constituit 80 177,0 milioane lei, cu 10,7 la sută mai mult față de perioada similară a anului precedent.

Masa monetară M3⁶ s-a micșorat cu 1 563,8 milioane lei (1,3 la sută) față de luna octombrie 2021 și a constituit 115 643,0 milioane lei, fiind cu 12,1 la sută superioară celei din luna noiembrie 2020.

Diagrama 2.

Dinamica depozitelor⁷, %



În moneda națională		Modificarea față de	În valută	
luna precedentă	luna similară, 2020		luna precedentă	luna similară, 2020
-1,7	+12,0	Total	+1,1	+15,3
-1,3	+7,2	Mediul financiar nebancaar	-6,60	+55,9
+2,2	+19,0	Societățile comerciale nefinanciare cu capital majoritar public	+1,3	+40,4
-5,1	+13,1	Societățile comerciale nefinanciare cu capital majoritar privat	+2,5	+15,7
-0,3	+11,3	Alte sectoare rezidente	+0,8	+13,4

* modificare față de perioada similară a anului precedent.

Soldul depozitelor în moneda națională s-a micșorat cu 852,9 milioane lei comparativ cu luna precedentă și a constituit 49 357,4 milioane lei, reprezentând o pondere de 58,2 la sută din soldul total al depozitelor, cel al depozitelor în valută (recalculat în lei) s-a majorat cu 391,5 milioane lei, până la nivelul de 35 466,0 milioane lei, având o pondere de 41,8 la sută (diagrama 2).

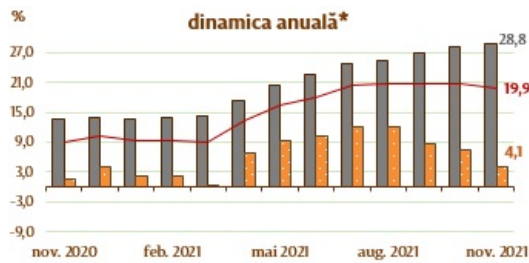
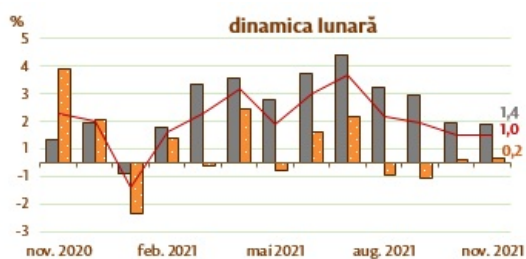
Soldul cererilor față de economie⁸ a constituit 57 585,1 milioane lei și s-a majorat în luna de raportare cu 568,9 milioane lei (1,0 la sută), ca urmare a creșterii cererilor față de economie în moneda națională cu 541,3 milioane lei (1,4 la sută). În același timp, cererile față de economie în valută (exprimate în MDL) au crescut cu 27,7 milioane lei (0,2 la sută) (diagrama 3).

De menționat că cererile față de economie în valută, exprimate în USD, s-au micșorat pe parcursul perioadei de referință cu 10,9 milioane USD (1,1 la sută).

Creșterea soldului cererilor față de economie în moneda națională³ a fost determinată de majorarea soldului cererilor față de alte sectoare rezidente (inclusiv persoane fizice) cu 461,7 milioane lei (2,0 la sută), a soldului cererilor față de sectorul societăților comerciale nefinanciare cu capital majoritar privat cu 50,1 milioane lei (0,3 la sută) și a soldului cererilor față de sectorul societăților comerciale nefinanciare cu capital majoritar public cu 30,9 milioane lei (6,3 la sută). În același timp, micșorarea soldului cererilor față de mediul financiar nebancaar cu 1,6 milioane lei (0,2 la sută) a influențat negativ indicatorul sus-menționat.

Diagrama 3.

Dinamica cererilor față de economie



■ Cereri față de economia națională în lei ■ Cereri față de economia națională în valută — Cereri față de economia națională

În moneda națională		Modificarea față de	În valută	
luna precedentă	luna similară, 2020		luna precedentă	luna similară, 2020
+1,4	+28,8	Total	+0,2	+4,1
-0,2	+56,1	Mediul financiar nebanca	-0,4	+16,3
+6,3	-29,0	Societățile comerciale nefinanciare cu capital majoritar public	-7,9	-39,2
+0,3	+17,4	Societățile comerciale nefinanciare cu capital majoritar privat	+0,2	+3,7
+2,0	+39,3	Alte sectoare rezidente	+0,7	+5,6
+1,4	+36,8	Împrumuturi de consum	-1,6	+4,8
+3,2	+44,9	Împrumuturi pentru imobil	+3,20	+13,6

* modificare față de perioada similară a anului precedent.

Majorarea soldului cererilor față de economie în valută (exprimate în MDL)³ a fost determinată de majorarea soldului cererilor față de sectorul societăților comerciale nefinanciare cu capital majoritar privat cu 32,4 milioane lei (0,2 la sută) și a soldului cererilor față de alte sectoare rezidente (inclusiv persoane fizice) cu 3,5 milioane lei (0,7 la sută).

Totodată, soldul cererilor față de sectorul societăților comerciale nefinanciare cu capital majoritar public s-a micșorat cu 4,2 milioane lei (7,9 la sută), iar soldului cererilor față de mediul financiar nebanca cu 4,0 milioane lei (0,4 la sută).

1. Baza monetară în sens larg include banii puși în circulație de către Banca Națională a Moldovei (cu excepția numerarului în casa Băncii Naționale a Moldovei), rezervele bancare în lei (menținute în conturile corespondente la Banca Națională a Moldovei), rezervele obligatorii în valută, depozitele „overnight” ale băncilor și depozitele la vedere ale altor organizații la Banca Națională a Moldovei.

2. Banii în circulație M0 reprezintă banii în numerar puși în circulație de către Banca Națională a Moldovei, cu excepția numerarului în casele băncilor și în casa Băncii Naționale a Moldovei.

3. Datele agregate pot să nu corespundă exact sumei componentelor din cauza rotunjirilor matematice

4. Masa monetară M1 include banii în circulație (M0) și depozitele la vedere în lei moldovenești ale rezidenților.

5. Masa monetară M2 include agregatul monetar (M1), depozitele la termen în lei moldovenești ale rezidenților și instrumentele pieței monetare.

6. Masa monetară M3 include masa monetară M2 și depozitele în valută exprimate în lei moldovenești ale rezidenților.

7. Depozitele sunt structurate pe sectoare instituționale, în conformitate cu Instrucțiunea cu privire la modul de completare de către băncile licențiate a Raportului privind statistica monetară (Monitorul Oficial al Republicii Moldova nr. 206-215 din 2 ianuarie 2011). Alte sectoare rezidente includ sectoarele gospodării ale populației (persoane fizice, persoanele fizice care practică activitate) și instituții fără scop lucrativ în serviciul gospodăriilor populației.

8. Conform metodologiei FMI, din totalul cererilor față de economie (inclusiv datele băncilor aflate în proces de lichidare) sunt excluse creditele nerezidenților, interbancare și creditele acordate Guvernului Republicii Moldova.

See also

Tags

[masa monetară](#) ^[1]

[agregate monetare](#) ^[2]

[statistics](#) ^[3]

[M0](#) ^[4]

[M1](#) ^[5]

[M2](#) ^[6]

[M3](#) ^[7]

Source URL:

<http://www.bnm.md/en/node/63068>

Related links:

[1] [http://www.bnm.md/en/search?hashtags\[0\]=masa monetară](http://www.bnm.md/en/search?hashtags[0]=masa%20monetar%C3%A2) [2] [http://www.bnm.md/en/search?hashtags\[0\]=agregate monetare](http://www.bnm.md/en/search?hashtags[0]=agregate%20monetare) [3] [http://www.bnm.md/en/search?hashtags\[0\]=statistics](http://www.bnm.md/en/search?hashtags[0]=statistics) [4] [http://www.bnm.md/en/search?hashtags\[0\]=M0](http://www.bnm.md/en/search?hashtags[0]=M0) [5] [http://www.bnm.md/en/search?hashtags\[0\]=M1](http://www.bnm.md/en/search?hashtags[0]=M1) [6] [http://www.bnm.md/en/search?hashtags\[0\]=M2](http://www.bnm.md/en/search?hashtags[0]=M2) [7] [http://www.bnm.md/en/search?hashtags\[0\]=M3](http://www.bnm.md/en/search?hashtags[0]=M3)