

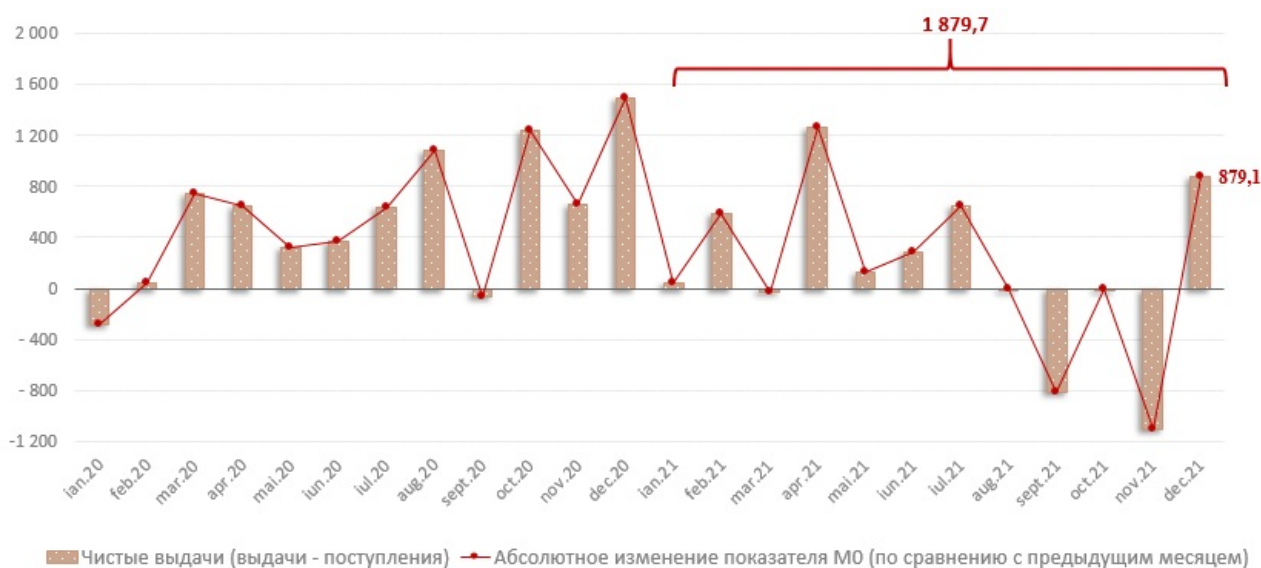
20.01.2022

Анализ объема кассовых операций в национальной валюте за январь-декабрь 2021 г.

В декабре 2021 г. деньги в обращении (M0)¹ составили 31 698,6 млн. леев, увеличившись на 1 879,7 млн. леев (6,3%) по сравнению с декабрем 2020 (Диаграмма №1) в результате превышения объема совокупных выдач над объемом совокупных поступлений в банковскую систему за январь - декабрь 2021 г. на 1 879,9 млн. леев².

Диаграмма № 1.

Взаимосвязь показателя M0 с объемом кассовых операций по банковской системе, млн. леев



В январе - декабре 2021 г. объем денежных поступлений увеличился на 23,8% по сравнению с аналогичным периодом прошлого года и составил 153 465,8 млн. леев. Увеличение объема денежных поступлений в основном обусловлено увеличением на 19,6% поступлений от реализации потребительских товаров (независимо от каналов их реализации), которые имеют наибольшую долю (55,8%) в объеме общих поступлений (Диаграмма №2). Данная эволюция была подкреплена увеличением всех источников денежных поступлений.

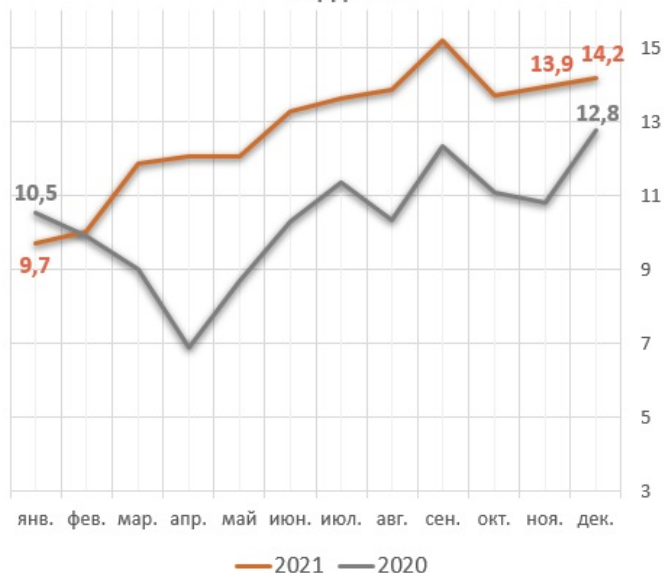
Диаграмма № 2.

Основные источники поступлений денежных средств в кассы лицензированных банков и их ежемесячная динамика

Основные источники денежных поступлений, совокупно январь-декабрь, млрд леев



Помесячная динамика денежных поступлений, млрд леев



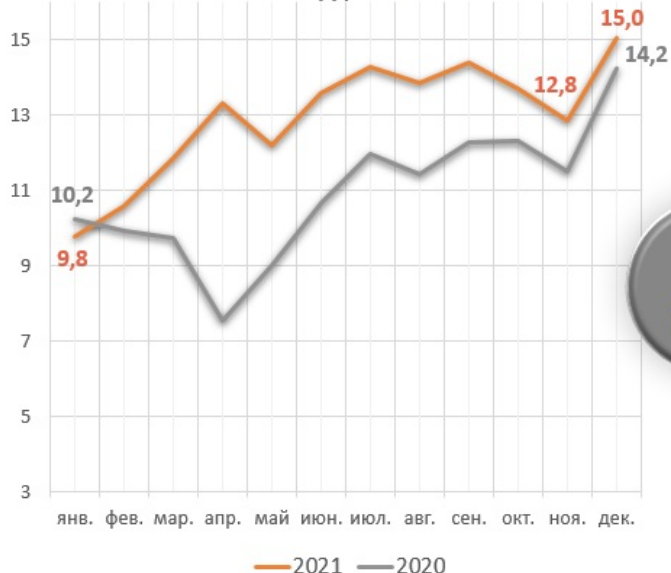
В то же время, в декабре 2021 г. объем денежных поступлений составил 14 151,7 млн. леев (+1,5% по сравнению с ноябрем 2021 г. и +11,0 % по сравнению с декабрем 2020 г.).

Объем выдач наличных денежных средств из касс лицензированных банков в январе - декабре 2021 г. увеличился на 18,7% по сравнению с аналогичным периодом прошлого года и составил 155 345,7 млн. леев (Диаграмма №3).

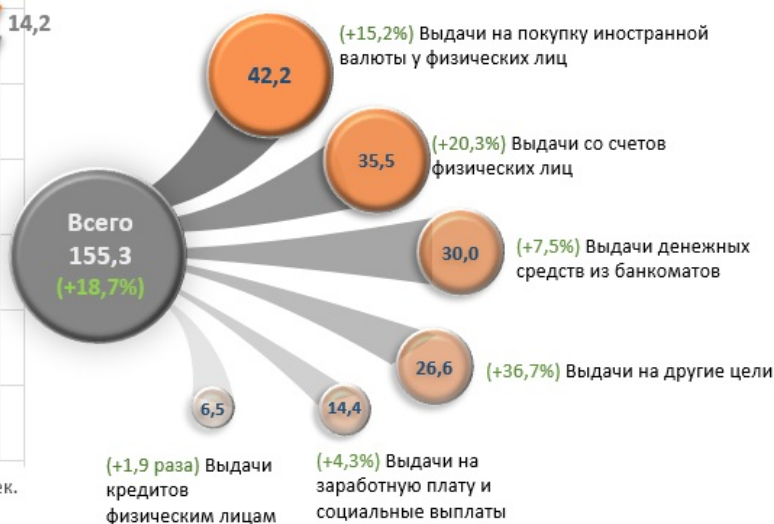
Диаграмма № 3.

Целевое назначение выдач наличных денежных средств из касс лицензированных банков и их ежемесячная динамика

Помесячная динамика выдач денежных средств, млрд леев



Назначение выданных денежных средств, совокупно январь-декабрь 2021 г., млрд леев



Данное изменение обусловлено, в основном, увеличением на 5 594,9 млн. леев (15,2%) выдач на покупку иностранной валюты у физических лиц, которые составили 42 388,8 млн. леев (эквивалент 2 397,3 млн. США³). Их доля снизилась на 0,8 процентных пункта и составила 27,3% в общем объеме выдач наличных денежных средств.

В то же время выдачи со счетов физических лиц⁴ увеличились на 20,3%, составив 35 491,9 млн. леев, что составляет 22,9% от общего объема совокупных выдач.

Следует отметить, что значительная доля в 19,3% от общего объема всех выдач пришлась на выдачи денежных средств из банкоматов, которые увеличились в январе - декабре 2021 г. на 7,5% по сравнению с аналогичным периодом прошлого года.

В декабре объем выдач составил 15 030,8 млн. леев, будучи ниже на 879,1 млн. леев чем объем поступлений. По сравнению с ноябрем 2021 г. выдача наличных денежных средств увеличилась на 2 193,4 млн. леев или на 17,1%.

— [Объем кассовых операций и составные части поступлений и выдач в банковской системе Республики Молдова за декабрь 2021 г.xls](#)

[1]

[Инструкция о порядке составления банками Отчета об объеме кассовых операций](#) [2]

-
1. Деньги в обращении (M0) представляют собой денежную наличность, введенную в обращение НБМ, за исключением денежной наличности в кассах банков и кассе НБМ.
 2. В объем поступлений и выдач включены сделки с памятливыми монетами.
 3. Пересчитано по официальному среднему обменному курсу.
 4. Включены текущие, депозитные и карточные счета.

See also

Tags

[объем кассовых операций в национальной валюте](#) [3]

[Анализ объема кассовых операций в национальной валюте](#) [4]

[объем совокупных выдач над наличных денег](#) [5]

[объем совокупных поступлений наличных денег](#) [6]

Source URL:

<http://www.bnm.md/en/node/63616>

Related links:

[1] http://www.bnm.md/files/anexa_12_ru.xls [2] <http://www.bnm.md/ru/content/instrukciya-o-poryadke-sostavleniya-bankami-otcheta-o-kassovyh-ovorotah-utverzhdennaya-pas> [3] [http://www.bnm.md/en/search?hashtags\[0\]=объем кассовых операций в национальной валюте](http://www.bnm.md/en/search?hashtags[0]=объем%20кассовых%20операций%20в%20национальной%20валюте) [4] [http://www.bnm.md/en/search?hashtags\[0\]=Анализ объема кассовых операций в национальной валюте](http://www.bnm.md/en/search?hashtags[0]=Анализ%20объема%20кассовых%20операций%20в%20национальной%20валюте) [5] [http://www.bnm.md/en/search?hashtags\[0\]=объем совокупных выдач над наличных денег](http://www.bnm.md/en/search?hashtags[0]=объем%20совокупных%20выдач%20над%20наличных%20денег) [6] [http://www.bnm.md/en/search?hashtags\[0\]=объем совокупных поступлений наличных денег](http://www.bnm.md/en/search?hashtags[0]=объем%20совокупных%20поступлений%20наличных%20денег)